

Informe de espacios UPV

Avance Parte II - despachos y espacios de trabajo genéricos

UPV - Visión general

Censo e infraestructuras

< ALCOI v >

● Estudiantes ● Trabajadores UPV
● Trabajadores externos



2105 | 263 | 35

< GANDIA v >

● Estudiantes ● Trabajadores UPV
● Trabajadores externos



1242 | 211 | 19

< VERA v >

● Estudiantes ● Trabajadores UPV
● Trabajadores externos



27204 | 4845 | 2852


UPV - Visión general

Censo e infraestructuras

	Edificios	m2 construidos	m2 ajardinados
ALCOI	3	28,717	1,270
GANDIA	8	32,416	7,020
VERA	99	633,488	120,227

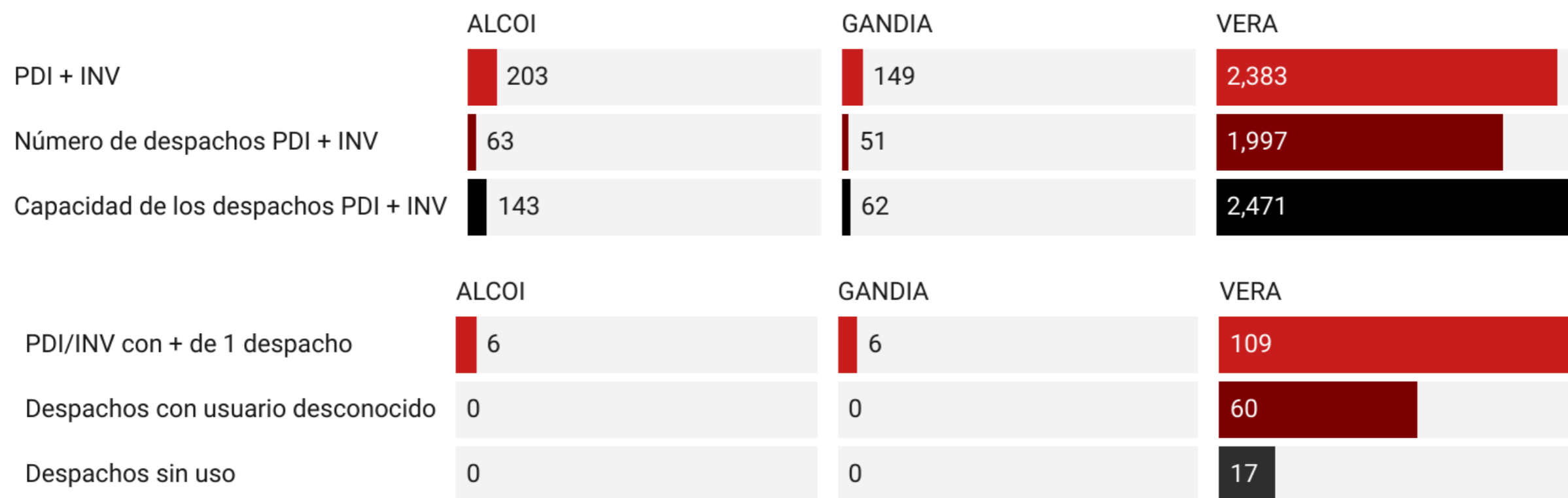
Created with Datawrapper

Ratio m2/persona



UPV - Visión general


Despachos PDI + INV



UPV - Visión general

Despachos PDI + INV

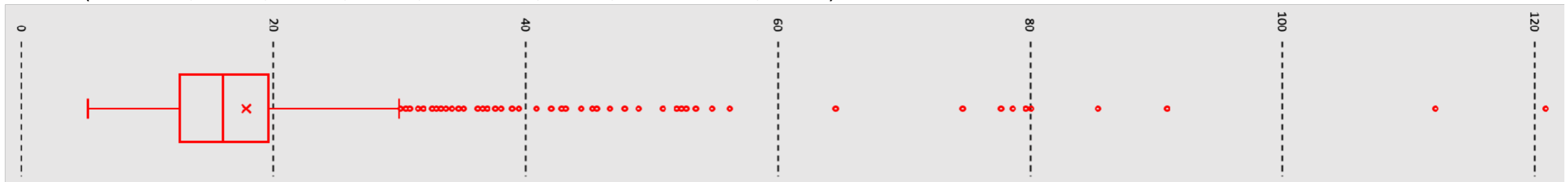
ALCOI (máx: 40,36 m²; mín: 11,08 m²; media: 22,80 m²; mediana: 21,12 m²)



GANDIA (máx: 31,23 m²; mín: 10,09 m²; media: 13,71 m²; mediana: 13,65 m²)



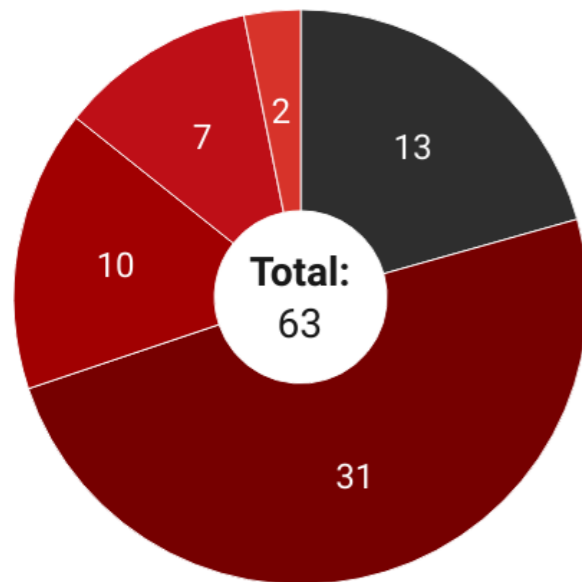
VERA (máx: 120,84 m²; mín: 5,30 m²; media: 17,81 m²; mediana: 15,94 m²)



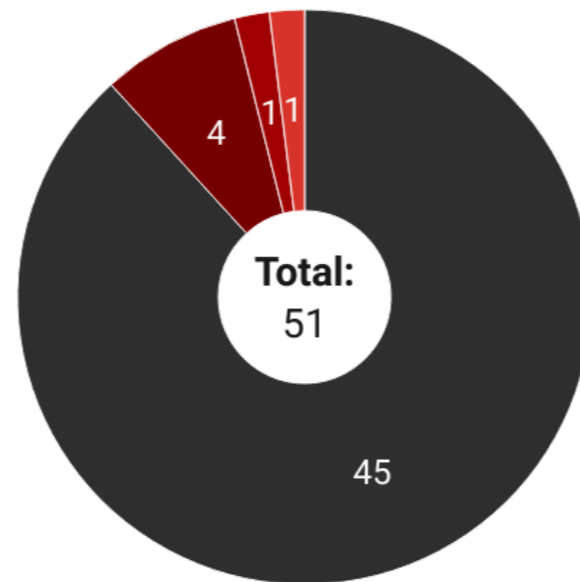
SUPERFICIES DE LOS DESPACHOS

UPV - Visión general

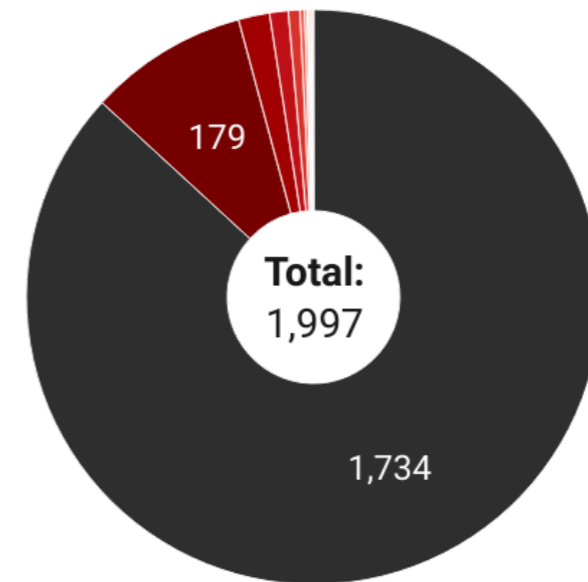
Despachos PDI + INV




ALCOI



GANDIA



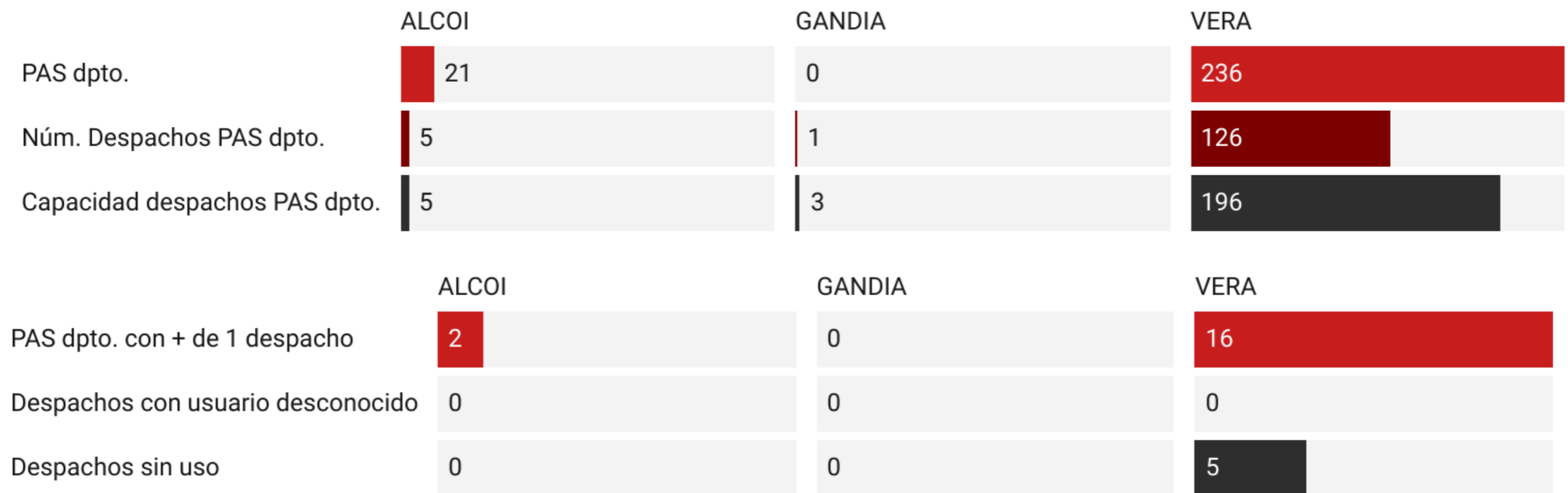
VERA



DESPACHOS UNITARIOS/COMPARTIDOS

UPV - Visión general

Despachos PAS dpto.



UPV - Visión general

Despachos PAS dpto.

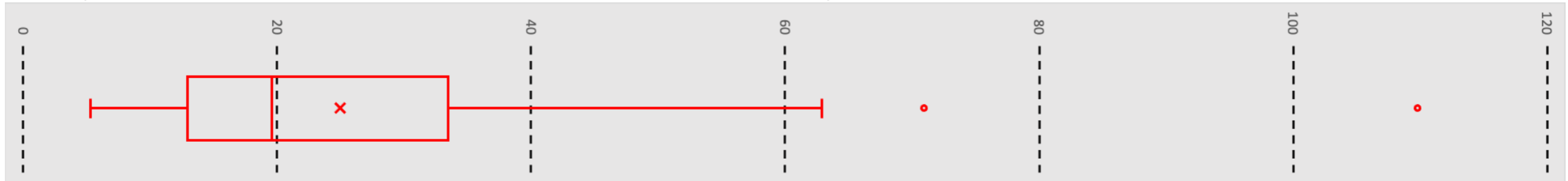
ALCOI (máx: 20,82 m²; mín: 15,44 m²; media: 18,32 m²; mediana: 18,73 m²)



GANDIA (máx, mín, media, mediana: 27,46 m²)



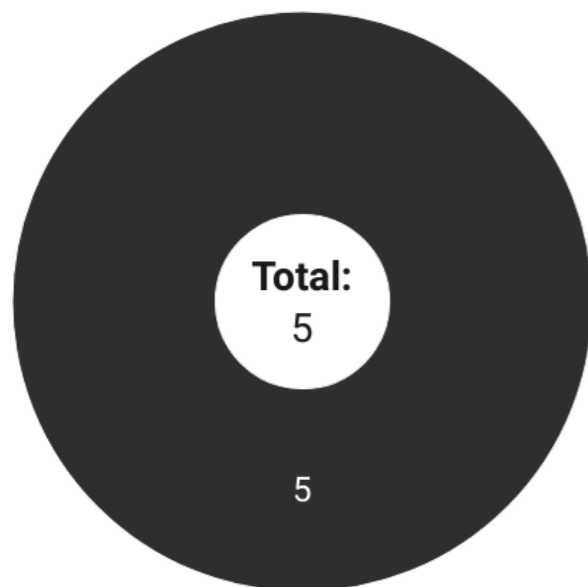
VERA (máx: 109,80 m²; mín: 5,30 m²; media: 24,95 m²; mediana: 19,58 m²)



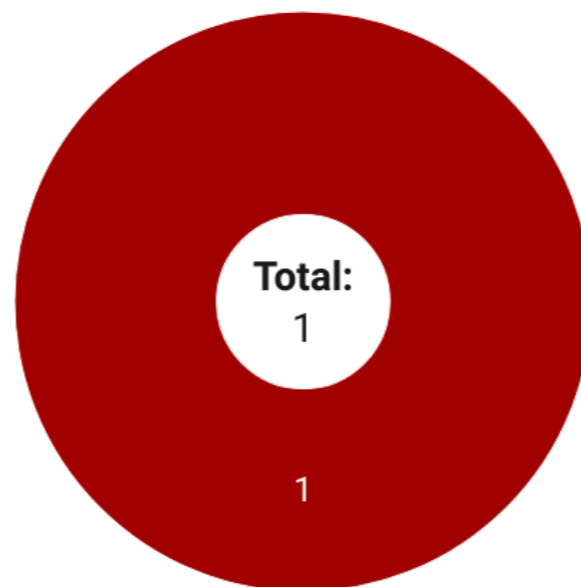
SUPERFICIES DE LOS DESPACHOS

UPV - Visión general

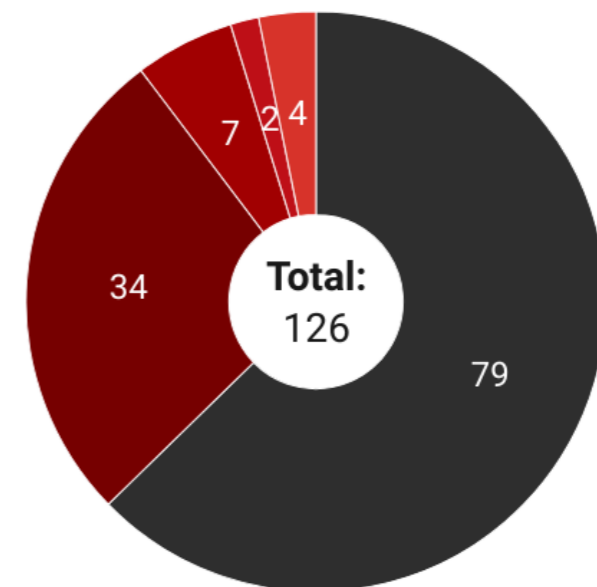
Despachos PAS dpto.



ALCOI



GANDIA



VERA

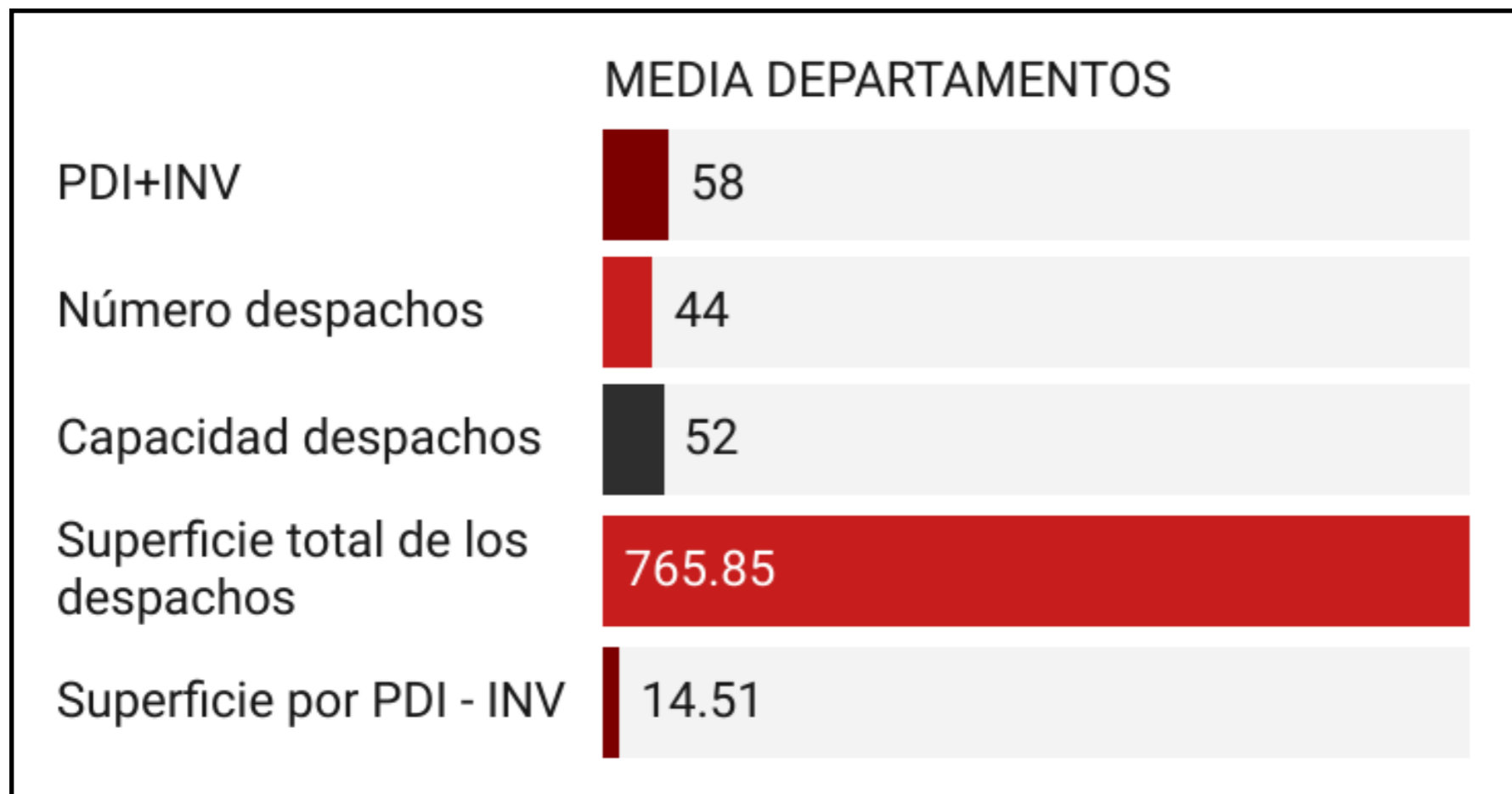


DESPACHOS UNITARIOS/COMPARTIDOS

Datos por departamentos (PDI+INV)

PDI	59	24	26	50	71	37	53	64	83	16	49	56	51	68	76
INV	0	0	0	2	23	0	1	2	3	2	18	4	0	0	29
PDI+INV	59	24	26	52	94	37	54	66	86	18	67	60	51	68	105
Número despachos	25	39	22	38	71	30	59	48	44	22	46	41	28	76	68
Capacidad despachos	26	60	26	38	71	32	59	56	45	23	57	59	53	94	79
Superficie total despachos	366	686	479	453	1,089	306	1,152	518	729	400	469	688	723	1,436	1,367
Superficie media despacho	15	18	22	12	15	19	20	11	17	18	10	17	26	19	20
Superficie por PDI - INV	6	29	18	9	12	8	21	8	8	22	7	11	14	21	13
Número despachos compartidos	1	11	2	0	0	1	0	8	1	1	8	8	16	9	11
Número despachos no compartidos	24	28	20	38	71	29	59	40	43	21	38	33	12	67	57
Número máximo usuarios en un mismo despacho	2	7	3	1	1	3	1	2	2	2	4	5	4	6	2
PDI-INV con varios despachos	3	4	3	1	7	16	4	4	2	1	8	0	8	21	1
Despachos a NO UPV (desconocidos, prof. visitantes sin nombre, alumnos, almacén)	1	7	0	0	0	0	1	0	2	0	0	3	0	3	2
Despachos sin uso (o cedidos)	0	0	1	0	0	0	1	0	0	0	0	0	0	0	1

Datos por departamentos (PDI+INV)



Nota: La categoría PDI-INV incluye a todos los miembros del departamento con independencia de su adscripción a otra estructura de investigación.

Datos por departamentos (PDI+INV)

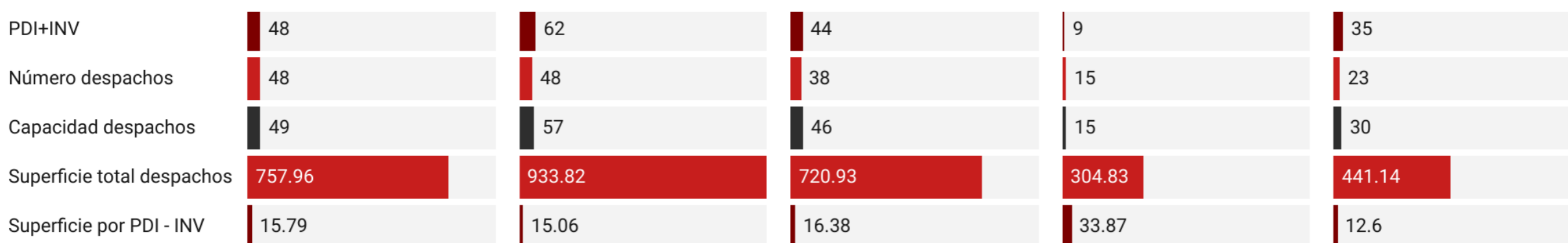
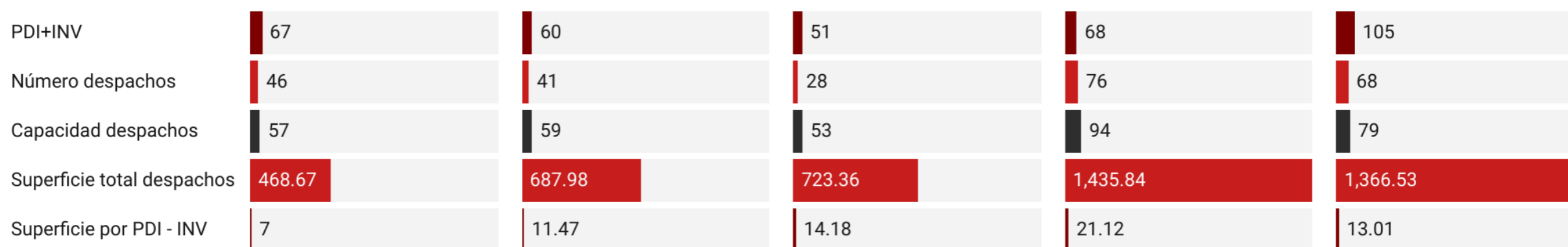
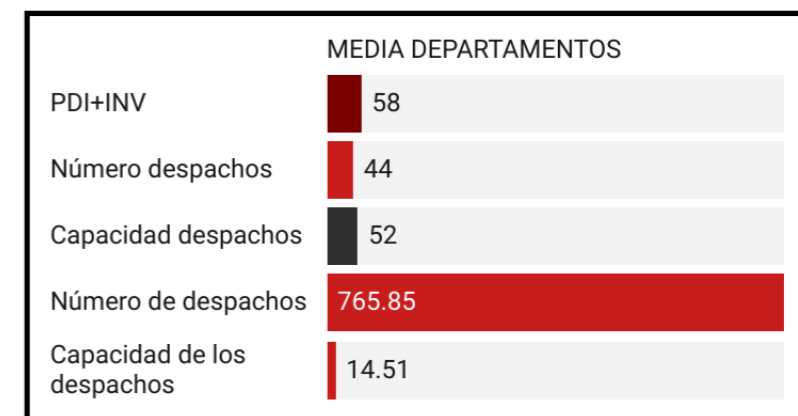
MEDIA DEPARTAMENTOS	
PDI+INV	58
Número despachos	44
Capacidad despachos	52
Superficie total de los despachos	765.85
Superficie por PDI - INV	14.51

PDI+INV	59	24	26	52	94
Número despachos	25	39	22	38	71
Capacidad despachos	26	60	26	38	71
Superficie total despachos	365.89	686.02	478.9	453.38	1,089.05
Superficie por PDI - INV	6.2	28.58	18.42	8.72	11.59

PDI+INV	37	54	66	86	18
Número despachos	30	59	48	44	22
Capacidad despachos	32	59	56	45	23
Superficie total despachos	305.71	1,152.29	518.3	728.65	399.61
Superficie por PDI - INV	8.26	21.34	7.85	8.47	22.2

Nota: La categoría PDI-INV incluye a todos los miembros del departamento con independencia de su adscripción a otra estructura de investigación.

Datos por departamentos (PDI+INV)



Nota: La categoría PDI-INV incluye a todos los miembros del departamento con independencia de su adscripción a otra estructura de investigación.