

# Resultados de las actividades de investigación, desarrollo tecnológico e innovación con financiación externa



Año 2025

Universitat Politècnica de València

# UPV



UNIVERSITAT  
POLITÈCNICA  
DE VALÈNCIA

**i2T** investigación  
innovación  
transferencia

# Contenidos

---

**UPV**

## FINANCIACIÓN EXTERNA DE LA INVESTIGACIÓN E INNOVACIÓN DE LA UNIVERSITAT POLITÈCNICA DE VALÈNCIA <sup>1</sup>

|   |                  |
|---|------------------|
| <b>0. Actividad de I+D+i con financiación externa</b>                                     | <b><u>6</u></b>  |
| <b>1. Actividad de I+D+i suscrita en el año</b>   | <b><u>9</u></b>  |
| <b>2. Actividad de I+D+i en vigor</b>   | <b><u>16</u></b> |
| <b>3. Actividad de I+D+i Competitiva, según el origen de los fondos</b>                   | <b><u>33</u></b> |
| <b>4. Actividad de Contratos y Convenios de I+D, según el tipo de entidad</b>             | <b><u>40</u></b> |
| <b>5. Actividad de I+D+i procedente de entidades privadas, según el origen geográfico</b> | <b><u>47</u></b> |
| <b>6. Protección de resultados de I+D+i</b>   | <b><u>57</u></b> |
| <b>7. Explotación de resultados de I+D</b>  | <b><u>60</u></b> |
| <b>8. Participación del PDI en Actividades de Investigación y Transferencia</b>           | <b><u>63</u></b> |
| <b>ANEXO 1. Spin-off creadas en la UPV</b>  | <b><u>66</u></b> |
| <b>ANEXO 2. Solicitudes de patente presentadas en 2025</b>                                | <b><u>70</u></b> |

<sup>1</sup> No incluye infraestructura ni programa propio.



UNIVERSITAT  
POLITÈCNICA  
DE VALÈNCIA

**i2T** investigación  
innovación  
transferencia

# Introducción

---

**UPV**



**Belén Picó Sirvert**  
Vicerrectora de Investigación



**Salvador Coll Arnau**  
Vicerrector de Innovación y  
Transferencia

En el año 2025, la Universitat Politècnica de València ha continuado reforzando su compromiso con la investigación, la innovación y la transferencia de conocimiento, consolidando un modelo de crecimiento sostenido apoyado en la excelencia científica, la colaboración con el entorno productivo y la proyección internacional. En un contexto de progresiva normalización tras los programas extraordinarios de financiación pública de años anteriores, la UPV ha mantenido una actividad de I+D+i especialmente sólida y diversificada.

A lo largo del ejercicio se han registrado 3.121 actuaciones de investigación e innovación con financiación externa, alcanzando unos ingresos superiores a los 120 millones de euros, lo que supone un incremento significativo respecto al año anterior. En el ámbito de la financiación competitiva, se han suscrito 404 subvenciones, reflejando la fortaleza de los grupos de investigación de la UPV en convocatorias autonómicas, nacionales y europeas.

En cuanto a la actividad contractual, se formalizaron 2.717 contratos y convenios de I+D+i con más de 1.150 entidades, manteniéndose el liderazgo de la colaboración con empresas y entidades de la Comunitat Valenciana, que sigue siendo el principal socio tecnológico de la universidad.

La protección y explotación de los resultados de investigación ha continuado siendo un eje estratégico. En 2025 se presentaron 31 solicitudes de patentes, se formalizaron 23 licencias de tecnologías y los ingresos por licencias alcanzaron

cerca de 400.000 euros, confirmando el interés del tejido empresarial por los desarrollos tecnológicos generados en la UPV.

Asimismo, la creación y consolidación de spin-off universitarias ha seguido contribuyendo a la transferencia de conocimiento al mercado, con nuevas iniciativas empresariales basadas en resultados de investigación y una cartera de empresas participadas que sigue generando retornos económicos y sociales.

Todo este esfuerzo descansa en la implicación de 1.363 miembros del Personal Docente e Investigador, que han participado activamente en actividades de investigación competitiva y de transferencia de conocimiento, representando más del 60 % del PDI de la universidad. Su trabajo posiciona a la Universitat Politècnica de València como un referente nacional e internacional en generación, protección y transferencia de conocimiento.

Desde el Vicerrectorado de Investigación y el Vicerrectorado de Innovación y Transferencia reiteramos nuestro compromiso con el impulso de políticas que fomenten la participación del personal investigador, refuercen las capacidades institucionales y consoliden un ecosistema de innovación abierto, competitivo y alineado con los retos sociales y tecnológicos.

Belén Picó Sirvert  
Vicerrectora de Investigación

Salvador Coll Arnau  
Vicerrector de Innovación y Transferencia



UNIVERSITAT  
POLITÈCNICA  
DE VALÈNCIA

**i2T** investigación  
innovación  
transferencia

0

Actividad de I+D+i con  
financiación externa

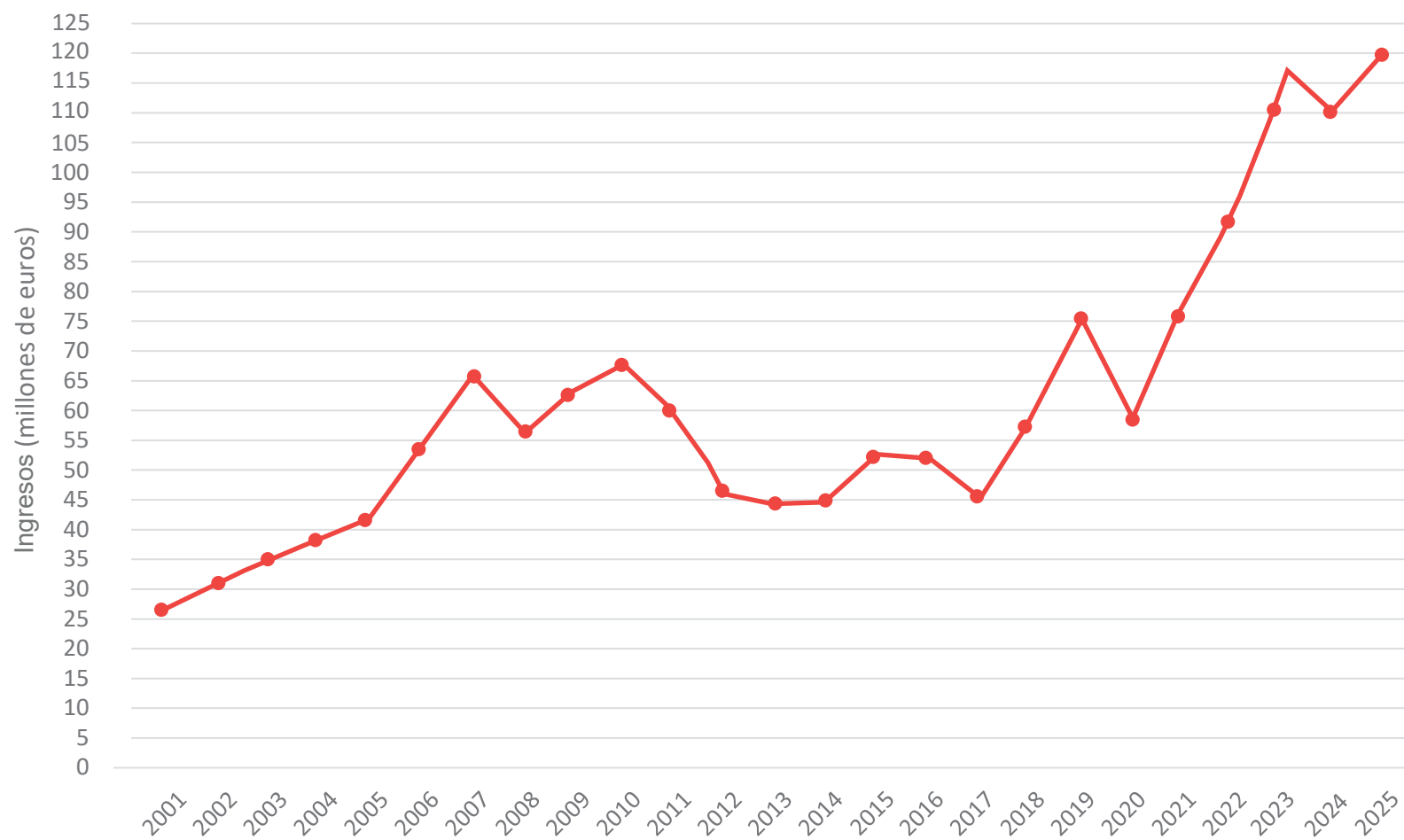
---

UPV

## Actividad de I+D+i con financiación externa

| <b>Indicador</b>   | <b>2023</b> | <b>2024</b> | <b>2025</b> |
|--|-------------|-------------|-------------|
| 1. Número de actividades (subvenciones concedidas/ contrataciones suscritas) | 3.224       | 2.877       | 3.121       |
| 2. Ingresos por I+D+i (Miles de Euros)                                       | 116.379     | 109.291     | 120.015     |
| 3. Solicitudes de patentes (número)  | 40          | 44          | 31          |
| 4. Licencias de patentes, software y know-how                                | 24          | 18          | 23          |
| 5. Ingresos por Licencia (Miles de Euros)                                    | 401         | 502         | 400         |
| 6. Spin-off aprobadas (participadas)   | 5(4)        | 3(3)        | 3(2)        |

## Evolución de la financiación de la actividad de I+D+i con fondos externos





1

Actividad de I+D+i  
suscrita en el año \_\_\_\_\_

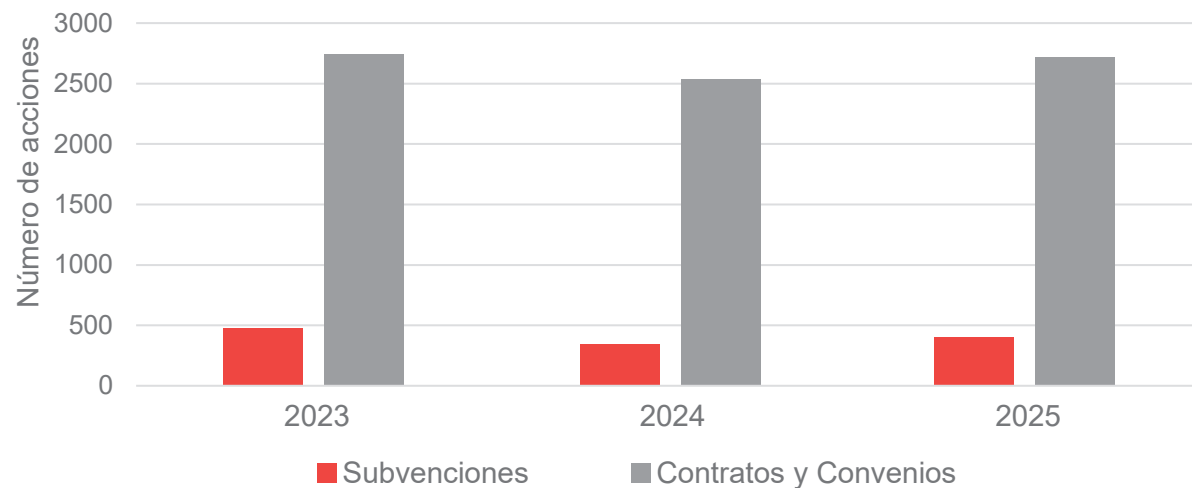
### Actividades de I+D+i suscritas, según tipo de trabajo (Número de acciones)

|   | 2023       | 2024       | 2025       |
|---|------------|------------|------------|
| <b>Subvenciones</b>   | <b>478</b> | <b>348</b> | <b>404</b> |
| Acciones de relación y coordinación en I+D                      | 2          | 1          | 1          |
| Actuaciones para la difusión y la transferencia de conocimiento | 57         | 32         | 41         |
| Congresos, eventos y otras acciones de relación                 | 8          | 11         | 9          |
| Financiación base a unidades de I+D                             | 1          | 1          | 0          |
| Financiación RRHH   | 171        | 78         | 95         |
| Proyectos de investigación                                      | 150        | 184        | 216        |
| Proyectos I+D colaborativa                                      | 89         | 21         | 42         |

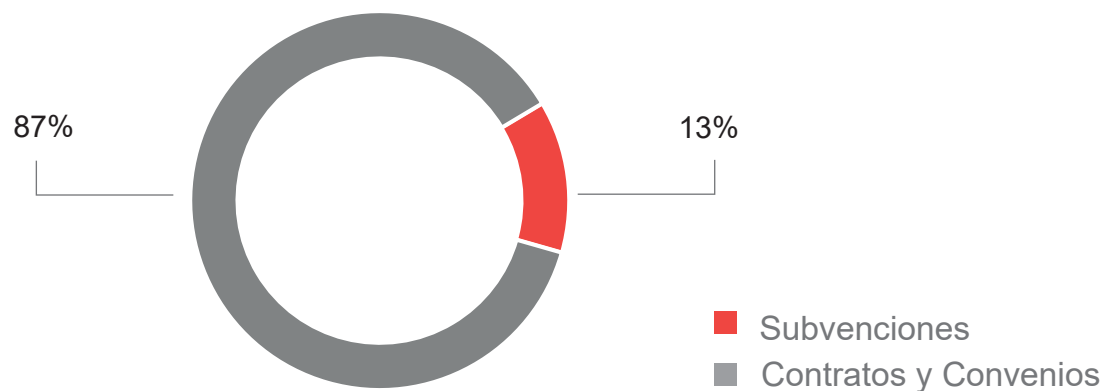
### Actividades de I+D+i suscritas, según tipo de trabajo (Número de acciones)

|   | 2023        | 2024        | 2025        |
|---|-------------|-------------|-------------|
| <b>Contratos y Convenios</b>                          | <b>2746</b> | <b>2529</b> | <b>2717</b> |
| Actividades de interés general en Cátedras de Empresa | 73          | 66          | 75          |
| Consultoría, estudios técnicos                        | 1597        | 1667        | 1595        |
| Contratos I+D colaborativos                           | 1           | 1           | 2           |
| Contratos y Convenios I+D                             | 260         | 251         | 260         |
| Licencias de tecnología                               | 24          | 18          | 13          |
| Otros   | 16          | 26          | 17          |
| Servicios y Ensayos                                   | 700         | 426         | 678         |
| Venta de productos tecnológicos                       | 48          | 78          | 77          |
| <b>Total (Subvenciones + Contratos y Convenios)</b>   | <b>3224</b> | <b>2877</b> | <b>3121</b> |

### Evolución de las acciones de I+D+i suscritas según tipo de financiación. 2023-2025



### Distribución de las acciones de I+D+i suscritas según tipo de trabajo. 2025



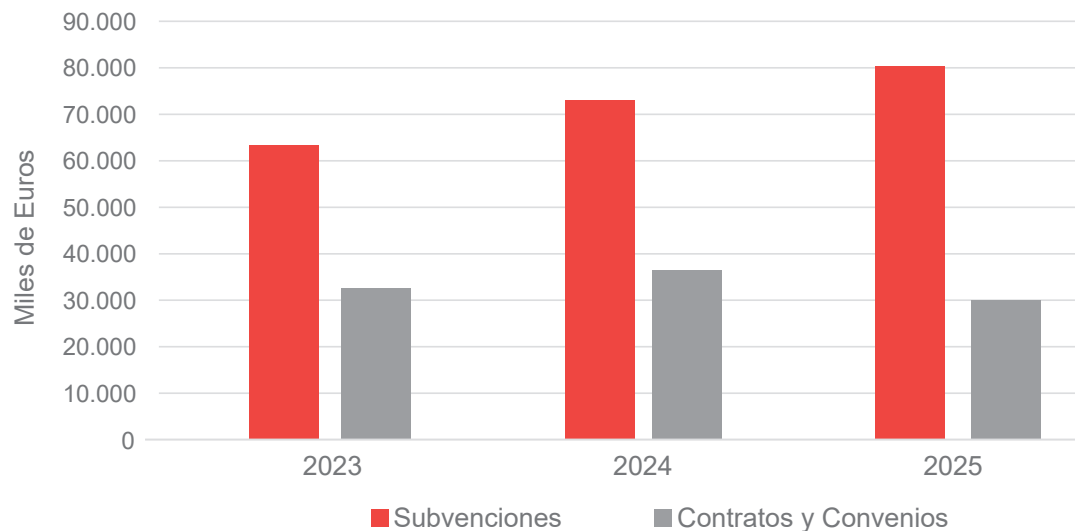
**Importe de la I+D+i suscrita según el tipo de trabajo (Miles de Euros)**

|   | <b>2023</b>   | <b>2024</b>   | <b>2025</b>   |
|---|---------------|---------------|---------------|
| <b>Subvenciones</b>   | <b>63.387</b> | <b>72.969</b> | <b>80.284</b> |
| Acciones de relación y coordinación en I+D                      | 3             | 149           | 370           |
| Actuaciones para la difusión y la transferencia de conocimiento | 2.926         | 1.464         | 5.725         |
| Congresos, eventos y otras acciones de relación                 | 81            | 80            | 92            |
| Financiación base a unidades de I+D                             | 1.800         | 6.100         | 0             |
| Financiación RRHH   | 15.929        | 10.377        | 12.672        |
| Proyectos de investigación                                      | 23.229        | 42.225        | 42.611        |
| Proyectos I+D colaborativa                                      | 19.419        | 12.575        | 18.814        |

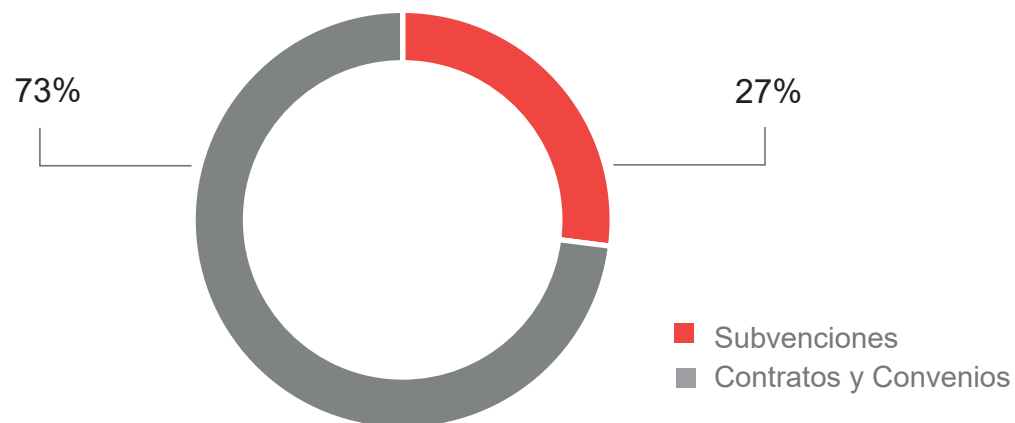
**Importe de la I+D+i suscrita según el tipo de trabajo (Miles de Euros)**

|  | <b>2023</b>   | <b>2024</b>    | <b>2025</b>    |
|--|---------------|----------------|----------------|
| <b>Contratos y Convenios</b>                           | <b>32.707</b> | <b>36.485</b>  | <b>29.987</b>  |
| Actividades de interés general en Cátedras de Empresa  | 3.905         | 2.459          | 2.829          |
| Consultoría, estudios técnicos                         | 7.367         | 8.108          | 7.486          |
| Contratos I+D colaborativos                            | 35            | 43             | 293            |
| Contratos y Convenios I+D                              | 13.990        | 18.535         | 12.804         |
| Licencias de tecnología (patentes, software, know-how) | 204           | 97             | 154            |
| Otros  | 5.975         | 6.449          | 5.034          |
| Servicios y ensayos                                    | 1.140         | 665            | 1.197          |
| Venta de productos tecnológicos                        | 91            | 129            | 190            |
| <b>Total</b>   | <b>96.094</b> | <b>109.455</b> | <b>110.271</b> |

### Evolución del volumen económico de I+D+i suscrita según tipo de trabajo. 2023-2025



### Distribución del importe de la I+D+i suscrita según tipo de trabajo. 2025





2

Actividad de  
I+D+i en vigor

---

**Actividad de I+D+I en vigor que genera ingresos, según tipo de trabajo**

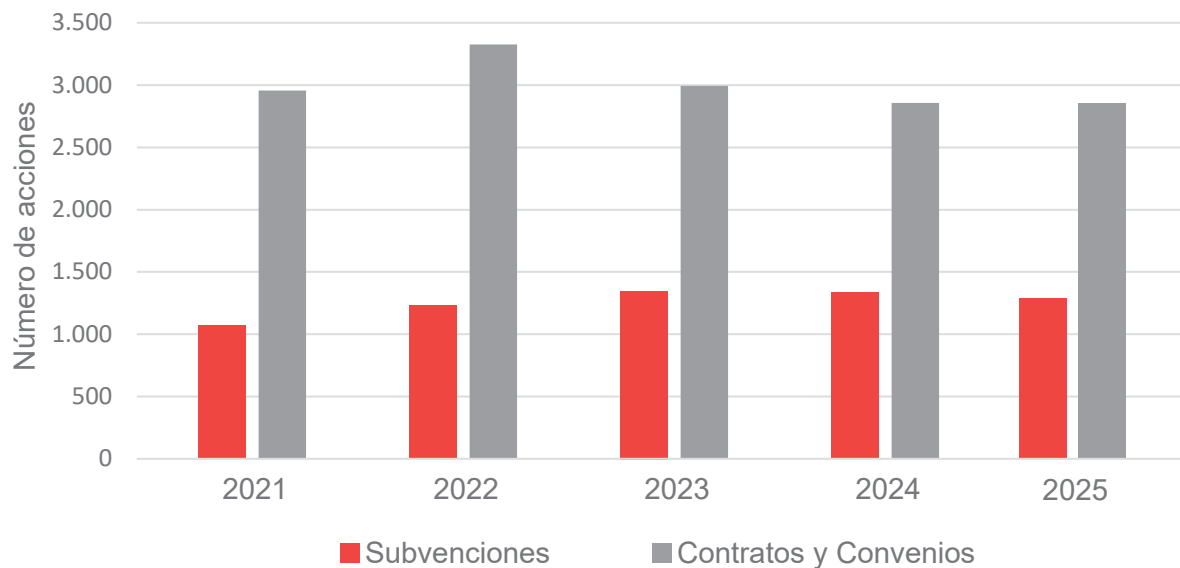
(Número de acciones)

|   | 2021       | 2022         | 2023         | 2024         | 2025         |
|---|------------|--------------|--------------|--------------|--------------|
| <b>Subvenciones</b>   | <b>955</b> | <b>1.073</b> | <b>1.184</b> | <b>1.165</b> | <b>1.081</b> |
|   | 6          | 5            | 6            | 3            | 4            |
| Actuaciones para la difusión y la transferencia de conocimiento | 61         | 57           | 81           | 69           | 62           |
| Congresos, eventos y otras acciones de relación                 | 15         | 5            | 18           | 23           | 10           |
| Financiación base de I+D  | 23         | 12           | 2            | 2            | 1            |
| Financiación RRHH   | 318        | 406          | 434          | 438          | 399          |
| Proyectos de investigación                                      | 412        | 440          | 458          | 462          | 451          |
| Proyectos I+D colaborativa                                      | 120        | 148          | 185          | 168          | 154          |

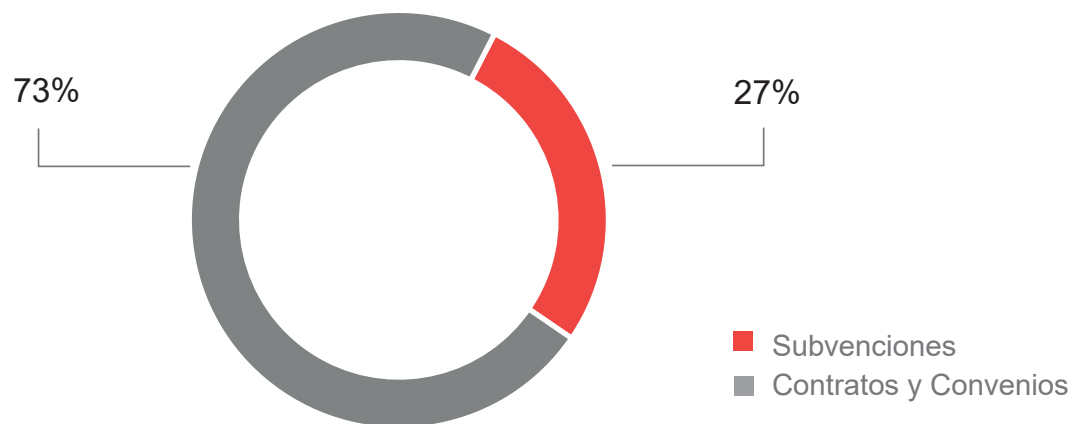
### Actividad de I+D+i en vigor que genera ingresos, según tipo de trabajo (Número de acciones)

|  | 2021         | 2022         | 2023         | 2024         | 2025         |
|--|--------------|--------------|--------------|--------------|--------------|
| <b>Contratos y Convenios</b>                           | <b>2.858</b> | <b>3.107</b> | <b>2.957</b> | <b>2.764</b> | <b>2.950</b> |
| Actividades de interés general en Cátedras de Empresa  | 60           | 83           | 102          | 95           | 96           |
| Consultoría, estudios técnicos                         | 1.623        | 1.684        | 1.647        | 1.722        | 1.659        |
| Contratos I+D colaborativos                            | 2            | 6            | 2            | 1            | 2            |
| Contratos y convenios I+D                              | 335          | 346          | 380          | 359          | 367          |
| Licencias de tecnología (patentes, software, know-how) | 18           | 21           | 16           | 14           | 13           |
| Spin-off con retornos por capital social               | 3            | 3            | 1            | 1            | 2            |
| Otros  | 57           | 66           | 61           | 69           | 56           |
| Servicios y ensayos                                    | 719          | 850          | 700          | 426          | 678          |
| Venta de productos tecnológicos                        | 44           | 51           | 48           | 78           | 77           |
| <b>Total (Subvenciones + Contratos y Convenios)</b>    | <b>3.813</b> | <b>4.180</b> | <b>4.141</b> | <b>3.929</b> | <b>4.031</b> |

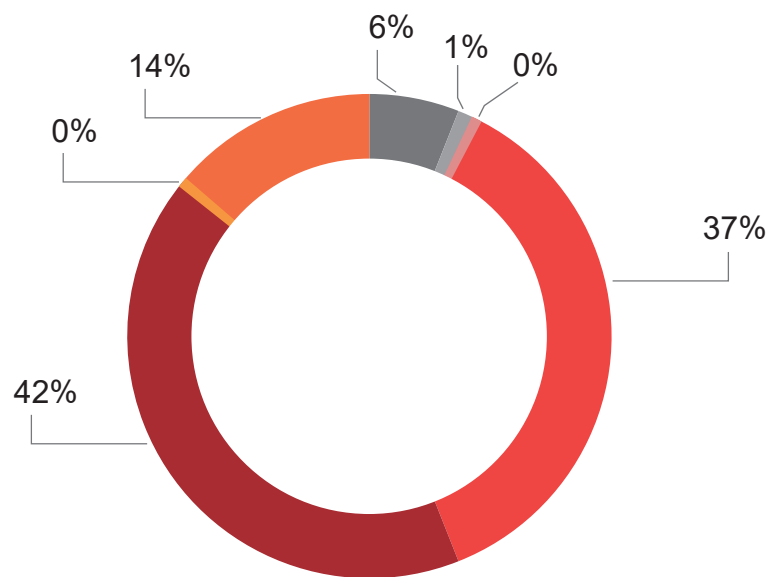
### Evolución de las acciones de I+D+i en vigor que generan ingresos según tipo de trabajo. 2021-2025



### Distribución de las acciones de I+D+i en vigor que generan ingresos según tipo de trabajo. 2025

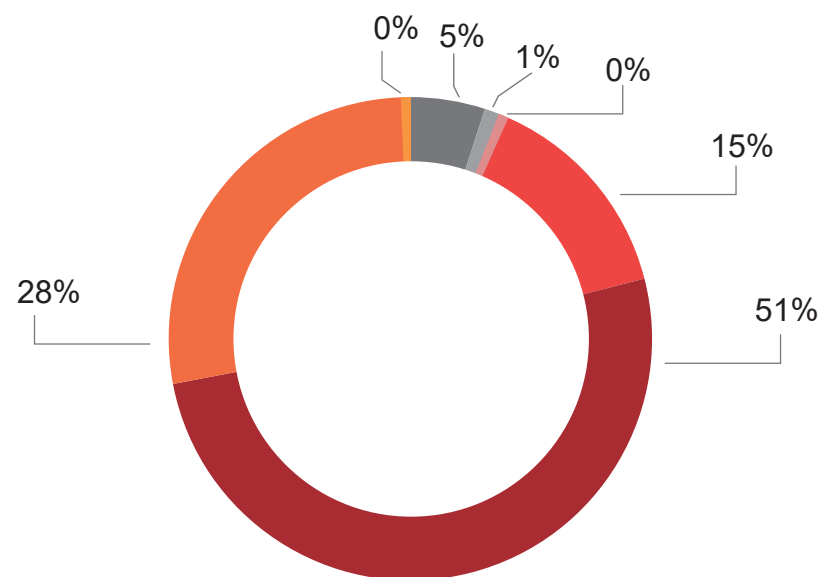


Distribución del número de Subvenciones en vigor que generan ingresos según el tipo de trabajo. 2025



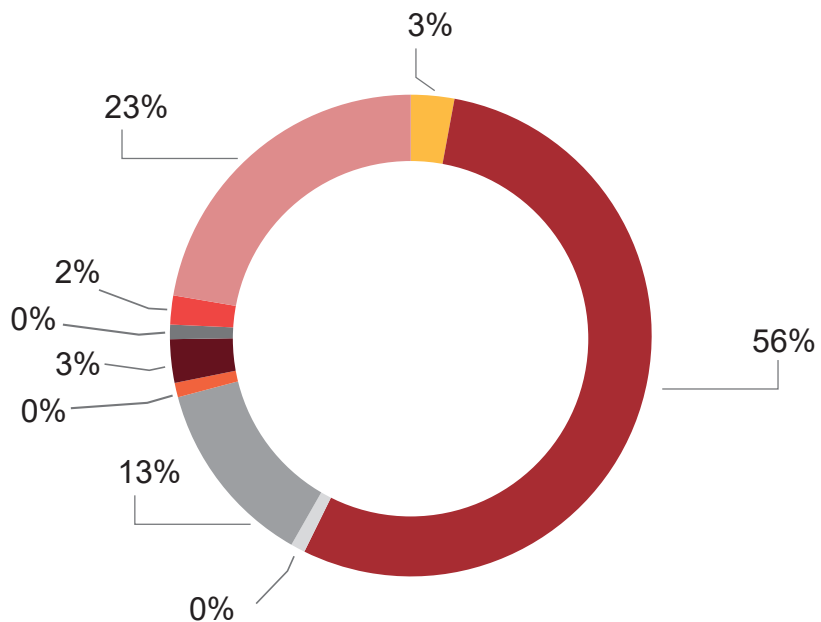
- Acciones de Relación y Coordinación en I+D
- Actuaciones para la difusión y la transferencia de conocimiento
- Congresos, eventos y otras acciones de relación
- Financiación base de I+D
- Financiación RRHH
- Proyectos de investigación
- Proyectos I+D colaborativa

Distribución de ingresos por Subvenciones en vigor, según el tipo de trabajo. 2025



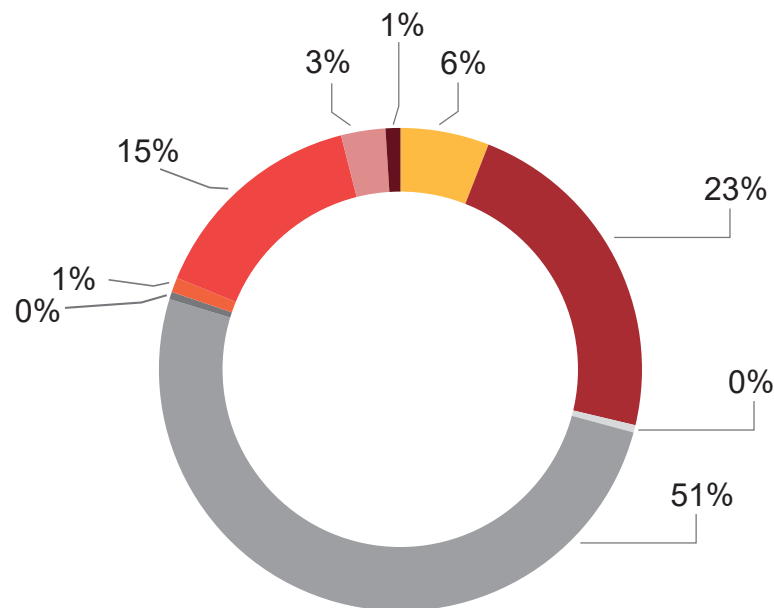
- Acciones de Relación y Coordinación en I+D
- Actuaciones para la difusión y la transferencia de conocimiento
- Congresos, eventos y otras acciones de relación
- Financiación base de I+D
- Financiación RRHH
- Proyectos de investigación
- Proyectos I+D colaborativa

Distribución de las acciones de Contratos y Convenios de I+D en vigor que generan ingresos según el tipo de trabajo. 2025



- Actividades de interés general en Cátedras de Empresa
- Consultoría, estudios técnicos
- Contratos I+D colaborativos
- Contatos y convenios I+D
- Licencias de tecnología
- Venta de productos tecnológicos
- Spin-off con retornos por capital social
- Otros
- Servicios y ensayos

Distribución de los ingresos por Contratos y Convenios en vigor que generan ingresos según el tipo de trabajo. 2025



- Actividades de interés general en Cátedras de Empresa
- Consultoría, estudios técnicos
- Contratos I+D colaborativos
- Contatos y convenios I+D
- Licencias de tecnología
- Venta de productos tecnológicos
- Spin-off con retornos por capital social
- Otros
- Servicios y ensayos

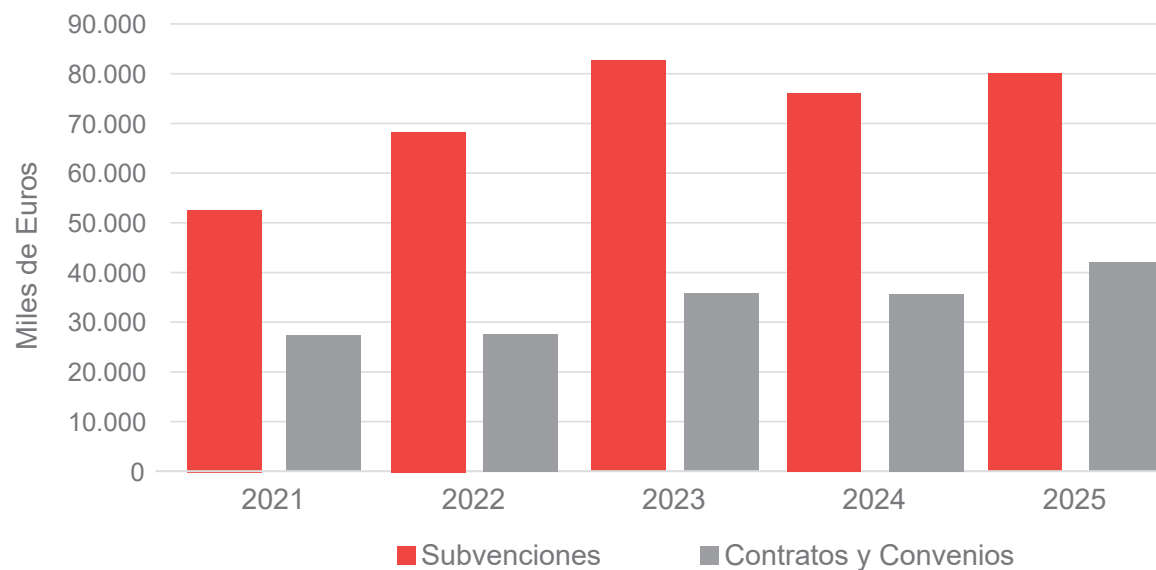
### Ingresos por actividades de I+D+i en vigor, según tipo de trabajo (miles de Euros)

|   | 2021          | 2022          | 2023          | 2024          | 2025          |
|---|---------------|---------------|---------------|---------------|---------------|
| <b>Subvenciones</b>   | <b>51.336</b> | <b>67.196</b> | <b>81.522</b> | <b>74.755</b> | <b>78.923</b> |
| Acciones de relación y coordinación en I+D                      | 385           | 257           | 268           | 95            | 126           |
| Actuaciones para la difusión y la transferencia de conocimiento | 2.062         | 1.698         | 4.121         | 2.768         | 3.807         |
| Congresos, eventos y otras acciones de relación                 | 106           | 32            | 162           | 204           | 90            |
| Financiación base a unidades de I+D                             | 9.354         | 5.619         | 2.615         | 6.915         | 926           |
| Financiación RRHH   | 6.502         | 13.951        | 13.032        | 14.815        | 11.917        |
| Proyectos de investigación                                      | 23.513        | 31.996        | 39.223        | 36.123        | 40.263        |
| Proyectos I+D colaborativa                                      | 9.413         | 13.643        | 22.103        | 13.834        | 21.795        |

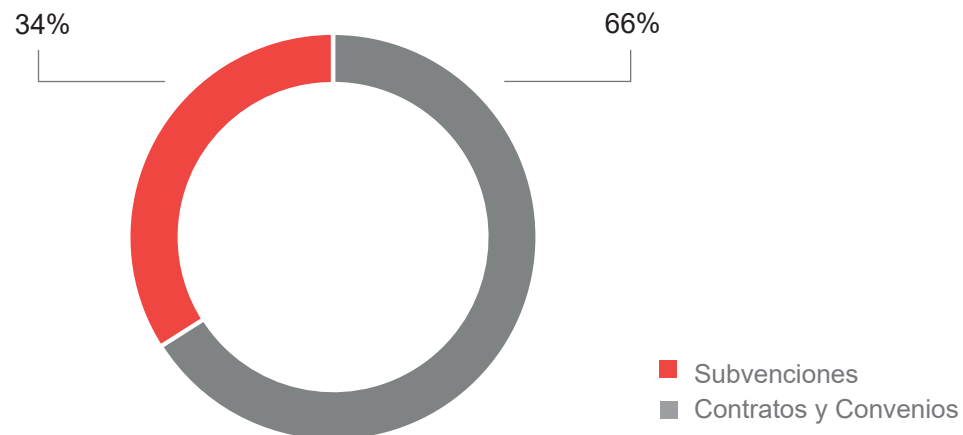
### Ingresos por actividades de I+D+i en vigor, según tipo de trabajo (miles de Euros)

|   | 2021          | 2022          | 2023           | 2024           | 2025           |
|---|---------------|---------------|----------------|----------------|----------------|
| <b>Contratos y Convenios</b>                          | <b>26.603</b> | <b>26.697</b> | <b>34.857</b>  | <b>34.536</b>  | <b>41.091</b>  |
| Actividades de interés general en Cátedras de Empresa | 1.530         | 2.227         | 3.418          | 2.651          | 2.622          |
| Consultoría, estudios técnicos                        | 8.517         | 7.854         | 8.672          | 8.116          | 9.389          |
| Contratos I+D colaborativos                           | 195           | 508           | 74             | 35             | 82             |
| Contratos y Convenios I+D                             | 11.761        | 12.263        | 14.847         | 15.027         | 20.996         |
| Licencias tecnología (patentes, software y know-how)  | 177           | 332           | 401            | 502            | 400            |
| Ingresos por capital social en spin-off               | 37            | 10            | 136            | 24             | 71             |
| Otros   | 3.585         | 2.491         | 6.077          | 7.411          | 6.216          |
| Servicios y ensayos                                   | 743           | 914           | 1.140          | 665            | 1.197          |
| Venta de productos tecnológicos                       | 96            | 107           | 91             | 129            | 190            |
| <b>Total (Subvenciones + Contratos y Convenios)</b>   | <b>77.938</b> | <b>93.893</b> | <b>116.379</b> | <b>109.291</b> | <b>120.015</b> |

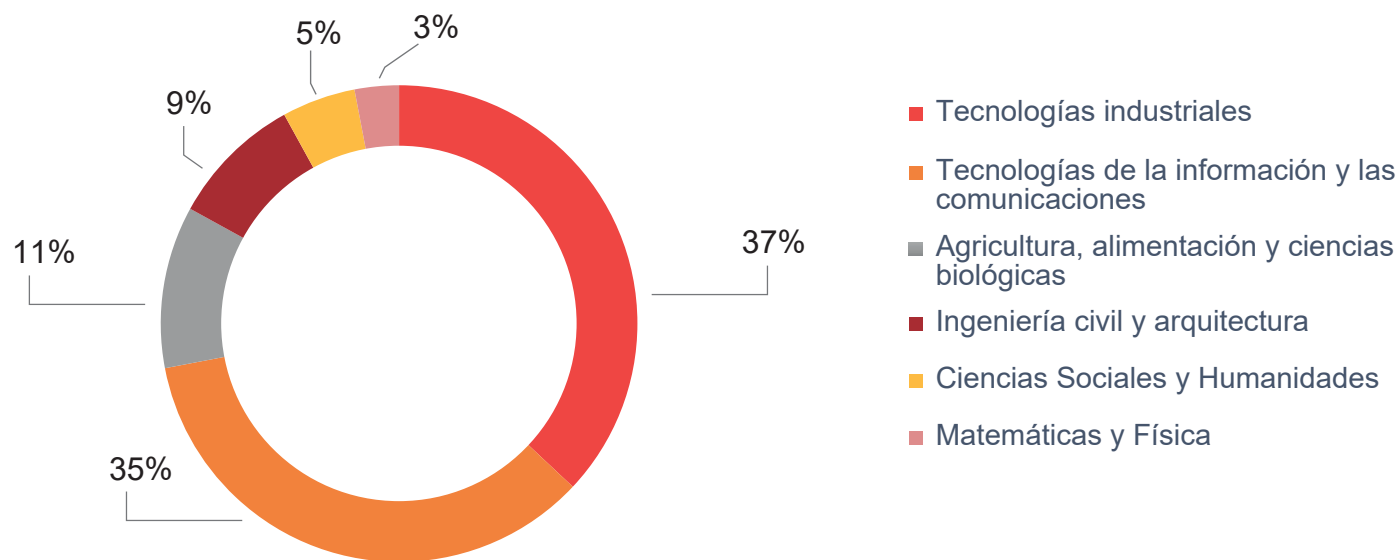
### Evolución de los ingresos por actividades de I+D+i en vigor. 2021-2025



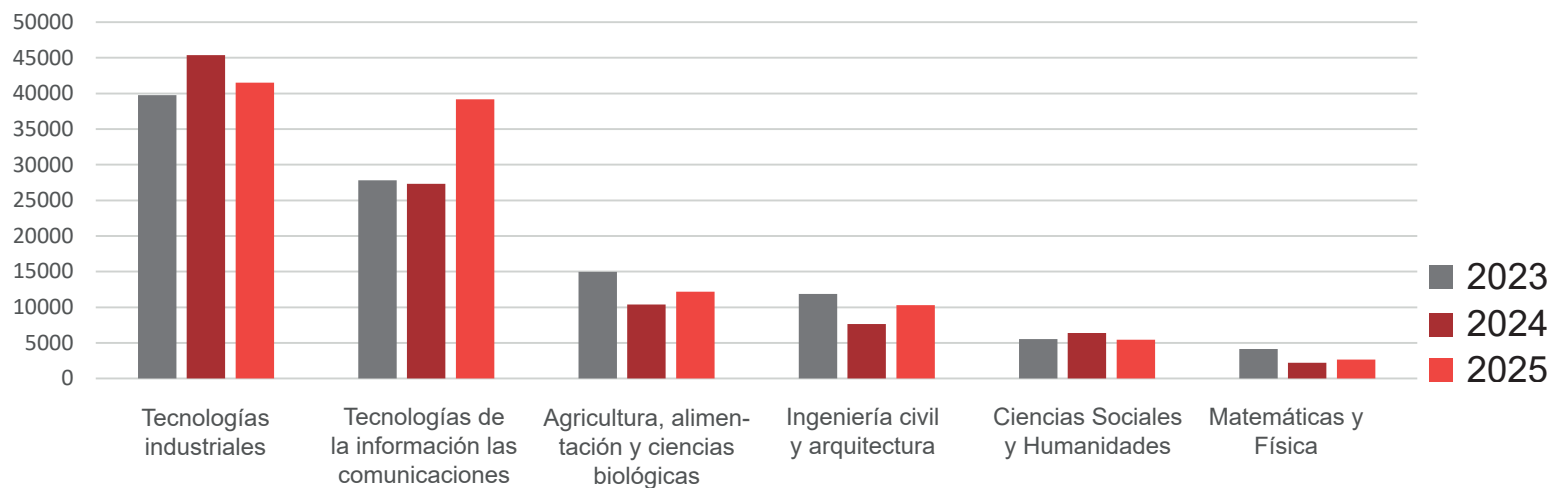
### Distribución de ingresos por actividades de I+D+i en vigor. 2025



Distribución de ingresos por actividades de I+D en vigor, según el área de conocimiento. 2025



Evolución de ingresos por actividades de I+D+i en vigor, según el área de conocimiento. 2023-2025



## Distribución de los ingresos por actividades de I+D+i, según Institutos Universitarios de Investigación

| Estructura de Investigación  | Contratos   | Subvenciones | Importe      |
|--|-------------|--------------|--------------|
| Instituto Universitario de Telecomunicación y Aplicaciones Multimedia                              | 1.537.240 € | 20.760.191 € | 22.297.431 € |
| Instituto Universitario de Investigación CMT-Clean Mobility&Thermofluids                           | 3.749.215 € | 2.258.153 €  | 6.007.368 €  |
| Institut Universitari Valencià d'investigació en Intel·ligència Artificial                         | 785.911 €   | 3.704.099 €  | 4.490.010 €  |
| Instituto Universitario de Tecnología NanoFotónica   | 601.992 €   | 3.544.978 €  | 4.146.970 €  |
| Instituto Interuniversitario de Investigación de Reconocimiento Molecular y Desarrollo Tecnológico | 151.079 €   | 3.990.012 €  | 4.141.091 €  |
| Instituto Universitario Mixto de Tecnología Química  | 1.143.837 € | 2.964.654 €  | 4.108.491 €  |
| Instituto Universitario de Tecnologías de la Información y Comunicaciones                          | 623.098 €   | 3.160.863 €  | 3.783.961 €  |
| Instituto Universitario de Investigación de Ciencia y Tecnología del Hormigón                      | 301.362 €   | 2.498.793 €  | 2.800.155 €  |
| Instituto Universitario de Investigación en Tecnología Centrada en el Ser Humano                   | 760.383 €   | 1.999.477 €  | 2.759.860 €  |
| Instituto Universitario de Ingeniería de Alimentos-FoodUPV   | 313.976 €   | 2.156.879 €  | 2.470.855 €  |
| Instituto Universitario de Investigación de Ciencia y Tecnología Animal                            | 529.035 €   | 1.921.146 €  | 2.450.181 €  |
| Instituto Universitario de Ingeniería del Agua y del Medio Ambiente                                | 898.460 €   | 1.532.477 €  | 2.430.937 €  |

## Distribución de los ingresos por actividades de I+D+i, según Institutos Universitarios de Investigación

| Estructura de Investigación  | Contratos   | Subvenciones | Importe     |
|--|-------------|--------------|-------------|
| Instituto Universitario de Automática e Informática Industrial                                 | 460.130 €   | 1.416.142 €  | 1.876.272 € |
| Instituto Universitario de Investigación de Ingeniería Energética                              | 641.942 €   | 1.141.881 €  | 1.783.823 € |
| Instituto Universitario de Restauración del Patrimonio   | 1.252.345 € | 520.467 €    | 1.772.812 € |
| Instituto Universitario Mixto de Biología Molecular y Celular de Plantas                       | 708.882 €   | 1.023.211 €  | 1.732.093 € |
| Instituto Universitario de Conservación y Mejora de la Agrodiversidad Valenciana               | 306.435 €   | 1.225.893 €  | 1.532.328 € |
| Instituto Universitario de Matemática Multidisciplinar   | 134.915 €   | 1.021.936 €  | 1.156.851 € |
| Instituto Universitario de Investigación de Tecnología de los Materiales                       | 253.391 €   | 713.495 €    | 966.886 €   |
| Instituto Universitario de Matemática Pura y Aplicada  | 14.550 €    | 940.631 €    | 955.181 €   |
| Instituto Universitario de Investigación de Seguridad Industrial, Radiofísica y Medioambiental | 50.778 €    | 712.204 €    | 762.982 €   |
| Instituto Universitario Mixto de Tecnología Informática  | 258.280 €   | 291.611 €    | 549.891 €   |
| Instituto Universitario de Investigación Concertado de Ingeniería Mecánica y Biomecánica       | 37.390 €    | 229.545 €    | 266.935 €   |

**Distribución de los ingresos por actividades de I+D+i, según Centros propios de Investigación**

| <b>Estructura de Investigación</b>   | <b>Contratos</b> | <b>Subvenciones</b> | <b>Importe</b> |
|--|------------------|---------------------|----------------|
| Instituto de Instrumentación para Imagen Molecular                               | 8.364.343 €      | 2.779.155 €         | 11.143.498 €   |
| Instituto Agroforestal Mediterráneo  | 627.002 €        | 1.568.155 €         | 2.195.157 €    |
| Centro de Investigación e Innovación en Bioingeniería                            | 246.789 €        | 1.181.278 €         | 1.428.067 €    |
| Centro de Investigación en Gestión e Ingeniería de la Producción                 | 80.512 €         | 1.222.274 €         | 1.302.786 €    |
| Centro Propio de Investigación Pattern Recognition and Human Language Technology | 157.148 €        | 871.634 €           | 1.028.782 €    |
| Centro de Biomateriales e ingeniería tisular                                     | 154.190 €        | 856.922 €           | 1.011.112 €    |
| Instituto de Diseño para la Fabricación y Producción Automatizada                | 58.822 €         | 809.258 €           | 868.080 €      |
| Instituto de Investigación para la Gestión Integrada de Zonas Costeras           | 140.444 €        | 715.890 €           | 856.334 €      |
| Instituto del Transporte y Territorio  | 269.678 €        | 546.878 €           | 816.556 €      |
| Centro de Investigación del Regadío y Agrosistemas Mediterráneos                 | 240.106 €        | 440.227 €           | 680.333 €      |
| Instituto de Gestión de la Innovación y del Conocimiento                         | 65.394 €         | 441.435 €           | 506.829 €      |

**Distribución de los ingresos por actividades de I+D+i, según Centros propios de Investigación**

| <b>Estructura de Investigación</b>  | <b>Contratos</b> | <b>Subvenciones</b> | <b>Importe</b> |
|---|------------------|---------------------|----------------|
| Instituto de Tecnología Eléctrica   | 148.555 €        | 217.187 €           | 365.742 €      |
| Centro de Investigación de Tecnología de la Edificación                                     | 221.692 €        | 100.589 €           | 322.281 €      |
| Centro de Tecnologías Físicas: Acústica, Materiales y Astrofísica                           | 102.480 €        | 171.666 €           | 274.146 €      |
| Centro de Investigación en Arquitectura, Patrimonio y Gestión para el desarrollo Sostenible | 78.390 €         | 148.152 €           | 226.542 €      |
| Centro de Investigación en Tecnologías Gráficas   | 14.135 €         | 167.554 €           | 181.689 €      |
| Centro de Investigación en Gestión de Empresas  | 114.364 €        | 55.000 €            | 169.364 €      |
| Centro Arte y Entorno   | 19.924 €         | 134.643 €           | 154.567 €      |
| Centro de Investigación en Acuicultura y Medio Ambiente                                     | 147.691 €        | 5.456 €             | 153.147 €      |
| Centro de Investigación en Dirección de proyectos, innovación y sostenibilidad              | 114.380 €        | 33.952 €            | 148.332 €      |
| Centro de Investigación en Ingeniería Económica   | 24.000 €         | 79.514 €            | 103.514 €      |
| Centro de Gestión de la Calidad y del Cambio  | 59.574 €         | 42.835 €            | 102.409 €      |
| Centro Avanzado de Microbiología Aplicada   | 9.870 €          | - €                 | 9.870 €        |

## Distribución de los ingresos por actividades de I+D+i, según Departamentos

| <b>Estructura de Investigación</b>                        | <b>Contratos</b> | <b>Subvenciones</b> | <b>Importe</b> |
|---|------------------|---------------------|----------------|
| Dpto. De Informática De Sistemas Y Computadores           | 261.792 €        | 1.787.977 €         | 2.049.769 €    |
| Dpto. De Comunicaciones                                   | 114.914 €        | 1.582.180 €         | 1.697.094 €    |
| Dpto. De Ingeniería Cartográfica Geodesia Y Fotogrametría | 205.377 €        | 899.305 €           | 1.104.682 €    |
| Dpto. De Ingeniería Química Y Nuclear                     | 12.220 €         | 822.505 €           | 834.725 €      |
| Dpto. De Ingeniería Hidráulica Y Medio Ambiente           | 455.871 €        | 345.495 €           | 801.366 €      |
| Dpto. De Ingeniería Rural Y Agroalimentaria               | 171.740 €        | 628.101 €           | 799.841 €      |
| Dpto. De Ingeniería Textil Y Papelera                     | 278.127 €        | 414.060 €           | 692.187 €      |
| Dpto. De Química  | 24.800 €         | 506.544 €           | 531.344 €      |
| Dpto. De Ingeniería Electrónica                           | 110.575 €        | 363.407 €           | 473.982 €      |
| Dpto. De Proyectos Arquitectónicos                        | 206.928 €        | 195.673 €           | 402.601 €      |
| Dpto. De Economía Y Ciencias Sociales                     | 168.875 €        | 231.902 €           | 400.777 €      |

**Distribución de los ingresos por actividades de I+D+i, según Departamentos**

| <b>Estructura de Investigación</b>  | <b>Contratos</b> | <b>Subvenciones</b> | <b>Importe</b> |
|---|------------------|---------------------|----------------|
| Dpto. De Sistemas Informáticos Y Computación                              | 110.400 €        | 204.631 €           | 315.031 €      |
| Dpto. De Escultura  | 94.946 €         | 165.010 €           | 259.956 €      |
| Dpto. De Organización De Empresas   | 49.784 €         | 209.347 €           | 259.131 €      |
| Dpto. De Estadística E Investigación Operativa Aplicadas Y Calidad        | 101.826 €        | 112.437 €           | 214.263 €      |
| Dpto. De Urbanismo  | 47.894 €         | 107.804 €           | 155.698 €      |
| Dpto. De Comunicación Audiovisual, Documentación E Historia Del Arte      | 70.603 €         | 79.085 €            | 149.688 €      |
| Dpto. De Mecánica De Los Medios Continuos Y Teoría De Estructuras         | 108.435 €        | 20.000 €            | 128.435 €      |
| Dpto. De Dibujo   | 32.333 €         | 88.880 €            | 121.213 €      |
| Dpto. De Ecosistemas Agroforestales                                       | 109.964 €        | - €                 | 109.964 €      |
| Dpto. De Conservación Y Restauración De Bienes Culturales                 | 13.604 €         | 92.122 €            | 105.726 €      |
| Dpto. De Ingeniería De La Construcción Y De Proyectos De Ingeniería Civil | 26.626 €         | 67.588 €            | 94.214 €       |

**Distribución de los ingresos por actividades de I+D+i, según Departamentos**

| <b>Estructura de Investigación</b>                   | <b>Contratos</b> | <b>Subvenciones</b> | <b>Importe</b> |
|--|------------------|---------------------|----------------|
| Dpto. De Física Aplicada                             | 72.500 €         | - €                 | 72.500 €       |
| Dpto. De Máquinas Y Motores Térmicos                 | 15.485 €         | 48.521 €            | 64.006 €       |
| Dpto. De Producción Vegetal                          | - €              | 41.925 €            | 41.925 €       |
| Dpto. De Lingüística Aplicada                        | - €              | 29.047 €            | 29.047 €       |
| Dpto. De Termodinámica Aplicada                      | 22.500 €         | - €                 | 22.500 €       |
| Dpto. De Ingeniería Gráfica                          | - €              | 20.460 €            | 20.460 €       |
| Dpto. De Ingeniería De Los Transportes Y Del Terreno | 9.780 €          | 7.915 €             | 17.695 €       |
| Dpto. De Composición Arquitectónica                  | 7.998 €          | - €                 | 7.998 €        |
| Dpto. De Tecnología De Alimentos                     | - €              | 7.579 €             | 7.579 €        |
| Dpto. De Expresión Gráfica Arquitectónica            | 5.600 €          | - €                 | 5.600 €        |
| Dpto. De Ingeniería Mecánica Y De Materiales         | 4.132 €          | - €                 | 4.132 €        |



UNIVERSITAT  
POLITÈCNICA  
DE VALÈNCIA

**i2T** investigación  
innovación  
transferencia

3

I+D+i subvencionada \_\_\_\_\_

UPV

### Subvenciones concedidas, según el origen de los fondos\* (Número)

|                        | 2023       | 2024       | 2025       |
|------------------------|------------|------------|------------|
| Generalitat Valenciana | 225        | 154        | 149        |
| Administración Central | 163        | 127        | 179        |
| Unión Europea          | 51         | 42         | 41         |
| Otros**                | 44         | 26         | 38         |
| <b>TOTAL</b>           | <b>483</b> | <b>349</b> | <b>407</b> |

\* Algunas acciones pueden ser cofinanciadas por más de un financiador

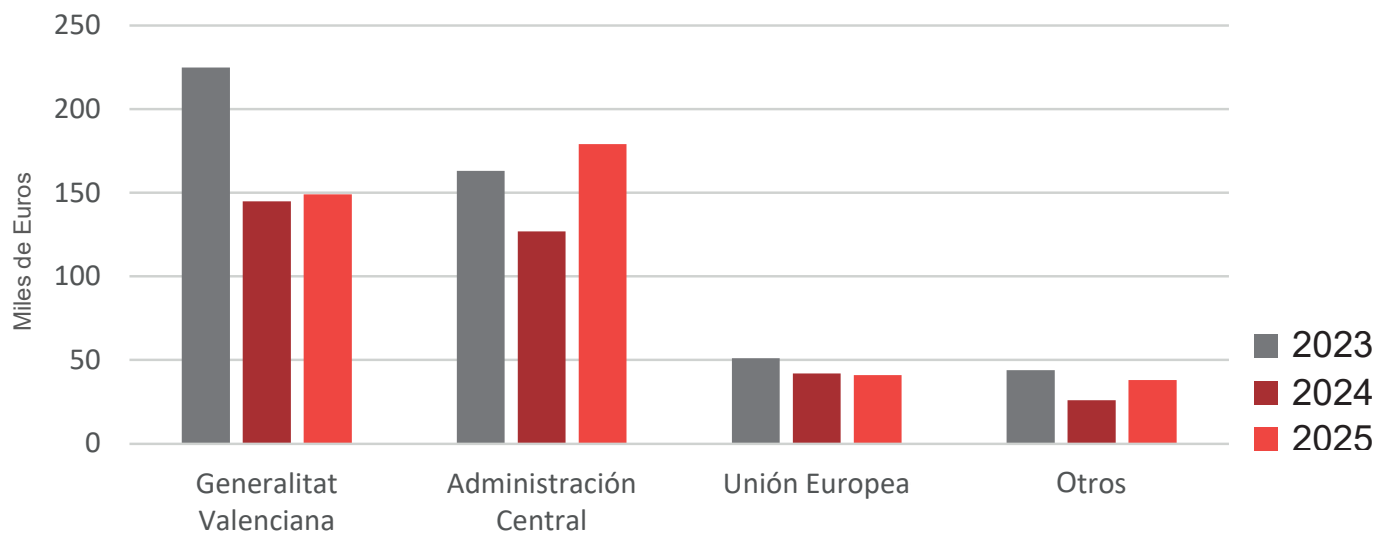
\*\* Empresas, Universidades, Centros de Investigación y Administración local

### Importe de las Subvenciones concedidas, según el origen de fondos (Miles de Euros)

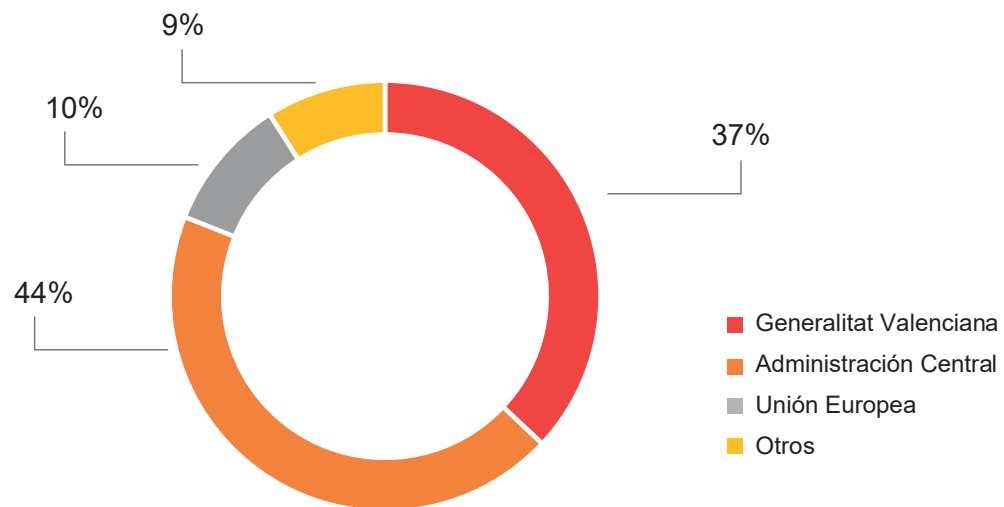
|                        | 2023          | 2024          | 2025          |
|------------------------|---------------|---------------|---------------|
| Generalitat Valenciana | 29.156        | 27.995        | 15.147        |
| Administración Central | 16.585        | 16.506        | 44.645        |
| Unión Europea          | 14.121        | 17.677        | 9.284         |
| Otros*                 | 3.524         | 10.791        | 11.208        |
| <b>TOTAL</b>           | <b>63.387</b> | <b>72.969</b> | <b>80.284</b> |

\* Empresas, Universidades, Centros de Investigación y Administración local

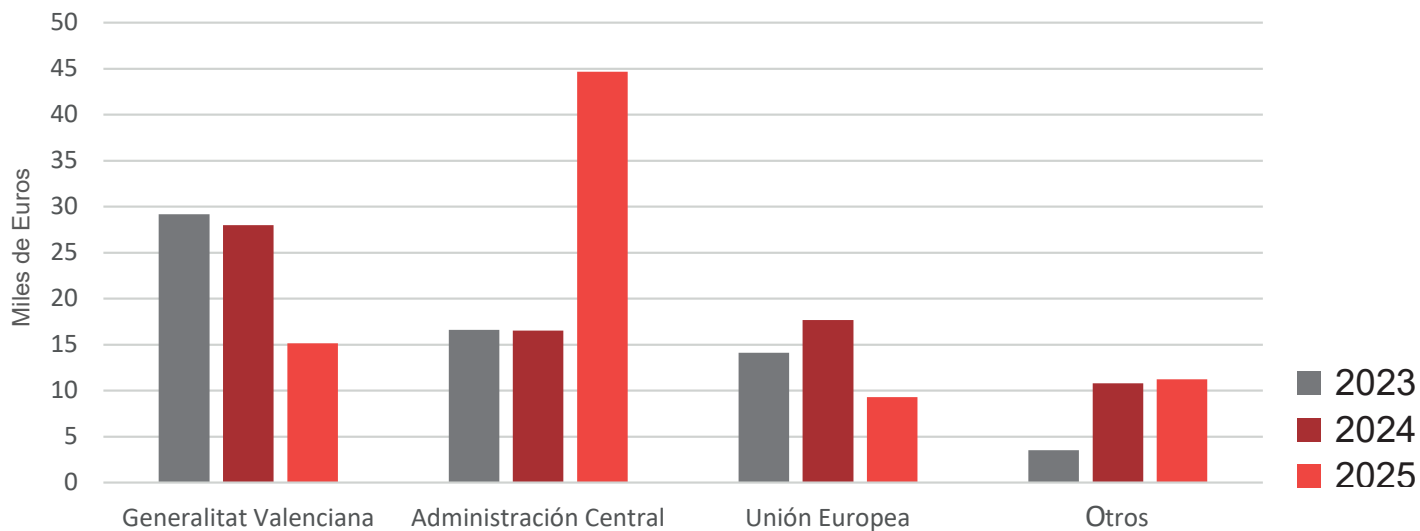
### Evolución del número de subvenciones concedidas, según el origen de los fondos. 2023-2025



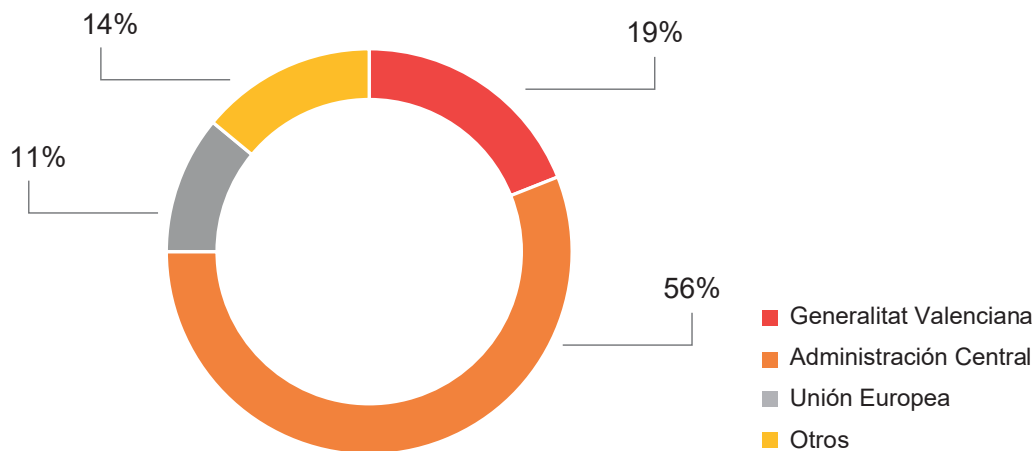
### Distribución del número de subvenciones concedidas según origen de los fondos. 2025



### Evolución del importe de las subvenciones concedidas según el origen de los fondos. 2023-2025



### Distribución del importe de las subvenciones concedidas, según el origen de los fondos. 2025



### Actividad de I+D+i subvencionada en vigor, según el origen de los fondos (Número de acciones)

|                        | 2021       | 2022         | 2023         | 2024         | 2025         |
|------------------------|------------|--------------|--------------|--------------|--------------|
| Generalitat Valenciana | 393        | 454          | 442          | 490          | 426          |
| Administración Central | 443        | 470          | 572          | 495          | 478          |
| Unión Europea          | 86         | 123          | 138          | 138          | 139          |
| Otros*                 | 42         | 35           | 47           | 53           | 55           |
| <b>TOTAL</b>           | <b>964</b> | <b>1.082</b> | <b>1.199</b> | <b>1.176</b> | <b>1.098</b> |

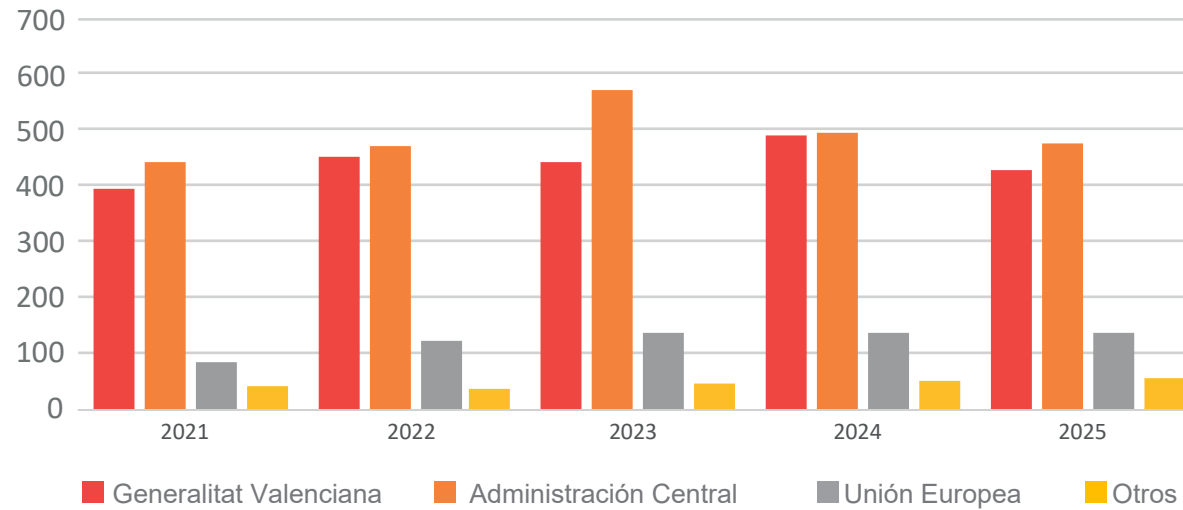
\*Empresas, Universidades, Centros de Investigación y Administración local

### Ingresos por subvenciones en vigor, según el origen de los fondos (Miles de Euros)

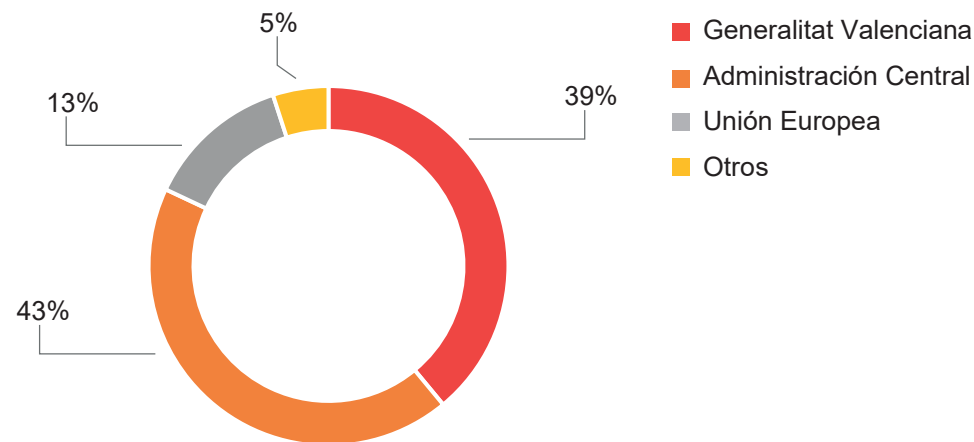
|                        | 2021          | 2022          | 2023          | 2024          | 2025          |
|------------------------|---------------|---------------|---------------|---------------|---------------|
| Generalitat Valenciana | 17.429        | 23.690        | 18.553        | 16.365        | 16.886        |
| Administración Central | 14.585        | 24.382        | 42.982        | 33.364        | 40.755        |
| Unión Europea          | 9.359         | 17.667        | 17.592        | 14.893        | 16.198        |
| Otros*                 | 9.962         | 1.457         | 2.394         | 10.133        | 5.084         |
| <b>TOTAL</b>           | <b>51.335</b> | <b>67.196</b> | <b>81.522</b> | <b>74.755</b> | <b>78.923</b> |

\* Empresas, Universidades, Centros de Investigación y Administración local

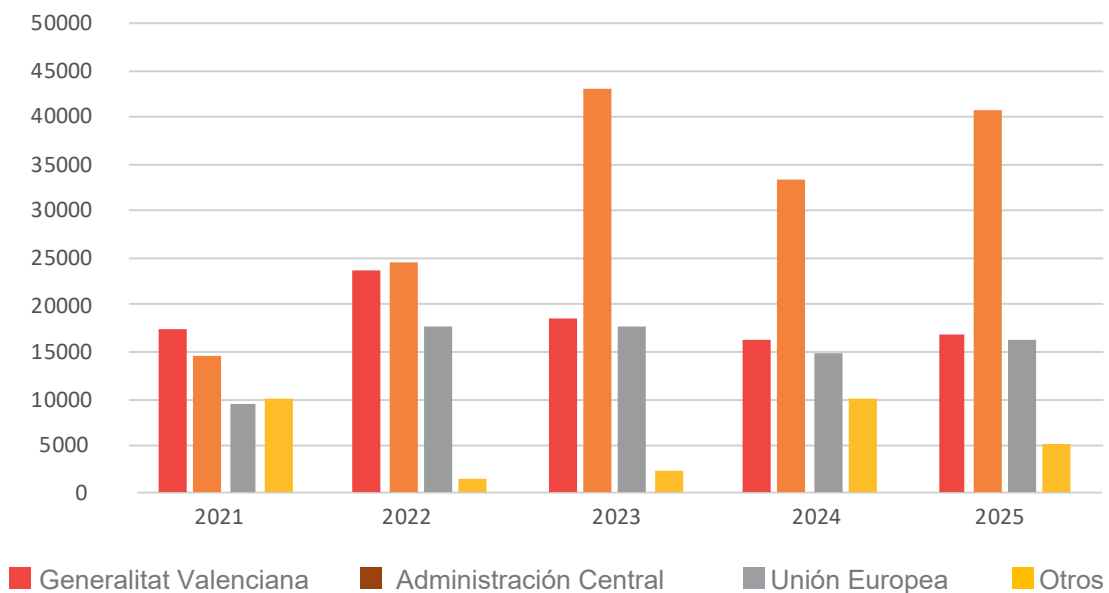
### Evolución del número de subvenciones en vigor, según el origen de los fondos. 2021-2025



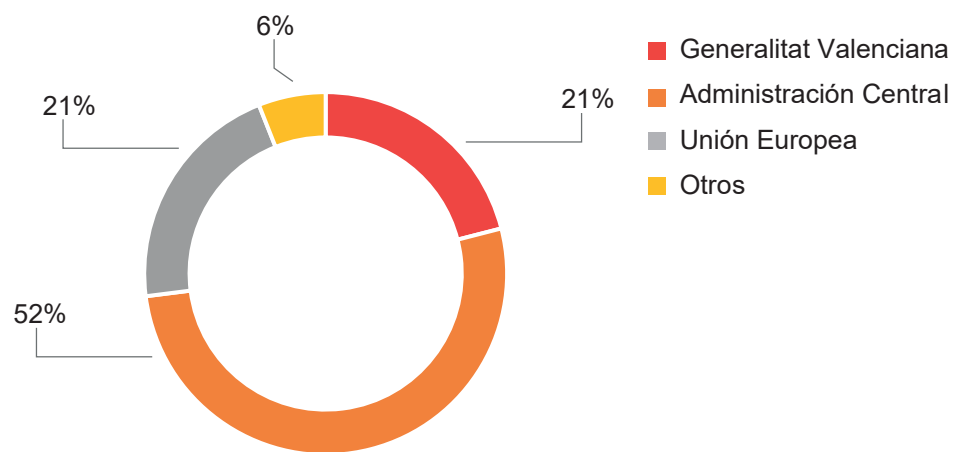
### Distribución del número de acciones de subvenciones en vigor, según el origen de los fondos. 2025



### Evolución de los ingresos por subvenciones en vigor, según origen de los fondos. 2021-2025



### Distribución de ingresos por subvenciones en vigor, según origen de los fondos. 2025





# 4

Actividad de Contratos  
y Convenios de I+D,  
según el tipo de entidad \_\_\_\_\_

### Contratos y Convenios de I+D suscritos, según el tipo de entidad (Número)

|                | 2023         | 2024         | 2025         |
|----------------|--------------|--------------|--------------|
| Administración | 287          | 239          | 237          |
| Empresas       | 2.196        | 2.105        | 2.288        |
| Otros*         | 312          | 249          | 270          |
| <b>TOTAL</b>   | <b>2.795</b> | <b>2.593</b> | <b>2.795</b> |

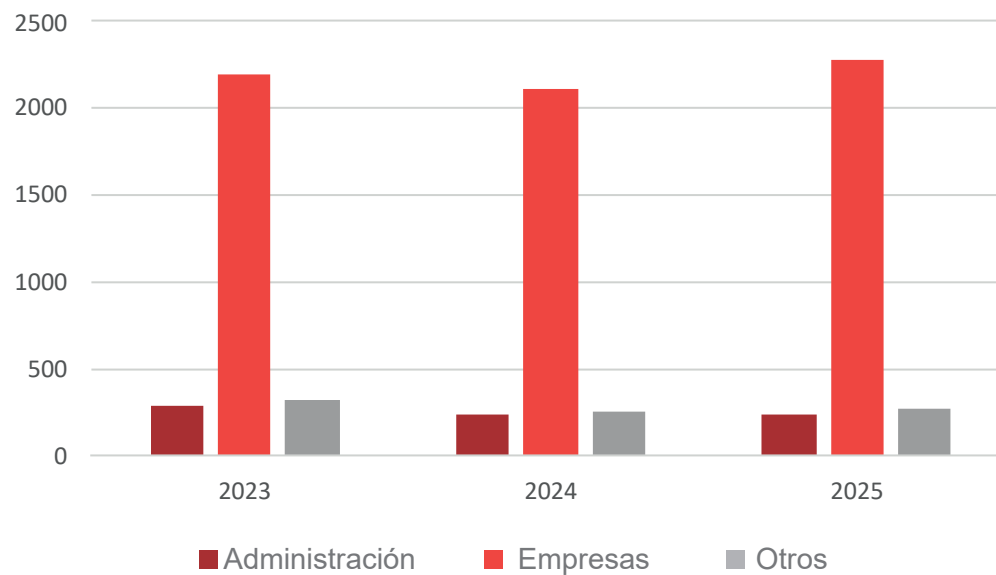
\* Universidades, Centros de Investigación y Asociaciones Empresariales e Institutos

### Importe de los contratos y convenios de I+D+i suscritos, según tipo de entidad (Miles de Euros)

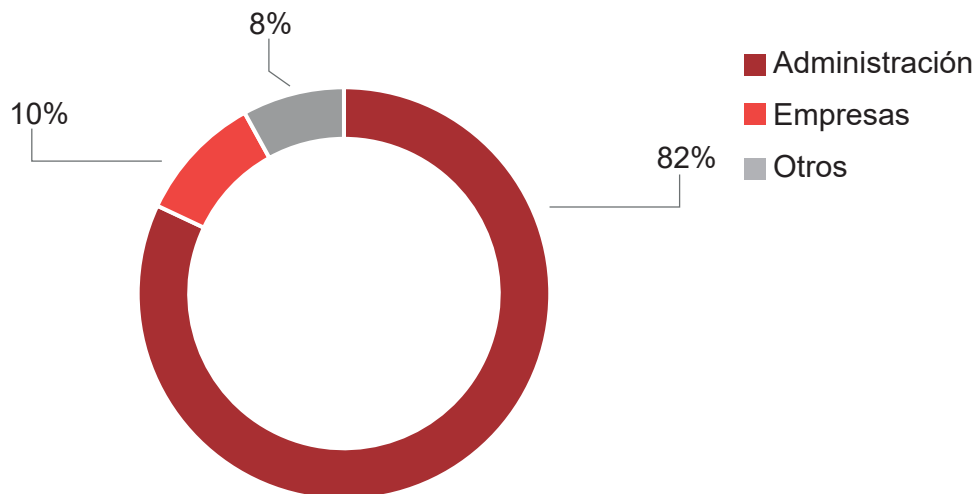
|                | 2023          | 2024          | 2025          |
|----------------|---------------|---------------|---------------|
| Administración | 9.315         | 15.638        | 8.524         |
| Empresas       | 20.074        | 17.056        | 18.441        |
| Otros*         | 3.318         | 3.791         | 3.021         |
| <b>TOTAL</b>   | <b>32.707</b> | <b>36.485</b> | <b>29.987</b> |

\* Universidades, Centros de Investigación y Asociaciones Empresariales e Institutos

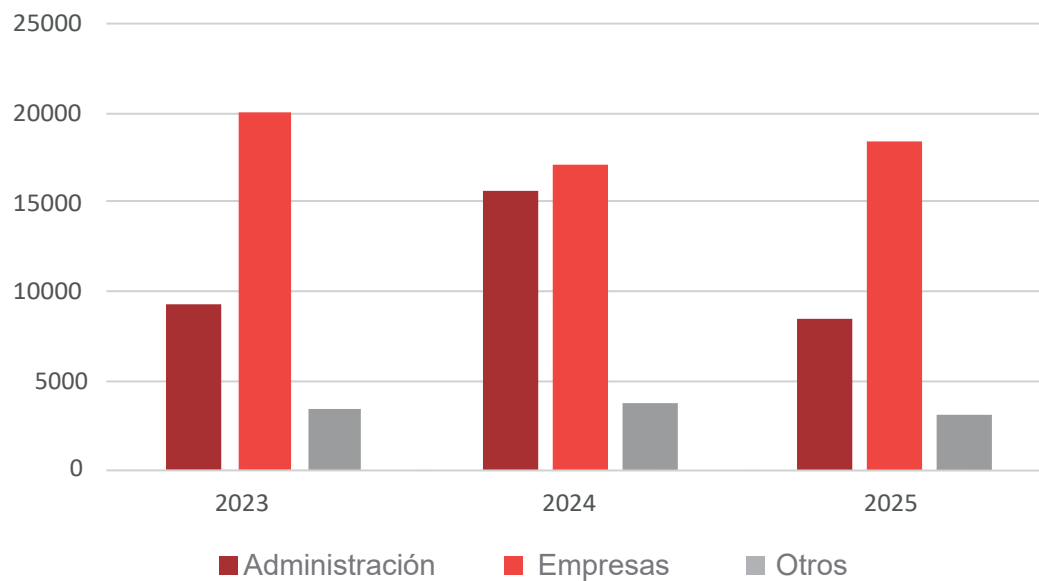
### Evolución del número de Contratos y Convenios de I+D suscritos según el tipo de entidad. 2023-2025



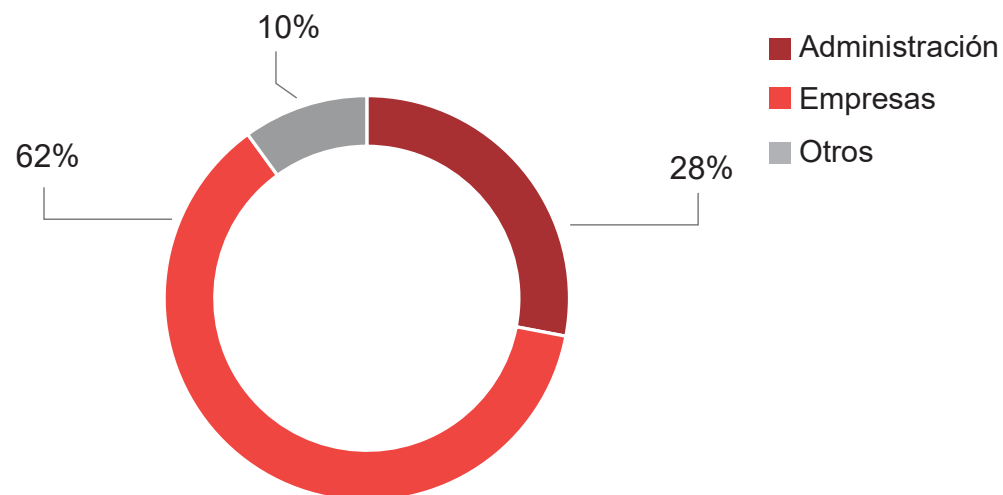
### Distribución del número de Contratos y Convenios de I+D suscritas según el tipo de entidad. 2025



### Evolución del importe de contratos y convenios de I+D suscritos, según el tipo de entidad. 2023-2025



### Distribución del importe de contratos y convenios de I+D suscritos según el tipo de entidad. 2025



### Contratos y convenios en vigor, según tipo de entidad\*

(Número de acciones)

|                | 2021         | 2022         | 2023         | 2024         | 2025         |
|----------------|--------------|--------------|--------------|--------------|--------------|
| Administración | 279          | 368          | 343          | 294          | 284          |
| Empresas       | 2.236        | 2.412        | 2.341        | 2.261        | 2.430        |
| Otros**        | 389          | 386          | 320          | 261          | 296          |
| <b>TOTAL</b>   | <b>2.904</b> | <b>3.166</b> | <b>3.004</b> | <b>2.816</b> | <b>3.010</b> |

\*Incluidas las Prestaciones de Servicio por importe inferior a 12.000 Euros (IVA incluido).

\*\*Universidades, Centros de Investigación y Asociaciones Empresariales e Institutos

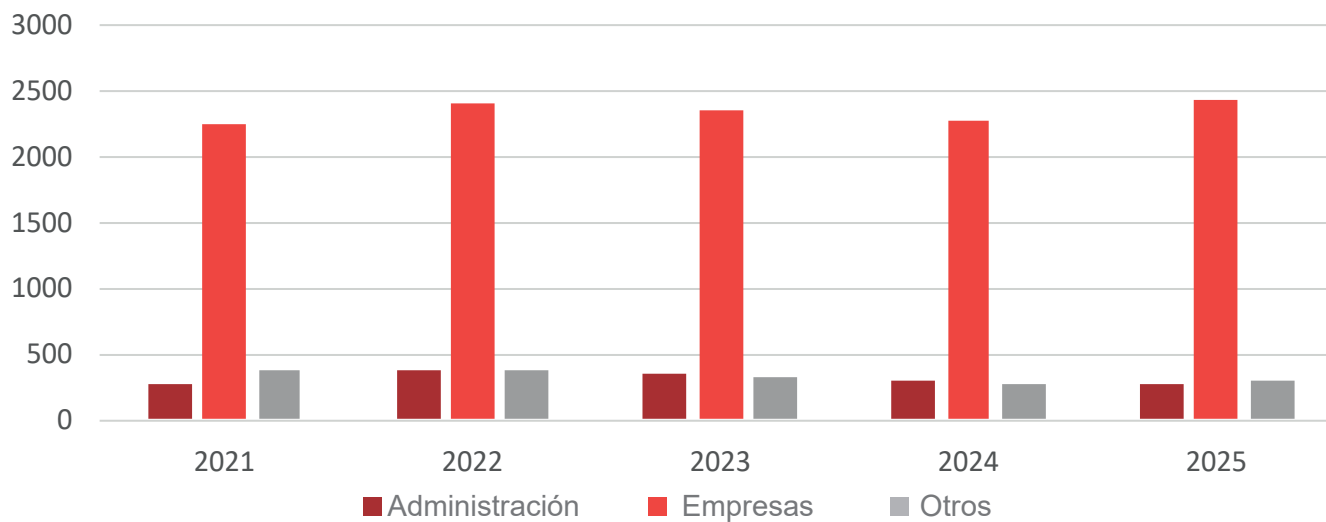
### Ingresos por contratos y convenios de I+D, según tipo de entidad

(Miles de Euros)

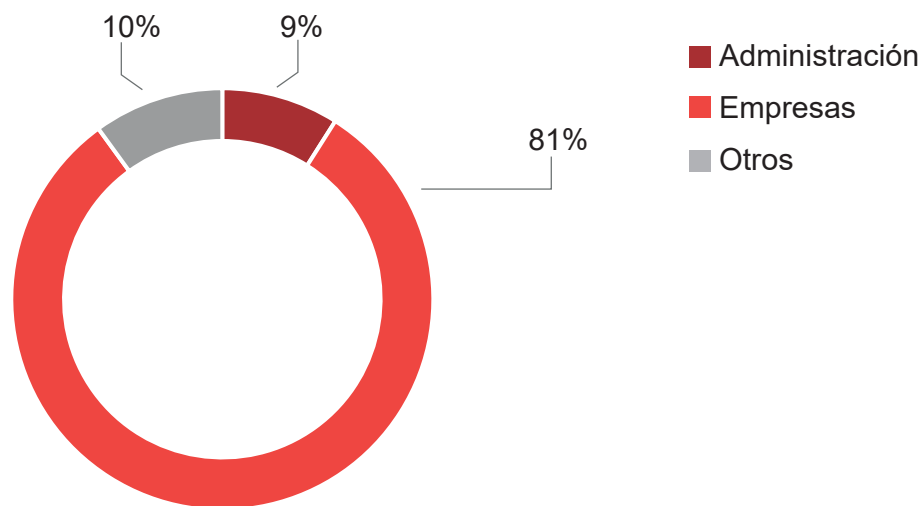
|                | 2021          | 2022          | 2023          | 2024          | 2025          |
|----------------|---------------|---------------|---------------|---------------|---------------|
| Administración | 7.580         | 6.407         | 10.311        | 11.171        | 17.647        |
| Empresas       | 16.620        | 16.844        | 20.583        | 18.838        | 19.218        |
| Otros*         | 2.404         | 3.446         | 3.827         | 4.528         | 4.226         |
| <b>TOTAL</b>   | <b>26.603</b> | <b>26.697</b> | <b>34.721</b> | <b>34.537</b> | <b>41.091</b> |

\* Universidades, Centros de Investigación y Asociaciones Empresariales e Institutos

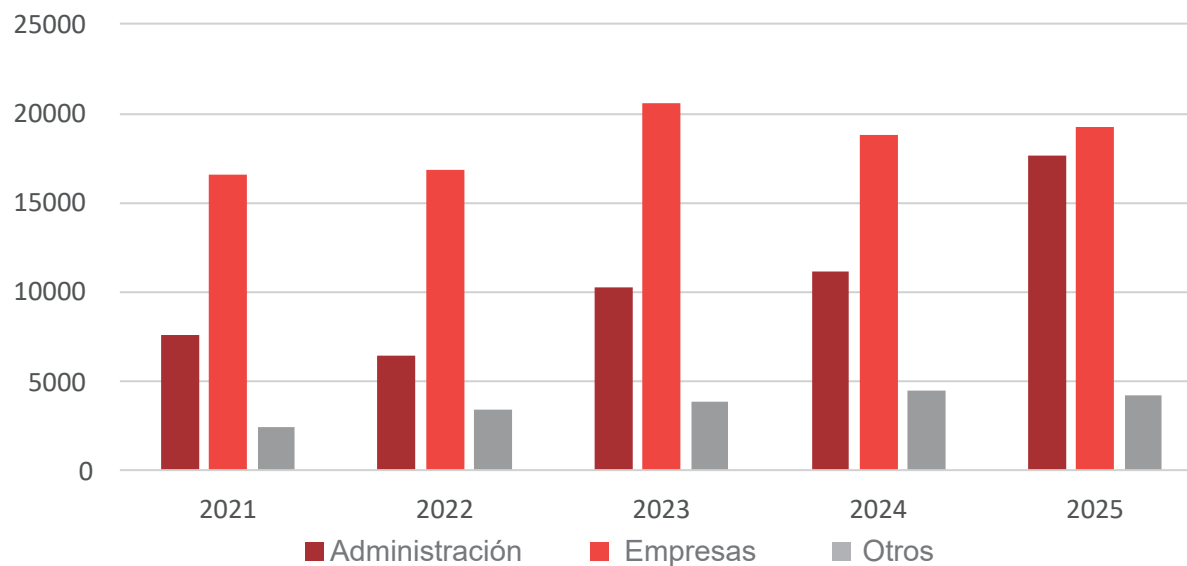
Evolución contratos y convenios de I+D en vigor, según tipo de entidad. 2021-2025



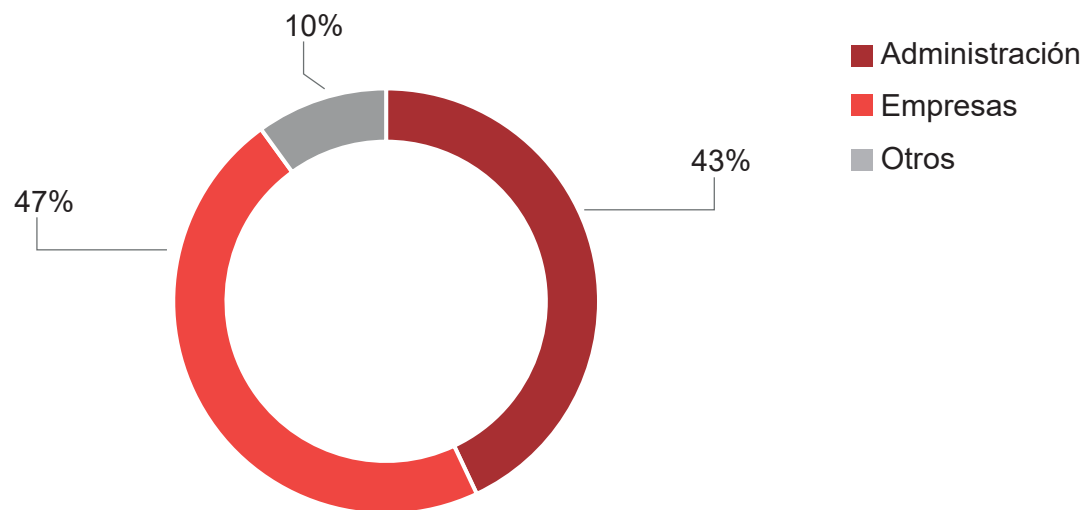
Distribución contratos y convenios de I+D en vigor, según tipo de entidad. 2025



### Evolución de los ingresos por convenios y contratos de I+D, según el tipo de entidad. 2021-2025



### Distribución de los ingresos por contratos y convenios de I+D, según el tipo de Entidad. 2025



# 5

Actividad de I+D+i  
procedente de entidades  
privadas, según el  
origen geográfico

---

### Contratos y convenios de I+D suscritos con entidades privadas, según origen geográfico\*

(Número de acciones)

|                      | 2023         | 2024         | 2025         |
|----------------------|--------------|--------------|--------------|
| Comunidad Valenciana | 1.122        | 1.051        | 1.187        |
| Resto de España      | 977          | 955          | 1.002        |
| Resto de Europa      | 67           | 74           | 76           |
| Resto del Mundo      | 30           | 25           | 23           |
| <b>TOTAL</b>         | <b>2.196</b> | <b>2.105</b> | <b>2.288</b> |

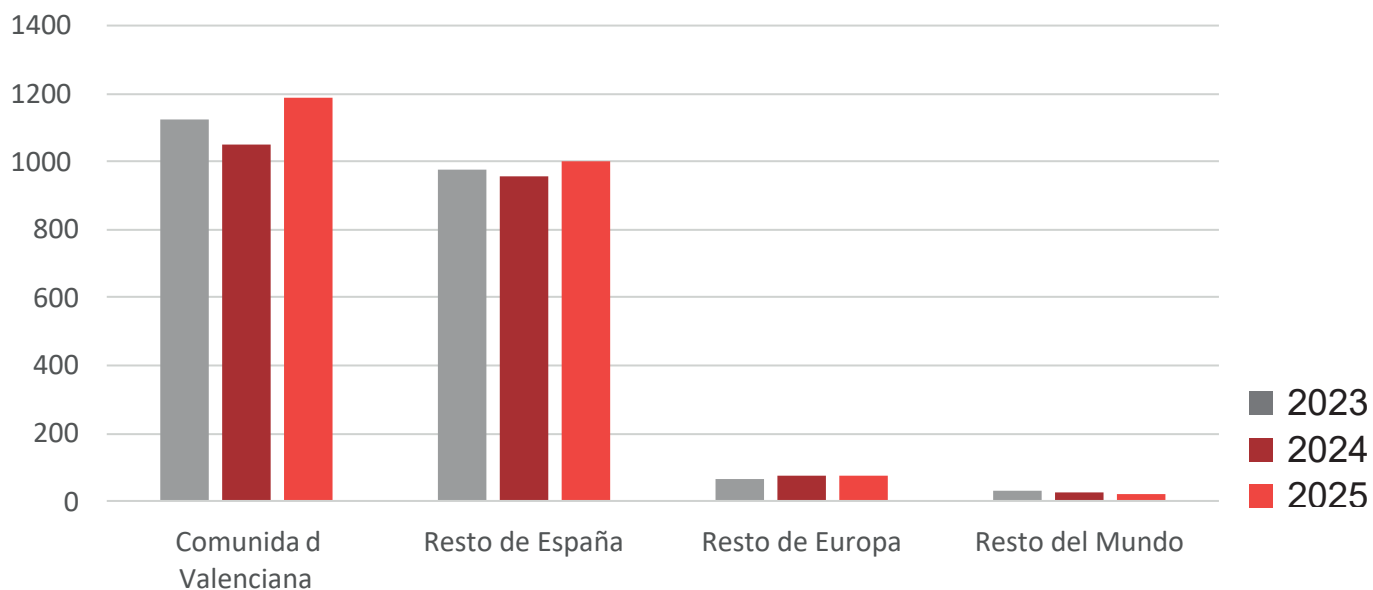
\* Algunas acciones pueden ser cofinanciadas por más de un financiador

### Importe de los contratos y convenios de I+D suscritos con entidades privadas, según el origen geográfico

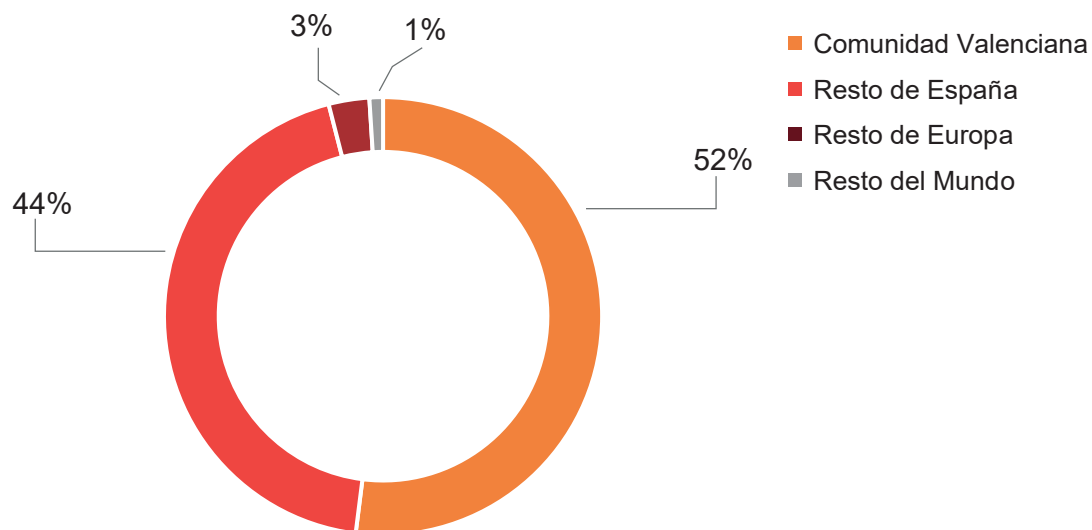
(Miles de Euros)

|                      | 2023          | 2024          | 2025          |
|----------------------|---------------|---------------|---------------|
| Comunidad Valenciana | 8.534         | 7.098         | 8.099         |
| Resto de España      | 8.933         | 7.772         | 8.027         |
| Resto de Europa      | 1.705         | 1.575         | 1.343         |
| Resto del Mundo      | 902           | 611           | 973           |
| <b>TOTAL</b>         | <b>20.074</b> | <b>17.056</b> | <b>18.441</b> |

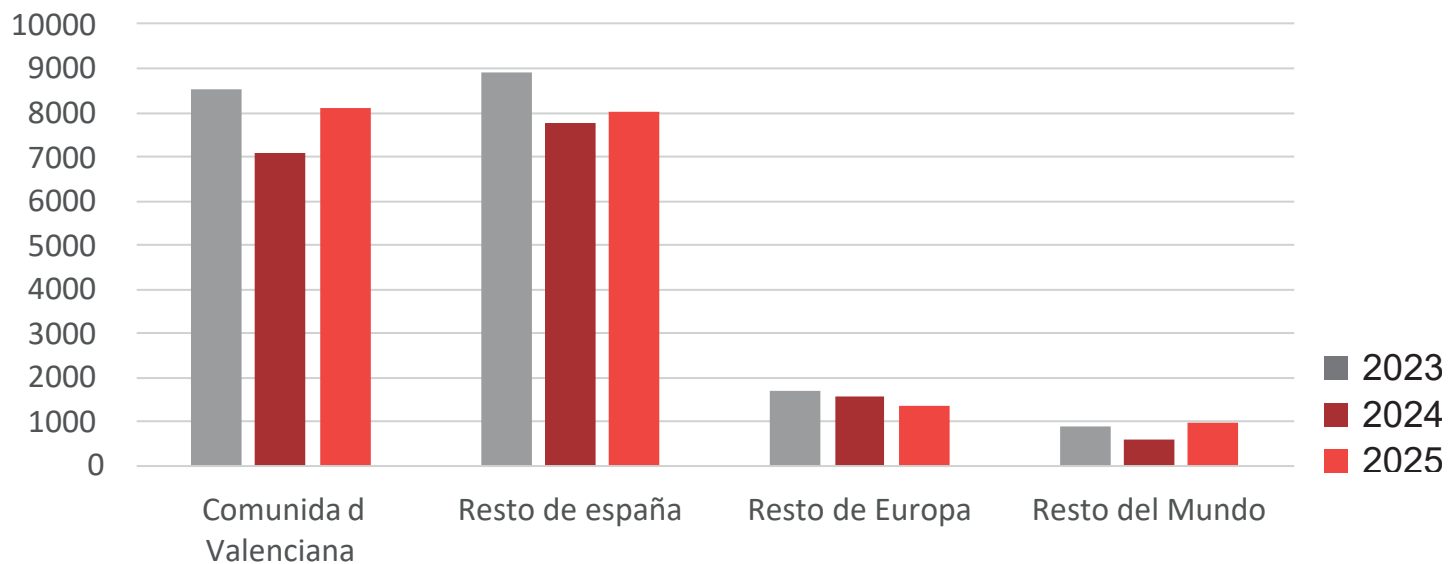
### Evolución los contratos y convenios de I+D suscritos con entidades privadas según el origen geográfico. 2023-2025



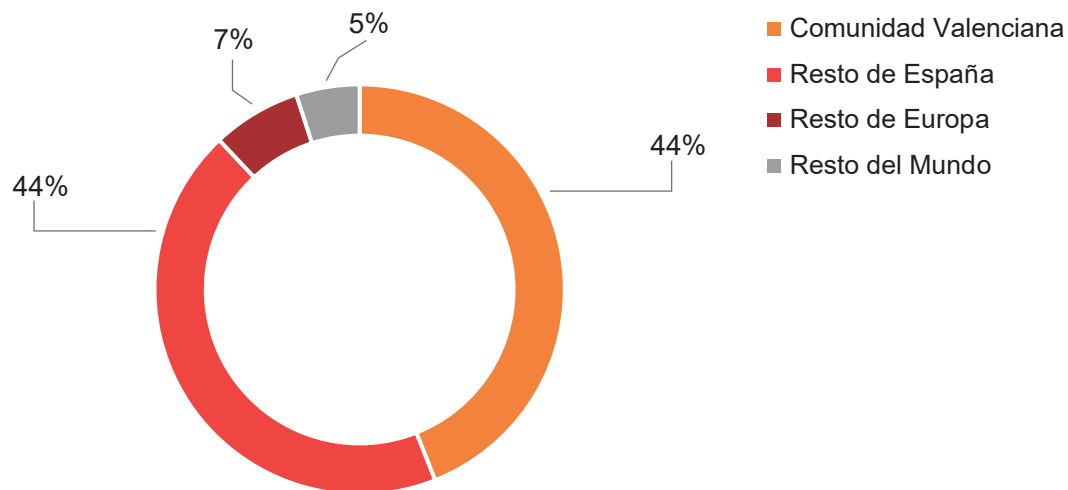
### Distribución de los contratos y convenios de I+D suscritos con entidades privadas según el origen geográfico. 2025



Evolución de importe de contratos y convenios de I+D suscritos con entidades privadas según el origen geográfico. 2023-2025



Distribución del importe de los contratos y convenios de I+D suscritos con entidades privadas según el origen geográfico. 2025

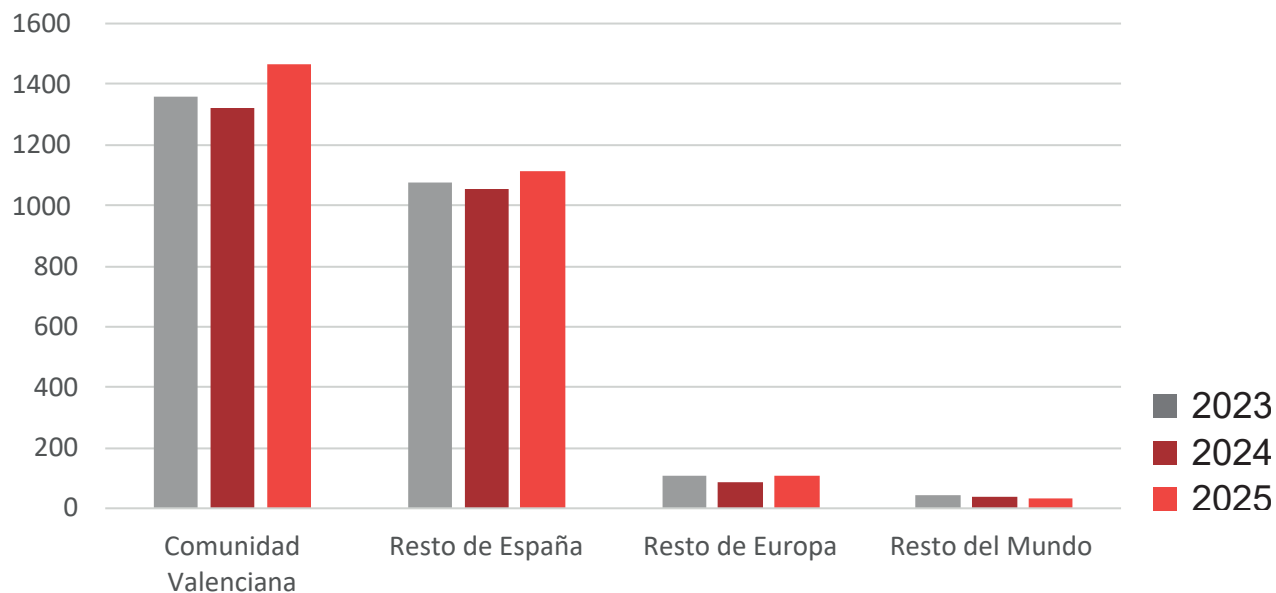


**Contratos y convenios de I+D en vigor, según el origen geográfico\***  
(Número de acciones)

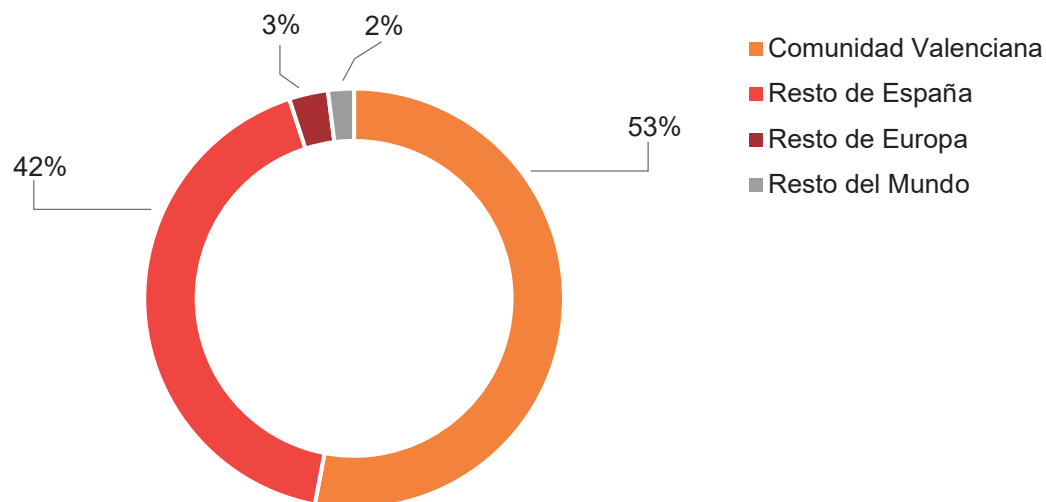
|                      | <b>2023</b>  | <b>2024</b>  | <b>2025</b>  |
|----------------------|--------------|--------------|--------------|
| Comunidad Valenciana | 1.358        | 1.321        | 1.465        |
| Resto de España      | 1.075        | 1.053        | 1.115        |
| Resto de Europa      | 108          | 88           | 106          |
| Resto del Mundo      | 41           | 39           | 32           |
| <b>TOTAL</b>         | <b>2.582</b> | <b>2.501</b> | <b>2.718</b> |

\*Algunas acciones pueden ser cofinanciadas por más de un financiador

Evolución de los contratos y convenios de I+D en vigor con entidades privadas, según el origen geográfico. 2023-2025



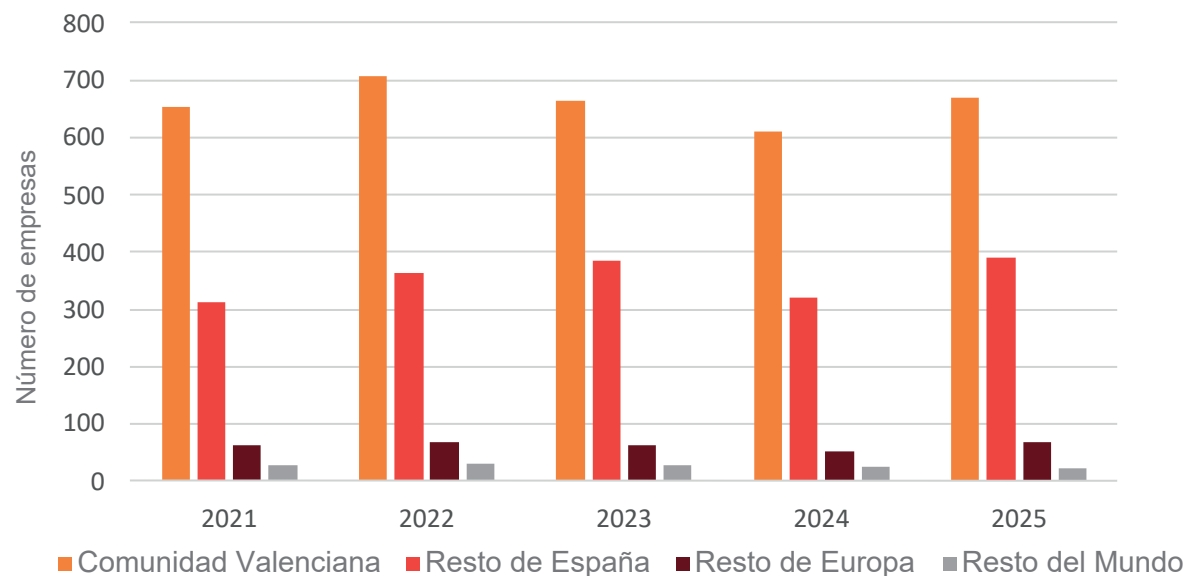
Distribución de los contratos y convenios de I+D en vigor con entidades privadas, según el origen geográfico. 2025



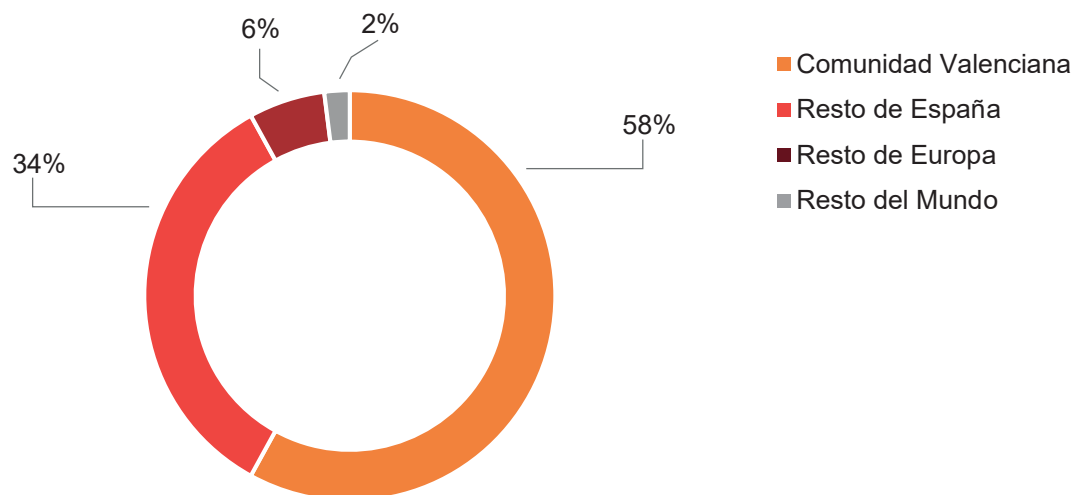
**Empresas privadas diferentes con contratos y convenios en vigor, según origen geográfico**  
(Número)

|                      | <b>2021</b>  | <b>2022</b>  | <b>2023</b>  | <b>2024</b>  | <b>2025</b>  |
|----------------------|--------------|--------------|--------------|--------------|--------------|
| Comunidad Valenciana | 653          | 708          | 664          | 611          | 670          |
| Resto de España      | 312          | 363          | 384          | 320          | 390          |
| Resto de Europa      | 63           | 67           | 63           | 53           | 68           |
| Resto del Mundo      | 27           | 30           | 27           | 26           | 23           |
| <b>TOTAL</b>         | <b>1.055</b> | <b>1.168</b> | <b>1.138</b> | <b>1.010</b> | <b>1.151</b> |

Evolución del número de empresas privadas diferentes con contratos y convenios en vigor, según el origen geográfico. 2021-2025



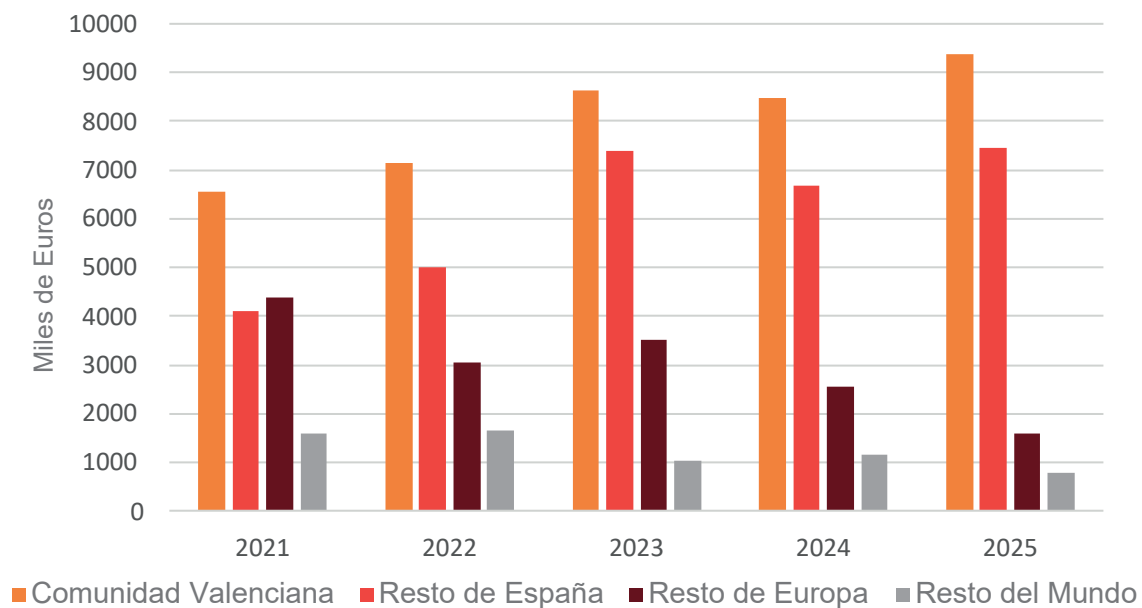
Distribución del número de empresas privadas diferentes con contratos y convenios en vigor, según el origen geográfico. 2025



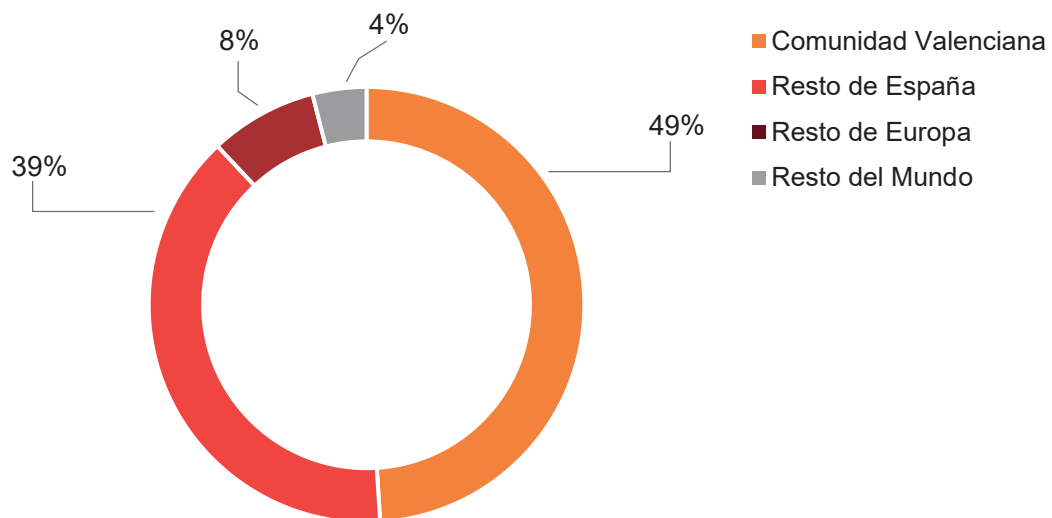
**Ingresos por contratos y convenios con entidades privadas, según origen geográfico**  
(Miles de Euros)

|                      | <b>2021</b>   | <b>2022</b>   | <b>2023</b>   | <b>2024</b>   | <b>2025</b>   |
|----------------------|---------------|---------------|---------------|---------------|---------------|
| Comunidad Valenciana | 6.565         | 7.155         | 8.642         | 8.465         | 9.386         |
| Resto de España      | 4.092         | 5.003         | 7.395         | 6.668         | 7.451         |
| Resto de Europa      | 4.366         | 3.041         | 3.518         | 2.545         | 1.601         |
| Resto del Mundo      | 1.595         | 1.644         | 1.027         | 1.160         | 780           |
| <b>TOTAL</b>         | <b>16.620</b> | <b>16.844</b> | <b>20.583</b> | <b>18.838</b> | <b>19.218</b> |

### Evolución de los ingresos por contratos y convenios con entidades privadas, según origen geográfico. 2021-2025



### Distribución de los ingresos por contratos y convenios con entidades privadas, según origen geográfico 2025





UNIVERSITAT  
POLITÈCNICA  
DE VALÈNCIA

**i2T** investigación  
innovación  
transferencia

# 6

## Protección de resultados de I+D+i

---

UPV

| <b>Resultados transferibles</b>              | <b>2021</b> | <b>2022</b> | <b>2023</b> | <b>2024</b> | <b>2025</b> |
|--|-------------|-------------|-------------|-------------|-------------|
| Comunicación de Invenciones                  | 66          | 35          | 67          | 69          | 55          |
| Comunicación de software                     | 54          | 34          | 26          | 61          | 35          |
| Patentes solicitadas                         | 36          | 26          | 40          | 44          | 31          |
| Solicitudes PCT <sup>1</sup>                 | 32          | 25          | 21          | 36          | 23          |
| Entrada en Fases                             | 20          | 13          | 17          | 15          | 7           |
| Patentes concedidas en la OEPM <sup>2</sup>  | 18          | 22          | 23          | 21          | 23          |
| Patentes concedidas en la EPO <sup>3</sup>   | 6           | 4           | 7           | 13          | 17          |
| Patentes concedidas en la USPTO <sup>4</sup> | 2           | 3           | 6           | 7           | 8           |
| Patentes abandonadas                         | 6           | 8           | 10          | 17          | 25          |
| Patentes licenciadas                         | 15          | 14          | 14          | 7           | 20          |
| Cartera de Patentes mantenidas a 31/12/2025  | 395         | 367         | 389         | 400         | 372         |
| Número de patentes licenciadas a 31/12/2025  | 49          | 61          | 69          | 71          | 79          |
| Gastos Cartera de Patentes                   | 257.415€    | 244.027€    | 301.973€    | 381.016€    | 306.539€    |

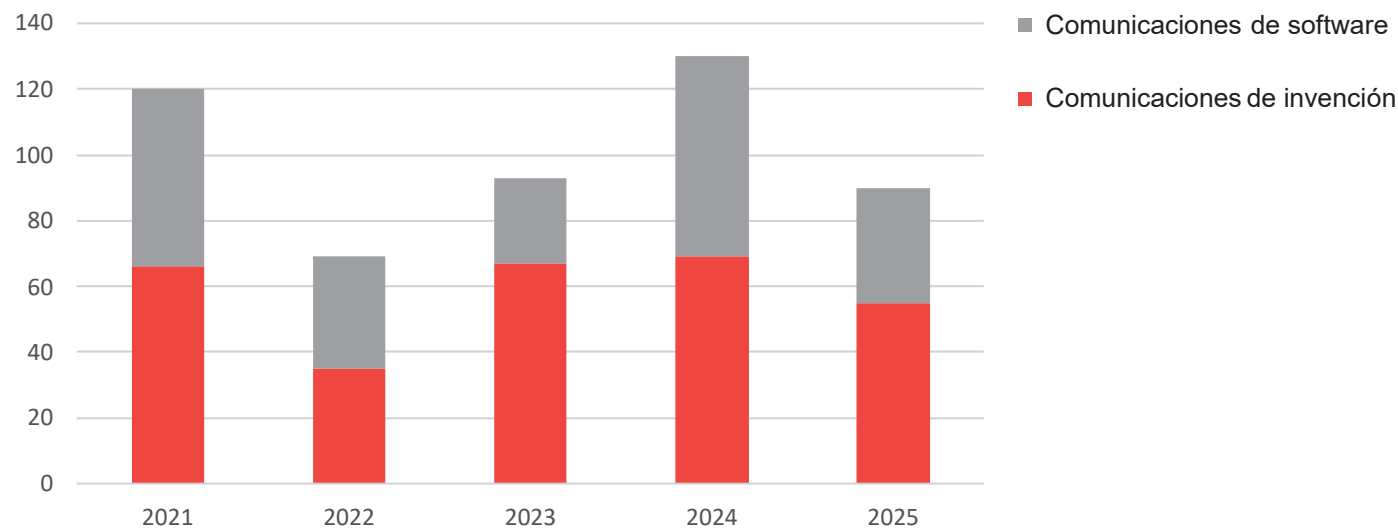
1 Patent Cooperation Treaty

2 Oficina Española de Patentes y Marcas

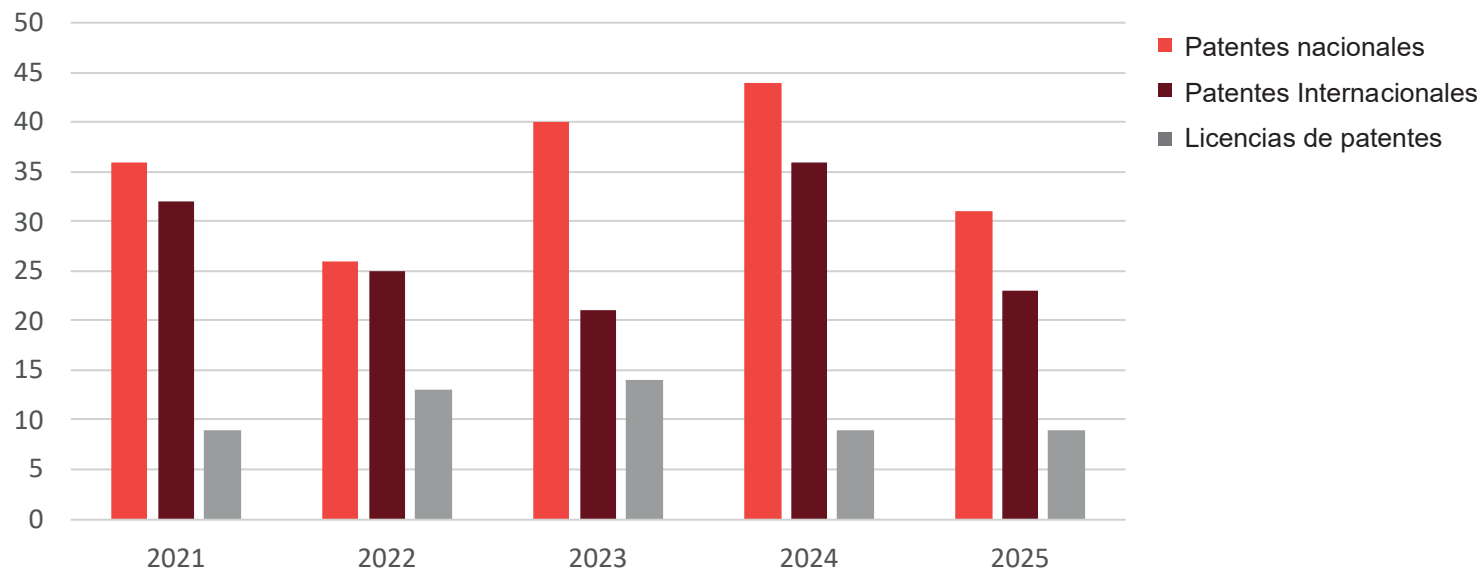
3 European Patent Office

4 United States Patent and Trademark Office

## Evolución en la comunicación de resultados de I+D. 2021-2025



## Evolución de la actividad de patentes. 2021-2025





# 7

## Explotación de los resultados I+D

---

**Licencias de tecnologías suscritas (número de acciones)**

|                       | <b>2021</b> | <b>2022</b> | <b>2023</b> | <b>2024</b> | <b>2025</b> |
|-----------------------|-------------|-------------|-------------|-------------|-------------|
| Licencias de patentes | 9           | 13          | 14          | 9           | 12          |
| Licencias de software | 9           | 13          | 10          | 9           | 11          |
| Licencias de know-how | 0           | 0           | 0           | 0           | 0           |
| <b>TOTAL</b>          | <b>18</b>   | <b>26</b>   | <b>24</b>   | <b>18</b>   | <b>23</b>   |

**Tipo de resultados que generan ingresos (número de acciones)**

|                              | <b>2021</b> | <b>2022</b> | <b>2023</b> | <b>2024</b> | <b>2025</b> |
|------------------------------|-------------|-------------|-------------|-------------|-------------|
| Licencias de patentes        | 12          | 17          | 18          | 19          | 17          |
| Licencias de software        | 13          | 16          | 15          | 15          | 15          |
| Licencias de know-how        | 1           | 1           | 1           | 2           | 0           |
| Licencia de material vegetal | 1           | 2           | 1           | 1           | 1           |
| <b>TOTAL</b>                 | <b>27</b>   | <b>36</b>   | <b>35</b>   | <b>37</b>   | <b>33</b>   |

**Ingresos en el año por licencias de tecnologías (miles de Euros)**

|                              | <b>2021</b>  | <b>2022</b> | <b>2023</b> | <b>2024</b> | <b>2025</b>  |
|------------------------------|--------------|-------------|-------------|-------------|--------------|
| Licencias de patentes        | 95           | 179         | 259         | 364         | 223          |
| Licencias de software        | 81           | 144         | 134         | 129         | 175          |
| Licencias de know-how        | 0            | 8           | 88          | 8           | 0            |
| Licencia de material vegetal | 0,5          | 1           | 1           | 1           | 0,5          |
| <b>TOTAL</b>                 | <b>177,5</b> | <b>332</b>  | <b>482</b>  | <b>502</b>  | <b>398,5</b> |

**Spin-off en el año**

|  | <b>2021</b>    | <b>2022</b>     | <b>2023</b>      | <b>2024</b>     | <b>2025</b>     |
|--|----------------|-----------------|------------------|-----------------|-----------------|
| Número de nuevas spin-off en el año                            | 4              | 3               | 5                | 3               | 3               |
| Número de nuevas spin-off no participadas                      | 2              | 2               | 1                | 0               | 1               |
| Número de nuevas spin-off participadas                         | 2              | 1               | 2                | 3               | 3               |
| Número de spin-off participadas por la UPV a 31/12/2025        | 18             | 18              | 18               | 21              | 24              |
| Ingresos por dividendos o venta de participaciones en spin-off | <b>59.917€</b> | <b>10.770 €</b> | <b>136.661 €</b> | <b>24.000 €</b> | <b>71.000 €</b> |

# 8

## Participación del PDI en actividades de investigación y transferencia

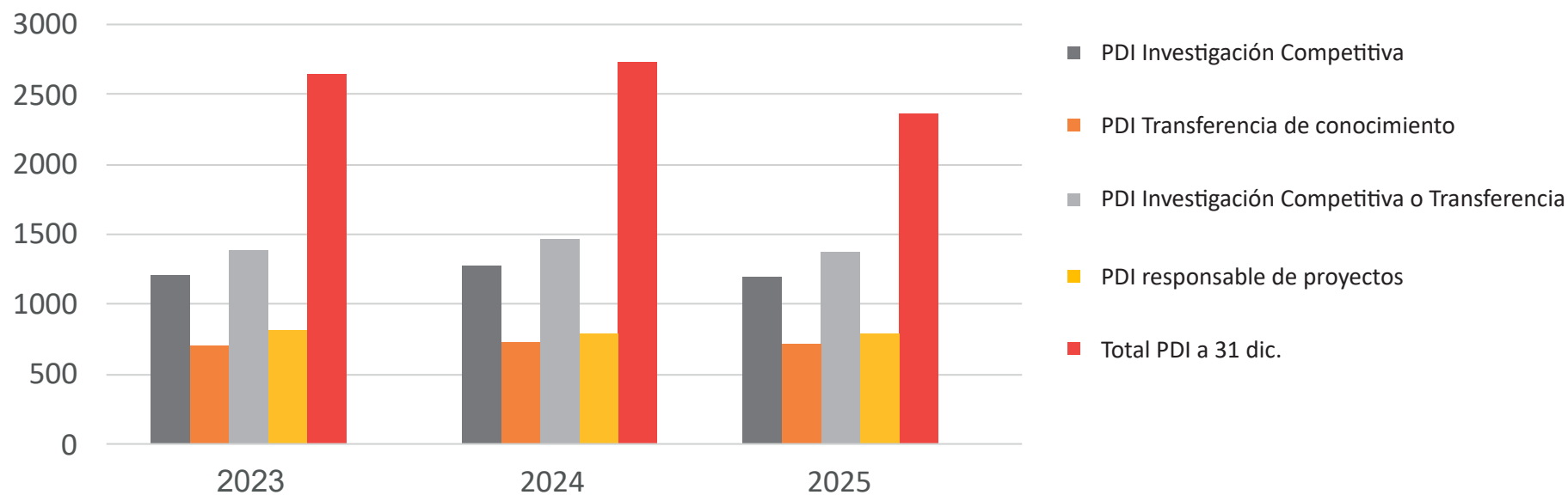
---

**PDI en actividades de I+D subvencionada y de transferencia de conocimiento**

|   | <b>2021</b> | <b>2022</b> | <b>2023</b> | <b>2024</b> | <b>2025</b> |
|---|-------------|-------------|-------------|-------------|-------------|
| <b>PDI en I+D+i subvencionada</b>                               | 1.188       | 1.216 (47%) | 1.208 (46%) | 1.271 (47%) | 1.196 (54%) |
| Hombres   | 807         | 830 (48%)   | 824 (46%)   | 824 (47%)   | 812 (56%)   |
| Mujeres   | 381         | 386 (46%)   | 384 (44%)   | 415 (45%)   | 384 (50%)   |
| <b>PDI en transferencia de conocimiento</b>                     | 699         | 700 (27%)   | 707 (27%)   | 723 (26%)   | 710 (32%)   |
| Hombres   | 527         | 526 (30%)   | 540 (30%)   | 543 (30%)   | 526 (36%)   |
| Mujeres   | 172         | 174 (21%)   | 167 (19%)   | 180 (20%)   | 184 (24%)   |
| <b>PDI en I+D subvencionada o transferencia de conocimiento</b> | 1.375       | 1.413 (55%) | 1.388 (52%) | 1.462 (54%) | 1.363 (62%) |
| Hombres   | 944         | 974 (56%)   | 959 (54%)   | 994 (55%)   | 941 (65%)   |
| Mujeres   | 431         | 439 (52%)   | 429 (50%)   | 468 (51%)   | 422 (55%)   |
| <b>PDI responsable de I+D subvencionada o de transferencia</b>  | 792         | 865 (33%)   | 819 (30%)   | 795 (29%)   | 790 (36%)   |
| Hombres   | 599         | 645 (37%)   | 593 (33%)   | 577 (32%)   | 573 (40%)   |
| Mujeres   | 193         | 220 (26%)   | 226 (25%)   | 218 (24%)   | 217 (28%)   |
| <b>PDI Total a final de año</b>                                 | 2.557       | 2.588       | 2.649       | 2.729       | 2.210*      |
| Hombres   | 1.726       | 1.745       | 1.783       | 1.812       | 1.443       |
| Mujeres   | 831         | 843         | 866         | 917         | 767         |

\* Se quitan los profesores asociados, asociados indefinidos y colaboradores

### PDI en actividades de I+D subvencionada y de transferencia de conocimiento





UNIVERSITAT  
POLITÈCNICA  
DE VALÈNCIA

**i2T** investigación  
innovación  
transferencia

# ANEXO 1

# Spin-off creadas en la UPV\_\_\_\_\_

# UPV

| <b>Spin-off</b>                    | <b>Año Creación</b> | <b>Aprobación UPV</b> |
|------------------------------------|---------------------|-----------------------|
| COLIBRI BIOMED (*)                 | 2025                | 2025                  |
| KENSIGHT SOLUTIONS                 | 2025                | 2025                  |
| CITYVERSE TECHNOLOGIES (*)         | 2026                | 2025                  |
| AKISEI STUDIOS (*)                 | 2024                | 2024                  |
| ARGOS (*)                          | 2024                | 2024                  |
| CiberTRS (*)                       | 2022                | 2024                  |
| HYBRID PHOTONICS CHIPS, HYBPIC (*) | 2025                | 2024                  |
| ARTIKODE INTELLIGENCE(*)           | 2023                | 2023                  |
| PHYSIO MRI                         | 2020                | 2023                  |
| SENSINGTOOLS (*)                   | 2023                | 2023                  |
| OPTICALSENS/Celentis (*)           | 2024                | 2023                  |
| CIBERTRS (*)                       | 2022                | 2023                  |
| CORIFY(*)                          | 2019                | 2022                  |
| FULL BODY INSIGHT                  | 2018                | 2022                  |
| MADEINPLANT                        | 2021                | 2022                  |

(\*) Participadas en el capital social por la UPV.

(\*\*) Cesada actividad.

(\*\*\*) Absorbida por un tercero.

(\*\*\*\*) UPV sale del capital.

| <b>Spin-off</b>                 | <b>Año Creación</b> | <b>Aprobación UPV</b> |
|---------------------------------|---------------------|-----------------------|
| KENKO(*)                        | 2021                | 2021                  |
| SISNOVATEC(*)                   | 2021                | 2021                  |
| TESORO IMAGING                  | 2012                | 2021                  |
| MATCH BIOSYSTEM                 | 2020                | 2021                  |
| QCMTEC(*)                       | 2020                | 2020                  |
| TRANSKRIPTORIUM(*)              | 2020                | 2020                  |
| NELA BIODYNAMICS                | 2017                | 2019                  |
| IPRONICS*                       | 2019                | 2019                  |
| QUATECHNION                     | 2017                | 2017                  |
| MICROBIOTECH                    | 2013                | 2016                  |
| KERIONICS                       | 2015                | 2016                  |
| EPHOOX TECHNOLOGY (*)****)      | 2016                | 2016                  |
| SOLVER MACHINE LEARNING (*)     | 2016                | 2016                  |
| IKASIA TECHNOLOGIES SL (*)****) | 2015                | 2015                  |
| KUMORI SYSTEMS – SL (*)         | 2014                | 2014                  |

(\*) Participadas en el capital social por la UPV.

(\*\*) Cesada actividad.

(\*\*\*) Absorbida por un tercero.

(\*\*\*\*) UPV sale del capital.

| <b>Spin-off</b>                         | <b>Año Creación</b> | <b>Aprobación UPV</b> |
|---|---------------------|-----------------------|
| EYE2021 (*)(**)                         | 2012                | 2013                  |
| INNOAREA (*)****)                       | 2010                | 2013                  |
| VERATECH                                | 2010                | 2013                  |
| CALSENS (*)                             | 2013                | 2013                  |
| EXOS (*)                                | 2013                | 2013                  |
| DISEÑO DE ALIMENTOS (*)(**)             | 2013                | 2012                  |
| FENISS (*)                              | 2010                | 2012                  |
| VLC PHOTONICS (*)****)                  | 2011                | 2011                  |
| I-PRESAS (*)                            | 2011                | 2011                  |
| APEIRON MEDICAL(**)                     | 2010                | 2011                  |
| ADVANCE WAVE SENSORS – AWS (*)          | 2009                | 2011                  |
| ICADOS INNOVACIÓN Y TECNOLOGÍA          | 2007                | 2011                  |
| TITANIA SERVICIOS TECNOLÓGICOS (*)****) | 2007                | 2011                  |
| DEMANDA ACTIVA DE ENERGÍA (*)(**)       | 2008                | 2010                  |
| DAS PHOTONICS (*)                       | 2005                | 2010                  |
| AURORA SOFTWARE AND TESTING(***)        | 2006                | 2008                  |

(\*) Participadas en el capital social por la UPV.

(\*\*) Cesada actividad.

(\*\*\*) Absorbida por un tercero.

(\*\*\*\*) UPV sale del capital.



UNIVERSITAT  
POLITÈCNICA  
DE VALÈNCIA

**i2T** investigación  
innovación  
transferencia

## ANEXO 2

# Solicitudes de patente presentadas en 2025

---


UPV

| Nº SOLICITUD | TITULO   | ESTRUCTURA DE INVESTIGACIÓN  |
|--------------|--|--|
| DC015112930  | BAÑERAS  | Dpto. De Expresión Gráfica Arquitectónica  |
| EP25382273   | FLAT CAPILLARY NONINTRUSIVE LIQUID PRESSURE SENSOR   | Instituto Universitario de Automática e Informática Industrial                   |
| EP25382357   | COMPOUNDS AND COMPOSITIONS THAT ATTRACT PARACOCCUS BURNERAE, DEVICES AND METHODS FOR CONTROLLING AND/OR MONITORING SAID PEST   | Instituto Agroforestal Mediterráneo  |
| EP25382365   | METHOD AND SYSTEM FOR MEASURING AND/OR VERIFYING THE RADIATION DOSE RECEIVED BY A PATIENT AFTER PARTICLE THERAPY TREATMENT   | Instituto de Instrumentación para Imagen Molecular                               |
| EP25383042   | Geminivirus-derived plasmids for AAV production in plants  | Instituto Universitario Mixto de Biología Molecular y Celular de Plantas         |
| EP25383092   | POLARIZATION-INDEPENDENT OPTICAL ISOLATOR BASED ON RESONANT MAGNETIC VORTICES  |  |
| FR2501423    | PROCÉDÉ DE GÉNÉRATION D'UN ARBRE MULTIBRANCHE DÉFINISSANT UN RÉFÉRENTIEL DESTINÉ À POSITIONNER UN MARQUEUR BIOMÉDICAL PRÉDICTIF, PROCÉDÉ D'EXPLOITATION D'UN TEL ARBRE, ET SYSTÈME ASSOCIÉ | Instituto Universitario de Tecnologías de la Información y Comunicaciones        |
| OB 2025/0964 | MICRELA (Solanum melongena L.)   | Instituto Universitario de Conservación y Mejora de la Agrodiversidad Valenciana |
| OB 2025/0965 | MINELA (Solanum melongena L.)  | Instituto Universitario de Conservación y Mejora de la Agrodiversidad Valenciana |

| Nº SOLICITUD | TITULO  | ESTRUCTURA DE INVESTIGACIÓN  |
|--------------|---|--|
| OB 2025/1434 | GROCTRIPLE R (Cucumis melo L.)  | Instituto Universitario de Conservación y Mejora de la Agrodiversidad Valenciana                   |
| P202530007   | Dispositivo y procedimiento de transmisión  | Instituto Universitario de Telecomunicación y Aplicaciones Multimedia                              |
| P202530028   | COMPLEJO Y SU USO COMO SENSOR PARA LA DETECCIÓN DE ESCOPOLAMINA   | Instituto Interuniversitario de Investigación de Reconocimiento Molecular y Desarrollo Tecnológico |
| P202530176   | METODO IMPLEMENTADO POR ORDENADOR DE EVALUACIÓN PERSONALIZADA DEL ESTÍMULO ATRACTOR PARA MODELOS DE REMODELACIÓN ÓSEA, A PARTIR DE IMÁGENES TOMADAS A UN PACIENTE | Instituto Universitario de Investigación Concertado de Ingeniería Mecánica y Biomecánica           |
| P202530281   | MÉTODO DE CONSERVACIÓN DE UNA MUESTRA DE BACTERIAS NITRIFICANTES ADECUADAS PARA UN SISTEMA DE PRODUCCIÓN DE ESPECIES ACUÁTICAS MEDIANTE BIOFLOC                   | Instituto Universitario de Investigación de Ciencia y Tecnología Animal                            |
| P202530295   | Papel de alta resistencia para impresión mecánica en Huecograbado y/o Estampación   | Centro Arte y Entorno  |
| P202530366   | Método para la producción de metano sintético de alta pureza  | Instituto Universitario Mixto de Tecnología Química  |
| P202530416   | Procedimiento para la valorización de residuos textiles   | Instituto Universitario Mixto de Tecnología Química  |

| Nº SOLICITUD | TITULO   | ESTRUCTURA DE INVESTIGACIÓN  |
|--------------|--|--|
| P202530472   | MÉTODO Y SISTEMA DE ESTIMACIÓN DE LA ESTRUCTURA TRABECULAR ÓSEA DE UN PACIENTE A PARTIR DE DATOS CLÍNICOS E IMAGEN MÉDICA  | Instituto Universitario de Investigación Concertado de Ingeniería Mecánica y Biomecánica           |
| P202530491   | DISPOSITIVO DE GUIADO DE UNA HERRAMIENTA PARA UN ENDOSCOPIO  | Dpto. De Ingeniería Gráfica  |
| P202530509   | SÍNTESIS DE CARBONATO DE MAGNESIO SUBNANOMÉTRICO SIN ESTABILIZANTE ORGÁNICO, Y APLICACIÓN COMO CATALIZADOR, ANTIÁCIDO, DESECANTE Y OTRAS   | Instituto Universitario Mixto de Tecnología Química  |
| P202530668   | Dispositivo sensor y sistema basado en redes difractivas de bioreceptores  | Instituto Interuniversitario de Investigación de Reconocimiento Molecular y Desarrollo Tecnológico |
| P202530723   | Nanopartícula bifuncional, procedimiento de obtención de dicha nanopartícula y uso de la nanopartícula en inmunoterapia para el tratamiento del cáncer                                     | Instituto Interuniversitario de Investigación de Reconocimiento Molecular y Desarrollo Tecnológico |
| P202530733   | Nanopartícula lipídica, composición farmacéutica y uso de la nanopartícula en el tratamiento del cáncer  | Instituto Interuniversitario de Investigación de Reconocimiento Molecular y Desarrollo Tecnológico |
| P202530749   | Procedimiento de reciclaje químico de succinato de polibutileno y biopoliéster obtenido por dicho procedimiento.   | Instituto Universitario de Ingeniería de Alimentos-FoodUPV   |
| P202530765   | Procedimiento de obtención de un material granulado de micropartículas, material granulado de micropartículas y uso del mismo para el almacenamiento y liberación de componentes celulares | Centro de Biomateriales e ingeniería tisular   |

| Nº SOLICITUD | TITULO  | ESTRUCTURA DE INVESTIGACIÓN  |
|--------------|---|--|
| P202530818   | Método y dispositivo para la detección de desplazamientos axiales de un rotor de una máquina asíncrona                                      | Instituto de Tecnología Eléctrica  |
| P202530837   | MARCO ESTRUCTURAL, ELEMENTO CONSTRUCTIVO Y PROCEDIMIENTO DE CONSTRUCCIÓN MEDIANTE IMPRESIÓN 3D  | Centro de Investigación de Tecnología de la Edificación  |
| P202530925   | Micropartículas mesoporosas microestructuradas de sepiolita para la liberación selectiva de compuestos bioactivos                           | Instituto Interuniversitario de Investigación de Reconocimiento Molecular y Desarrollo Tecnológico |
| P202530963   | Método y dispositivo sensor para el cálculo de la resistividad del hormigón   |  |
| P202531019   | SISTEMA Y MÉTODO DE TERAPIA NEUROLÓGICA MEDIANTE HOLOGRAFÍA ULTRASÓNICA GUIADA POR RESONANCIA MAGNÉTICA DE BAJO CAMPO                       | Instituto de Instrumentación para Imagen Molecular   |
| P202531210   | Nanosensor, procedimiento de obtención de dicho nanosensor, método y kit para la detección de GHB en una muestra empleando dicho nanosensor | Instituto Interuniversitario de Investigación de Reconocimiento Molecular y Desarrollo Tecnológico |



**UPV**