



UNIVERSITAT
POLITÈCNICA
DE VALÈNCIA

UPV



Manual para la preinscripción en másteres de la UPV

Para solicitantes que aportan estudios de acceso españoles o extranjeros del EEES

Si nunca te has registrado en la UPV, lo primero que necesitas es disponer de una **CLAVE** de acceso. **No solicites un usuario nuevo si ya tienes uno previo** (aunque haya cambiado tu identificador). Si necesitas recuperar tu clave: [¿Has olvidado tu clave?](#)

Puedes solicitarlo desde la web del Servicio de Estudiantes, en el apartado [Másteres Oficiales > Servicios > Preinscripción y Acceso > Solicitud de CLAVE](#).

[Solicitud de clave \(upv.es\)](#)

- Másters Oficiales
- Servicios
- Preinscripción y Acceso ...
- > OFERTA PLAZAS máster universitario curso 207Kb
- > OFERTA PLAZAS máster universitario curso 175Kb
- > ENLACE a la PREINSCRIPCIÓN en estudios de máster
- MANUALES de AYUDA para realizar la preinscripción
 - > Para solicitantes que aportan ESTUDIOS de acceso UPV 1.3Mb
 - > Para solicitantes que aportan ESTUDIOS de acceso ESPAÑOLES O EXTRANJEROS del EEES (Espacio Europeo de Educación Superior) 1.5Mb
 - > Para solicitantes que aportan ESTUDIOS de acceso EXTRANJEROS AJENOS al EEES (Espacio Europeo de Educación Superior) 1.7Mb
 - > Jornadas de Puertas Abiertas Online - Másteres Universitarios UPV
- FASES y PLAZOS de preinscripción y admisión
 - Fase 0
 - Fase 1
 - Fase 2
 - Fase 3
- > DOCUMENTO INFORMATIVO sobre el proceso de preinscripción y admisión 407Kb
- > Másteres universitarios UPV
- > Másteres habilitantes UPV
- Másteres universitarios con REQUISITO LINGÜÍSTICO OBLIGATORIO en la admisión
 - > Másteres universitarios con REQUISITO LINGÜÍSTICO OBLIGATORIO en la admisión 167Kb
- > CALENDARIO de Preinscripción y Admisiones - Curso 206Kb
- > NORMATIVA de Acceso y Admisión
- > Webs y correos de las ENTIDADES RESPONSABLES DE LOS MÁSTERES 267Kb
- CLASIFICACIÓN DE LA EQUIVALENCIA DE NOTAS MEDIAS de titulaciones obtenidas en el extranjero
- ENLACES DE INTERÉS para la preinscripción
 - > ENLACE a la PREINSCRIPCIÓN en estudios de máster
 - > SOLICITUD de CLAVE
 - > PLAZO MÁXIMO para la SOLICITUD de CLAVE
 - > ENLACE a los RESULTADOS de la preinscripción (mediante IDENTIFICADOR)
 - > ENLACE a LISTADOS RESULTADOS preinscripción FASE 3 a fecha 2.6Mb
 - > CURRÍCULUM VITAE EUROPEO
- ACCESO CON UNA TITULACIÓN EXTRANJERA
 - > Diferencia entre homologación y legalización
 - > Traducción oficial al castellano de la documentación
 - > Procedimiento para la legalización de documentos académicos (títulos universitarios y certificados académicos personales) extranjeros para que tengan validez en España
- Modelo guía de certificado que acredite la posibilidad de acceder a estudios oficiales de posgrado en el país de origen
 - > Modelo guía de certificado que acredite la posibilidad de acceder a estudios oficiales de posgrado en el país de origen



Rellena el formulario con tus datos personales.

Se emitirán documentos y resoluciones con los nombres y apellidos proporcionados, por lo que debes indicar tu **NOMBRE COMPLETO**.

Es obligatorio cumplimentar los campos subrayados y con asterisco al final.

Comprueba que el *e-mail* es correcto, ya que es donde recibirás tu clave de acceso.

Cuando finalices de cumplimentar tus datos, pulsa el botón **aceptar**.

Solicitud clave e identificador

Entrada de Datos Personales

Debe cumplimentar el siguiente formulario para recibir un identificador y una clave que le permitirá acceder, una vez recibidos, a la página web de Preinscripción.

(x) Campos obligatorios

Tipo Documento *

Nº Documento *

Letra (DNI, NIE)

Nombre *

Primer Apellido *

Segundo Apellido (Obligatorio para españoles)

Sexo *

Datos de nacimiento

Fecha (DD/MM/AAAA) *

País *

Provincia (Solo españoles)

Localidad *

Nacionalidad *

Datos de contacto

e-mail *

Repetir e-mail *

Móvil español

Móvil extranjero

Tif. fijo

Dirección

País

Dirección postal (Envío de correspondencia)

Puede usar saltos de línea para estructurar la dirección adecuadamente (se recomienda usar 3 ó 4 líneas como máximo)

Modelo de ejemplo:
Calle, nº, pta, escalera ...
Código postal - Población ...
Provincia/Departamento - País


Aceptar

Cancelar

Los datos personales recogidos en el proceso de preinscripción serán tratados por la Universidad Politécnica de Valencia para la organización de la Docencia y el Estudio, así como para el ejercicio de las demás funciones propias del Servicio Público de la Educación Superior, reguladas en la Ley Orgánica de Universidades y en los Estatutos de la Universidad.

A tenor de lo dispuesto en la Ley Orgánica 3/2018, de 5 de diciembre, de Protección de Datos Personales y garantía de los derechos digitales, los derechos de acceso, rectificación, supresión, portabilidad, limitación u oposición podrán ejercerse ante el Delegado de Protección de Datos de la Universitat Politècnica de València, Secretaría General. Universitat Politècnica de València, Camí de Vera, s/n 46022-València. En caso de reclamación la autoridad competente es la Agencia Española de Protección de Datos.

Si introduces una **dirección de España**, será obligatorio indicar primero una *Provincia* y luego una *Localidad*.

- Aparecerá este símbolo azul: 
- Al pinchar en él, se abrirá una ventana emergente que solicita un **patrón de búsqueda**: introduce el lugar buscado o como mínimo tres letras.
- Selecciona uno de los valores encontrados.
- Repite el proceso para seleccionar la localidad en la casilla correspondiente.

Dirección

País

Provincia (Solo España) *

Localidad *

Cód. Postal (Obligatorio para España)

Tipo Vía *

Nombre *

Número *

Escalera

Piso/Puerta *

Letra

www.upv.es dice

No ha introducido una cadena de longitud suficiente.
La longitud mínima son 3 caracteres.

www.upv.es dice

Introduzca el patrón de búsqueda de Localidad.

Lista de: Provincia - Escuela: Microsoft Edge

https://www.upv.es/pls/soalu/SIC_LOV.LoV

Lista de: Provincia

Lista de valores

Valor

Seleccionar Valor

- > VALENCIA
- > VALLADOLID



Si has rellenado los datos correctamente, **te aparecerá un mensaje de confirmación.**

Recibirás un email en la dirección de correo indicada con un enlace **(URL) temporal** que deberás pulsar para verificar tus datos en los siguientes 15 minutos. El sistema automáticamente creará un **usuario (ID) y una clave (datos de acceso)** que se comunicará mediante un nuevo correo.

La **URL de verificación caduca pasados 15 minutos** por lo que, pasado ese tiempo, tendrás que rellenar otra vez el formulario para recibir un nuevo enlace con otros 15 minutos de caducidad.

La **tramitación** de la solicitud de tu clave de acceso **no es inmediata.** Solo se garantiza la asignación de clave hasta las 14h (hora española) del último día de presentación de solicitudes de preinscripción.

Solicitud clave e identificador

En breve recibirá en su dirección de correo externo un email para obtener sus datos de identificación para poder solicitar la Preinscripción. En caso de no recibirlo, póngase en contacto con el Servicio de Alumnado - Unidad de Máster/Doctorado

Unidad de Máster: (+34) 963879401 o a través de PoliConsulta

Universidad Politècnica de València
Servicio de Alumnado - Unidad de Máster/Doctorado
Camino de Vera s/n
46022 - VALENCIA

Estimado/a alumno/a

Sus datos de acceso son:

Identificador:

Clave:

Su activación en el sistema puede tardar unos minutos en ser efectiva. Espere cinco minutos antes de intentar acceder.

Atentamente,
Universitat Politècnica de València

Acceptar

Solicitud Preinscripción

Instrucciones

Para la preinscripción es necesario validarse.

- 1- El estudiantado de la UPV debe utilizar su DNI y su PIN.
- 2- El personal UPV debe utilizar su DNI y su Clave de UPVnet.
- 3- El estudiantado procedente de otras universidades deberá solicitar una clave y un identificador previo a la preinscripción.

Estudiantado UPV

[Solicitar preinscripción](#)

Personal UPV

[Solicitar preinscripción](#)

El estudiantado procedente de otras universidades

[Solicitar clave e identificador](#)

[Solicitar preinscripción \(ya tengo clave e identificador\)](#)

A continuación pulsa en **“Solicitar preinscripción (ya tengo clave e identificador)”** dentro del apartado *“El estudiantado procedente de otras universidades”*



Se abrirá una página en la que debes introducir tu **Identificador ID** (en el campo *Usuario*) y tu **Clave**.

Estimado/a alumno/a

Sus datos de acceso son:

Identificador:

Clave:

Su activación en el sistema puede tardar unos minutos en ser efectiva. **Espere cinco minutos antes de intentar acceder.**

Atentamente,

Universitat Politècnica de València

INTRANET UPV

Introduce tu usuario y clave

[¿Has olvidado tu clave?](#)

Otros métodos de autenticación

[¿Necesitas Ayuda?](#)

Por razones de seguridad, por favor cierra tu sesión y tu navegador web cuando hayas terminado de acceder a los servicios que requieren autenticación

Si tienes algún problema con la nueva autenticación, por favor [comunicalo](#) y, mientras tanto, puedes identificarte en la intranet usando la [autenticación antigua](#).

Aviso protección de datos

A efectos de cumplir con lo señalado en la Ley Orgánica 3/2018, de 5 de diciembre, de "Protección de Datos Personales y garantía de los derechos digitales":

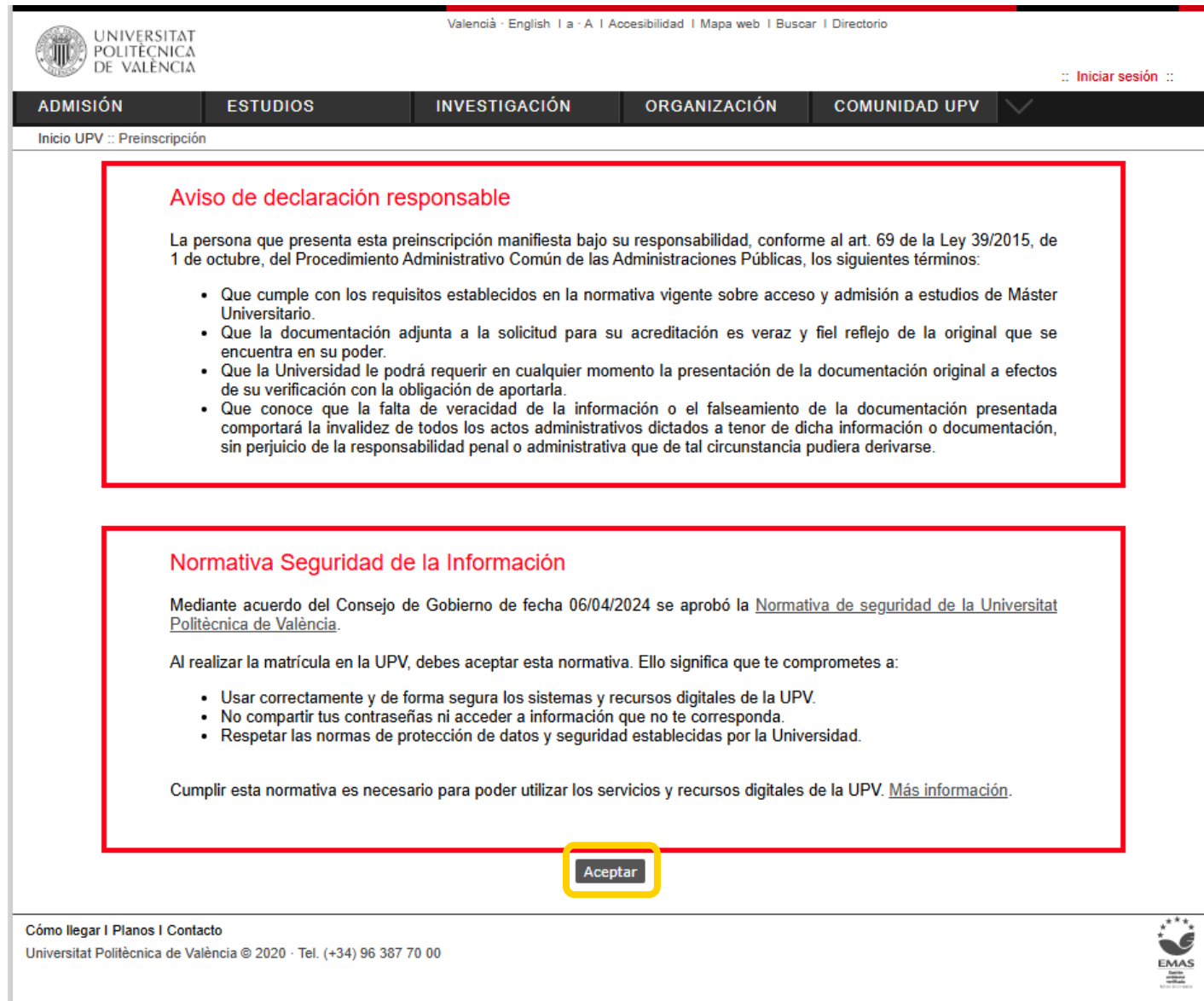
Los datos por Ud. facilitados serán tratados por la UNIVERSITAT POLITÈCNICA DE VALÈNCIA en calidad de Responsable de Tratamiento, con la finalidad de gestionar su solicitud. Ud. podrá ejercitar los derechos de acceso, rectificación, supresión, limitación o, en su caso, oposición. A estos efectos, deberá presentar un escrito a nuestro Delegado de Protección de Datos en la dirección de correo electrónico dpd@upv.es. Asimismo, en caso de considerar vulnerado su derecho a la protección de datos personales, podrá interponer una reclamación ante la Agencia Española de Protección de Datos (www.aepd.es). Tiene disponible más información del tratamiento de sus datos en: [Registro de Actividades de Tratamiento: Delegación de Protección de Datos: UPV](#)

He leído y comprendo el tratamiento de mis datos personales.

Aceptar

Una vez te hayas identificado, si no lo hubieras hecho previamente, deberás aceptar el **aviso sobre protección de datos** (pulsando el botón **Aceptar**)

Una vez te hayas identificado, deberás aceptar la **declaración responsable y la normativa de seguridad de la información** para poder continuar (pulsando el botón **Aceptar**).



The screenshot shows the 'Inicio UPV :: Preinscripción' page. At the top, there is a navigation bar with the UPV logo and the text 'Valencià · English | a · A | Accesibilidad | Mapa web | Buscar | Directorio'. Below this is a menu with 'ADMISIÓN', 'ESTUDIOS', 'INVESTIGACIÓN', 'ORGANIZACIÓN', and 'COMUNIDAD UPV'. The main content area is titled 'Inicio UPV :: Preinscripción' and contains two red-bordered boxes. The first box is titled 'Aviso de declaración responsable' and contains a paragraph and a bulleted list of terms. The second box is titled 'Normativa Seguridad de la Información' and contains a paragraph, a bulleted list, and a link for more information. At the bottom of the second box is a yellow-bordered 'Aceptar' button. The footer includes 'Cómo llegar | Planos | Contacto', 'Universitat Politècnica de València © 2020 · Tel. (+34) 96 387 70 00', and the EMAS logo.

Valencià · English | a · A | Accesibilidad | Mapa web | Buscar | Directorio

UNIVERSITAT POLITÈCNICA DE VALÈNCIA

:: Iniciar sesión ::

ADMISIÓN ESTUDIOS INVESTIGACIÓN ORGANIZACIÓN COMUNIDAD UPV

Inicio UPV :: Preinscripción

Aviso de declaración responsable

La persona que presenta esta preinscripción manifiesta bajo su responsabilidad, conforme al art. 69 de la Ley 39/2015, de 1 de octubre, del Procedimiento Administrativo Común de las Administraciones Públicas, los siguientes términos:

- Que cumple con los requisitos establecidos en la normativa vigente sobre acceso y admisión a estudios de Máster Universitario.
- Que la documentación adjunta a la solicitud para su acreditación es veraz y fiel reflejo de la original que se encuentra en su poder.
- Que la Universidad le podrá requerir en cualquier momento la presentación de la documentación original a efectos de su verificación con la obligación de aportarla.
- Que conoce que la falta de veracidad de la información o el falseamiento de la documentación presentada comportará la invalidez de todos los actos administrativos dictados a tenor de dicha información o documentación, sin perjuicio de la responsabilidad penal o administrativa que de tal circunstancia pudiera derivarse.

Normativa Seguridad de la Información

Mediante acuerdo del Consejo de Gobierno de fecha 06/04/2024 se aprobó la [Normativa de seguridad de la Universitat Politècnica de València](#).

Al realizar la matrícula en la UPV, debes aceptar esta normativa. Ello significa que te comprometes a:


- Usar correctamente y de forma segura los sistemas y recursos digitales de la UPV.
- No compartir tus contraseñas ni acceder a información que no te corresponda.
- Respetar las normas de protección de datos y seguridad establecidas por la Universidad.

Cumplir esta normativa es necesario para poder utilizar los servicios y recursos digitales de la UPV. [Más información](#).


Aceptar

Cómo llegar | Planos | Contacto

Universitat Politècnica de València © 2020 · Tel. (+34) 96 387 70 00



El proceso de solicitud de preinscripción consta de solo 2 pasos:

 **Paso 1:** Comprobar tus **datos personales** e indicar los **estudios cursados** que se aportan para acceder a la titulación de máster de tu elección

Paso 2: Solicita preinscripción en los títulos de máster de tu elección

Preinscripción

Ayuda  poli [Consulta] 

Aquí tienes un acceso al servicio poli[Consulta] para plantearnos tus dudas.

Estudios Cursados (Paso 1 / 2)

Nombre

Información Discapacidad

Existe un cupo de reserva de un 5% de las plazas ofertadas en el acceso a las enseñanzas oficiales de máster para personas con un grado de discapacidad igual o superior al 33%, así como para estudiantes con necesidades de apoyo educativo permanentes asociadas a circunstancias personales de discapacidad, que en sus estudios anteriores hayan precisado de recursos y apoyos para su plena inclusión educativa.

¿Tiene usted condición de discapacidad igual o superior al 33% o tiene necesidades educativas específicas que han requerido de adaptación en etapas previas, a efectos de acceder por el cupo de discapacitados? Sí No

Correo externo para notificaciones

e-mail*

Añadir estudios cursados

Estudios cursados en universidades españolas

Seleccione la universidad de procedencia antes de añadir los estudios cursados:

Universidad

Estudios cursados en universidades extranjeras

Seleccione el país de procedencia antes de añadir los estudios cursados. Si no aparece su país de procedencia, por favor seleccione "Otro país".


País

Preinscripción

Ayuda  poli [Consulta] 

NUEVA SOLICITUD (Paso 2 / 2)

Curso cuando desea cursar los estudios:



Titulación

Orden prioridad

Especialidad de
Preferencia

Elegir 

La normativa de Progreso y Permanencia de la UPV exige una matrícula anual de más de 40 créditos o, en su defecto, de todos los créditos pendientes para finalizar los estudios, cuando estos sean menos de 40. No obstante, la Comisión Académica del Máster puede autorizar la matrícula parcial por un número igual o inferior a 40 créditos en casos excepcionales, a solicitud del estudiantado. En el caso de ser autorizada la matrícula parcial, el número mínimo de créditos matriculado no debe ser inferior a 18, salvo cuando le resten menos créditos para acabar la titulación, en cuyo caso se habrá de matricular de todos ellos.

Solicito, en caso de ser admitido/a, la autorización para efectuar una matrícula parcial:

[Confirmar Solicitud](#)

Titulaciones ofertadas: Solo puedes preinscribirte de aquellos másteres ofertados en la fase actualmente abierta. No obstante, puedes consultar la oferta completa de másteres UPV para el próximo curso en el siguiente enlace: <https://www.upv.es/estudios/master/index-es.html>

Orden de prioridad: Debes indicar el orden de preferencia entre tus solicitudes para cursar los másteres y poner en primer lugar aquel máster en el que tengas más interés. Tienes que tener en cuenta que la admisión en un máster solicitado en mejor preferencia conlleva la anulación del resto de másteres que hayas solicitado en peor preferencia. Se quedará grabada como definitiva la última modificación que realices. Este orden de preferencia se puede modificar mientras esté abierto el periodo de preinscripción.

NOTA: Número máximo de solicitudes que podrá solicitar debidamente priorizadas para cursar estudios de máster: 4 por periodo de preinscripción, teniendo en cuenta que como máximo se pueden solicitar 6 por curso académico.

NOTA: Por defecto, el estudiantado sólo podrá cursar al mismo tiempo una titulación de Máster. En el caso de que deseara simultanear más de un Máster al mismo tiempo deberá ponerse en contacto, antes de que finalice el plazo de preinscripción, con el Servicio de Alumnado (Unidad de Másteres).

SOLICITUDES REALIZADAS

Solicitudes de Master course

Orden	Titulación	Periodo Preinscripción	Estado Solicitud	Reclamación/ Recurso	Certificados	Pref. 
1	Máster Universitario e	Periodo #1	Resultados sin publicar		Resguardo Solicitud	 

DOCUMENTACIÓN A APORTAR

A través del siguiente enlace se accede a una página donde se detallan los documentos que la persona solicitante debe aportar, y se da la posibilidad de adjuntar ficheros que contengan dicha documentación de manera automática.

[Documentación](#)

Paso 1: Estudios cursados que se aportan para acceder al máster

La condición de discapacidad igual o superior al 33% **requiere aportar documentación acreditativa expedida por una Comunidad Autónoma de España.**

Comprueba que tu correo electrónico es correcto. A través de él recibirás las notificaciones relacionadas con tu preinscripción.

Selecciona la **universidad española o el país de la universidad extranjera** en la que has cursado tus estudios de acceso

Preinscripción

Ayuda  poli **[Consulta]**  GREGAL

Estudios Cursados (Paso 1 / 2)

Nombre

Información Discapacidad

Existe un cupo de reserva de un 5% de las plazas ofertadas en el acceso a las enseñanzas oficiales de máster para personas con un grado de discapacidad igual o superior al 33%, así como para estudiantes con necesidades de apoyo educativo permanentes asociadas a circunstancias personales de discapacidad, que en sus estudios anteriores hayan precisado de recursos y apoyos para su plena inclusión educativa.

¿Tiene usted condición de discapacidad igual o superior al 33% o tiene necesidades educativas específicas que han requerido de adaptación en etapas previas, a efectos de acceder por el cupo de discapacitados? Sí No

Entendemos que usted manifiesta su autorización a la Universitat Politècnica de València para obtener los datos de su condición de discapacidad de las administraciones públicas (información no disponible para todas las Comunidades Autónomas). Si no quiere autorizarla, indíquelo

Correo externo para notificaciones

e-mail *

Añadir estudios cursados

Estudios cursados en universidades españolas

Seleccione la universidad de procedencia antes de añadir los estudios cursados:

Universidad

Estudios cursados en universidades extranjeras

Seleccione el país de procedencia antes de añadir los estudios cursados. Si no aparece su país de procedencia, por favor seleccione "Otro país".

País

Si tus estudios los has cursado en alguna **universidad española**, te aparecerá una ventana como esta:

Rellena los campos sobre los estudios que aportas. Recuerda que aquellos con asterisco son campos obligatorios. A continuación os explicamos algunos de estos:

Centro: elige el centro de la universidad seleccionada donde has cursado tus estudios.

Estudios: elige los estudios que has cursado. Se requiere haber **seleccionado previamente el Centro**.

Nota estudios: Nota media de tus estudios (se admiten hasta 2 decimales).

Créditos superados: indica el número de créditos superados de los estudios aportados.

Además, si tus **estudios no están finalizados**, debes indicar el **número de créditos pendientes** para finalizar sin contar el TFG, así como el número de créditos pendientes que tiene el TFG y, en caso de tenerlos, los cursados en movilidad y en prácticas externas.

Cuando tengas todos los campos correctamente rellenos, pulsa **Aceptar**.

Estudios cursados

(*) Campos obligatorios

Centro*

Estudios*

Nota estudios* Se admiten hasta 2 decimales.

Fecha título (DD/MM/AAAA)
(Solo introducir en caso que el estudio esté finalizado)

Créditos pendientes para finalizar **SIN CONTAR:** créditos del Trabajo Final, créditos cursándose en movilidad, ni créditos cursándose en prácticas externas

Créditos pendientes Trabajo Final

Créditos pendientes cursándose en Movilidad

Créditos pendientes cursándose en Prácticas Externas

Créditos superados*

Proyecto Final Estudios finalizado* Sí No

D.E.A. superado Sí No
(Indicar sólo en el caso de que el estudio que está introduciendo sea un doctorado)

Formación sanitaria especializada He obtenido plaza de formación sanitaria (MIR, BIR, PIR, FIR), mediante la correspondiente prueba de acceso, y he superado, con evaluación positiva, al menos dos años de formación de un programa para la obtención del título oficial de alguna de las especialidades en Ciencias de la Salud.
(Indicar solamente en el caso de que los estudios introducidos sean de la rama de las Ciencias de la Salud)

ⓘ Para acceder a estudios de Master los estudios presentados deben estar ya finalizados o en caso de no estarlo deben estar actualmente matriculados todos los créditos pendientes para su finalización.

ⓘ Mientras permanezca abierto el periodo de preinscripción, en el caso de que haya algún cambio en los datos de sus estudios aportados, podrá acceder a este formulario a realizar los cambios necesarios.

Datos Trabajo Investigación

(*) Nombre del Programa de Doctorado o del Master Oficial

(*) Departamento de Doctorado (Solo Doctorado)

(*) Trabajo de Investigación

(*) Créditos Trabajo de Investigación

(*) Director Trabajo de Investigación

ⓘ (*) Rellenar en el caso de que se esté introduciendo un estudio de Doctorado o un Máster Oficial y se haya realizado un trabajo de investigación.

Observaciones

Si tus estudios son del Espacio Europeo de Educación Superior (EEES) te aparecerá una ventana como la siguiente:

Rellena los campos sobre los estudios que aportas para el acceso. Recuerda que aquellos con asterisco son campos obligatorios. A continuación te explicamos algunos de estos:

Universidad: elige la universidad donde has cursado tus estudios.

Estudios cursados y nombre de estudios: elige y escribe los estudios que has cursado.

Nota estudios: Esta nota ha de estar **en base 10**. Para titulados no españoles con notas en otra escala: declaración de equivalencia de notas medias de estudios universitarios realizados en centros extranjeros (ministerio competente en materia de universidades). A aquellas personas que no aporten este documento se les asignará un 5 como nota media de acceso. [Cálculo de equivalencia de la nota media de titulaciones obtenidas en el extranjero.](#)

Créditos superados: indica el número de créditos superados de los estudios aportados.

Además, si tus **estudios no están finalizados**, debes indicar el **número de créditos pendientes** para finalizar sin contar el TFG, así como el número de créditos pendientes que tiene el TFG y, en caso de tenerlos, los cursados en movilidad y en prácticas externas.

Datos generales

En caso de que no aparezca su Universidad de procedencia, por favor seleccione "Otra universidad extranjera" y haga constar en Observaciones la siguiente información:

-Nombre de la Universidad (nombre original sin traducir al castellano)
-Ciudad
-País

(*) Campos obligatorios

⊕ Para acceder a estudios de Master los estudios presentados deben estar ya finalizados o en caso de no estarlo deben estar actualmente matriculados todos los créditos pendientes para su finalización.

Universidad *	<input type="text"/>
Estudios cursados *	<input type="text"/>
Nombre de Estudios *	<input type="text"/>
Fecha título	(DD/MM/AAAA) <input type="text"/>
Nota estudios *	<input type="text"/> La nota debe estar en base 10 (entre 0 y 10). Se admiten hasta 2 decimales.
Créditos pendientes para finalizar	<input type="text"/> SIN CONTAR: créditos del Trabajo Final, créditos cursándose en movilidad, ni créditos cursándose en prácticas externas
Créditos pendientes Trabajo Final	<input type="text"/>
Créditos pendientes cursándose en Movilidad	<input type="text"/>
Créditos pendientes cursándose en Prácticas Externas	<input type="text"/>
Créditos superados *	<input type="text"/>
Nivel Estudios	Otro tipo de estudios <input type="text"/>
Observaciones	<input type="text"/>

⊕ Mientras permanezca abierto el periodo de preinscripción, en el caso de que haya algún cambio en los datos de sus estudios aportados, podrá acceder a este formulario a realizar los cambios necesarios.

Si tus estudios han sido **homologados o declarados equivalentes por parte del ministerio competente en materia de universidades de España**, deberás acreditarlo adjuntando la **credencial** de homologación o la **certificación** de equivalencia del ministerio.

Recuerda que el **proceso de homologación de un título es diferente al de legalización**.

[Aquí te explicamos las diferencias](#)

Cuando tengas todos los campos correctamente rellenos, pulsa **Aceptar**

Datos Homologación/Equivalencia Ministerio

La homologación es un proceso por el cual el Ministerio competente en España equipara el título extranjero de educación superior al correspondiente título oficial universitario español de Grado o Máster que da acceso a una profesión regulada en España. Por lo tanto, la homologación otorga efectos profesionales y efectos académicos respecto del título al que se equipara. La resolución de homologación se formaliza mediante una Credencial expedida por la Subdirección General de Títulos y Ordenación, Seguimiento y Gestión de las Enseñanzas Universitarias del Ministerio español. En caso de indicar que tiene el título homologado, deberá adjuntar esta credencial.

La declaración de equivalencia a nivel académico universitario oficial español de Grado o Máster es un proceso por el que el Ministerio competente en España equipara el título extranjero de educación superior a un nivel académico de grado o máster universitarios oficiales. Esta declaración otorga efectos académicos y se formaliza mediante certificado de equivalencia expedida por la Subdirección General de Títulos y Ordenación, Seguimiento y Gestión de las Enseñanzas Universitarias del Ministerio español. En caso de indicar que tiene su título ha sido declarado equivalente, deberá adjuntar esta certificación.

¿Han sido estos estudios homologados/declarados equivalentes a un título español por el Ministerio español competente?

Sí No

Nivel de estudios

Estudios Ministerio

Fecha homologación/
equivalencia Ministerio

(DD/MM/AAAA)

Aceptar

Cancelar

Preinscripción

Documentación que la persona solicitante debe aportar

- › Copia del documento identificativo (DNI, NIE, ...)
- › Copia del título (salvo estudiantes titulados UPV)
- › Copia del expediente académico (salvo estudiantes titulados UPV)
- › Certificado de nº de créditos pendientes de superar en los estudios de acceso (con indicación expresa de los créditos correspondientes al TFG) y de que está matriculado/a de todo lo pendiente para finalizar (a excepción, en su caso, del TFG). No necesario para estudios finalizados ni para estudios cursados en la UPV
- › Curriculum Vitae (según modelo europeo disponible [aquí](#))
- › Certificado, extendido por la universidad de origen u organismo competente, en donde se especifique que la titulación obtenida por la persona solicitante le faculta en el país de origen para cursar los estudios que a continuación va a solicitar (Sólo para estudios de acceso extranjeros no Homologados o no declarados equivalentes a un título español por el Ministerio español competente)
- › Declaración de equivalencia de la nota media del expediente académico de estudios cursados en el extranjero
- › Documentación acreditativa de matrícula parcial si se ha habilitado
- › Copia de la credencial de homologación del título extranjero o certificado de equivalencia expedida por el Ministerio español competente en materia de educación.

⚠ En cualquier momento, la universidad podrá requerir al estudiantado la presentación en papel de la documentación original a efectos de su verificación con la obligación de aportarla. La falta de veracidad de la información o el falseamiento de la documentación presentada comportará la invalidez de todos los actos administrativos dictados a tenor de dicha información o documentación, sin perjuicio de la responsabilidad penal o administrativa que de tal circunstancia pudiera derivarse.

Estudios Cursados (Paso 1 / 2)

Nombre

Información Discapacidad

Existe un cupo de reserva de un 5% de las plazas ofertadas en el acceso a las enseñanzas oficiales de máster para personas con un grado de discapacidad igual o superior al 33%, así como para estudiantes con necesidades de apoyo educativo permanentes asociadas a circunstancias personales de discapacidad, que en sus estudios anteriores hayan precisado de recursos y apoyos para su plena inclusión educativa.

¿Tiene usted condición de discapacidad igual o superior al 33% o tiene necesidades educativas específicas que han requerido de adaptación en etapas previas, a efectos de acceder por el cupo de discapacitados? Sí No

Correo externo para notificaciones

e-mail *

Añadir estudios cursados

Estudios cursados en universidades españolas

Seleccione la universidad de procedencia antes de añadir los estudios cursados:

Universidad

Estudios cursados en universidades extranjeras

Seleccione el país de procedencia antes de añadir los estudios cursados. Si no aparece su país de procedencia, por favor seleccione "Otro país".

País

Listado de estudios cursados

Universidad
Centro
Estudios

Editar Eliminar estudios

Ir al Paso 2 >>>>

A continuación, puedes añadir más estudios (siguiendo los pasos anteriormente descritos), editar los estudios incluidos o eliminarlos. Si no puedes editar alguno de los campos, **no dupliques** el estudio, [contacta con el Servicio de Estudiantes](#).

Quando hayas rellenado todos los estudios correctamente, puedes continuar al **"Paso 2"** de tu proceso de preinscripción.

Paso 2: Solicita preinscripción en los títulos de máster de tu elección

A continuación indica los estudios de máster en los que deseas preinscribirte: [Consulta aquí los másteres universitarios UPV](#). Ten en cuenta que no todos los másteres se ofertan en todas las fases.

Puedes solicitar acceso como **máximo a 4 estudios de máster en un periodo de preinscripción** (indicando orden de prioridad de cada uno de ellos) y como **máximo a 6 estudios de máster en un curso académico**.

Si el máster tiene especialidad, puedes a su vez elegir especialidad de preferencia.

Puedes recibir **notificaciones** de documentación específica requerida por algunos títulos de máster. Léelas detenidamente.


Cuando hayas rellenado todos los campos, pulsa en **“Confirmar Solicitud”**

Preinscripción

Ayuda  poli **[Consulta]** 

NUEVA SOLICITUD (Paso 2 / 2)

Curso cuando desea cursar los estudios:

Curso: 

Titulación


Orden prioridad


Especialidad de Preferencia





La normativa de Progreso y Permanencia de la UPV exige una matrícula anual de más de 40 créditos o, en su defecto, de todos los créditos pendientes para finalizar los estudios, cuando estos sean menos de 40. No obstante, la Comisión Académica del Máster puede autorizar la matrícula parcial por un número igual o inferior a 40 créditos en casos excepcionales, a solicitud del estudiantado. En el caso de ser autorizada la matrícula parcial, el número mínimo de créditos matriculado no debe ser inferior a 18, salvo cuando le resten menos créditos para acabar la titulación, en cuyo caso se habrá de matricular de todos ellos.

Solicito, en caso de ser admitido/a, la autorización para efectuar una matrícula parcial:

 **Titulaciones ofertadas:** Solo puedes preinscribirte de aquellos másteres ofertados en la fase actualmente abierta. No obstante, puedes consultar la oferta completa de másteres UPV para el próximo curso en el siguiente enlace: <https://www.upv.es/estudios/master/index-es.html>

 **Orden de prioridad:** Debes indicar el orden de preferencia entre tus solicitudes para cursar los másteres y poner en primer lugar aquel máster en el que tengas más interés. Tienes que tener en cuenta que la admisión en un máster solicitado en mejor preferencia conlleva la anulación del resto de másteres que hayas solicitado en peor preferencia. Se quedará grabada como definitiva la última modificación que realices. Este orden de preferencia se puede modificar mientras esté abierto el periodo de preinscripción.

 **NOTA:** Número máximo de solicitudes que podrá solicitar debidamente priorizadas para cursar estudios de máster: 4 por periodo de preinscripción, teniendo en cuenta que como máximo se pueden solicitar 6 por curso académico.

 **NOTA:** Por defecto, el estudiantado sólo podrá cursar al mismo tiempo una titulación de Máster. En el caso de que deseara simultanear más de un Máster al mismo tiempo deberá ponerse en contacto, antes de que finalice el plazo de preinscripción, con el Servicio de Alumnado (Unidad de Másteres).

Piensa bien en los títulos de máster que quieras preinscribirte.

Una vez confirmada la solicitud, **no podrás deshacerla.**

Lee detenidamente cualquiera de las notificaciones que recibas desde tu navegador, te ayudarán en el proceso de solicitud de preinscripción. Aquí tienes algunos ejemplos:

www.upv.es dice

ATENCIÓN: La nueva titulación en la que se acaba de preinscribir requiere de nueva documentación a aportar que no requería ninguna de las titulaciones en las que ya estaba preinscrito. Por favor revise la nueva documentación requerida que debe adjuntar

Aceptar

www.upv.es dice

Si solicita autorización para efectuar una matrícula parcial debe indicar las razones que justifiquen dicha solicitud

Aceptar

www.upv.es dice

Solicitud realizada en el MÁSTER UNIVERSITARIO EN [] : (recuerde que debe adjuntar/Enviar la documentación requerida)

Aceptar

www.upv.es dice

En ese máster es obligatorio indicar una especialidad de preferencia

Aceptar

Tras confirmar tu primera solicitud, puedes seguir añadiendo **nuevas solicitudes indicando el orden de prioridad**. Debes tener en cuenta que la admisión en un máster solicitado en mejor preferencia conlleva la **ANULACIÓN del resto** de másteres que has solicitado **con peor preferencia**.

En este apartado se detallan **todos los estudios de máster a los que te has preinscrito**. Puedes cambiar el **orden de preferencia** (mientras esté abierto el plazo de presentación de solicitudes). También puedes imprimir tus **resguardos** de solicitudes de preinscripción.

Adjunta toda la **documentación** requerida **(preferiblemente en PDF)**.

Preinscripción

NUEVA SOLICITUD (Paso 2 / 2)

Curso cuando desea cursar los estudios:

Titulación

Orden prioridad

Especialidad de
Preferencia

Elegir

?

La normativa de Progreso y Permanencia de la UPV exige una matrícula anual de más de 40 créditos o, en su defecto, de todos los créditos pendientes para finalizar los estudios, cuando estos sean menos de 40. No obstante, la Comisión Académica del Máster puede autorizar la matrícula parcial por un número igual o inferior a 40 créditos en casos excepcionales, a solicitud del estudiantado. En el caso de ser autorizada la matrícula parcial, el número mínimo de créditos matriculado no debe ser inferior a 18, salvo cuando le resten menos créditos para acabar la titulación, en cuyo caso se habrá de matricular de todos ellos.

Solicito, en caso de ser admitido/a, la autorización para efectuar una matrícula parcial:

Confirmar Solicitud

- **Titulaciones ofertadas:** Solo puedes preinscribirte de aquellos másteres ofertados en la fase actualmente abierta. No obstante, puedes consultar la oferta completa de másteres UPV para el próximo curso en el siguiente enlace: <https://www.upv.es/estudios/master/index-es.html>
- **Orden de prioridad:** Debes indicar el orden de preferencia entre tus solicitudes para cursar los másteres y poner en primer lugar aquel máster en el que tengas más interés. Tienes que tener en cuenta que la admisión en un máster solicitado en mejor preferencia conlleva la anulación del resto de másteres que hayas solicitado en peor preferencia. Se quedará grabada como definitiva la última modificación que realices. Este orden de preferencia se puede modificar mientras esté abierto el periodo de preinscripción.
- **NOTA:** Número máximo de solicitudes que podrá solicitar debidamente priorizadas para cursar estudios de máster: 4 por periodo de preinscripción, teniendo en cuenta que como máximo se pueden solicitar 6 por curso académico.
- **NOTA:** Por defecto, el estudiantado sólo podrá **cursar al mismo tiempo una titulación de Máster**. En el caso de que deseara simultanear más de un Máster al mismo tiempo deberá ponerse en contacto, antes de que finalice el plazo de preinscripción, con el Servicio de Alumnado (Unidad de Másteres).

SOLICITUDES REALIZADAS

Solicitudes de Master curso

Orden	Titulación	Periodo Preinscripción	Estado Solicitud	Reclamación/ Recurso	Certificados	Pref. ?
1	Máster Universitario en I	Periodo #1	Resultados sin publicar		Resguardo Solicitud	⬆ ⬇ ⬆
2	Máster Universitario en	Periodo #1	Resultados sin publicar		Resguardo Solicitud	⬆ ⬇ ⬆

DOCUMENTACIÓN A APORTAR

A través del siguiente enlace se accede a una página donde se detallan los documentos que la persona solicitante debe aportar, y se da la posibilidad de adjuntar ficheros que contengan dicha documentación de manera automática.

Documentación

Lee detenidamente toda la **documentación** tanto **general** como **específica** del máster seleccionado que debes aportar.

Este es el espacio donde debes subir la **documentación general**. Elige el tipo de documento, añade un texto de descripción, elige el fichero a subir (**preferiblemente PDF**) y pulsa en el botón **“Subir Documento”**. Es importante que selecciones correctamente la descripción del documento que vas a subir. Una vez subida la documentación **no podrás borrarla**.

Este es el espacio donde debes subir, en su caso, la **documentación específica**. Es importante que selecciones correctamente la descripción del documento que vas a subir. Una vez subida la documentación **no podrás borrarla**.

Preinscripción

Documentación que la persona solicitante debe aportar

- > Copia del documento identificativo (DNI, NIE, ...)
 - > Copia del título (salvo estudiantes titulados UPV)
 - > Copia del expediente académico (salvo estudiantes titulados UPV)
 - > Certificado de nº de créditos pendientes de superar en los estudios de acceso (con indicación expresa de los créditos correspondientes al TFG) y de que está matriculado/a de todo lo pendiente para finalizar (a excepción, en su caso, del TFG). No necesario para estudios finalizados ni para estudios cursados en la UPV
 - > Curriculum Vitae (según modelo europeo disponible [aquí](#))
 - > Certificado, extendido por la universidad de origen u organismo competente, en donde se especifique que la titulación obtenida por la persona solicitante le faculta en el país de origen para cursar los estudios que a continuación va a solicitar (Sólo para estudios de acceso extranjeros no Homologados o no declarados equivalentes a un título español por el Ministerio español competente)
 - > Documentación acreditativa de matrícula parcial si se ha habilitado
 - > Copia de la credencial de homologación del título extranjero o certificado de equivalencia expedida por el Ministerio español competente en materia de educación.
 - > Documentación específica Máster Universitario en http://www.upv.es/titulaciones/menu_1014183c.html : Carta de motivación
 - > Documentación específica Máster Universitario en <http://www.upv.es/> (estudiantes cuya lengua nativa no sea el español) : Documentación acreditativa Nivel C1 o equivalente idioma español (solo [1](#))
- Ⓢ En cualquier momento, la universidad podrá requerir al estudiantado la presentación en papel de la documentación original a efectos de su verificación con la obligación de aportarla. La falta de veracidad de la información o el falseamiento de la documentación presentada comportará la invalidez de todos los actos administrativos dictados a tenor de dicha información o documentación, sin perjuicio de la responsabilidad penal o administrativa que de tal circunstancia pudiera derivarse.

Aporta nueva documentación general

Ⓢ NOTA: Tenga en cuenta que los ficheros subidos no podrán ser eliminados posteriormente.

Tipo documento

Descripción

Fichero

Subir Documento

Aporta nueva documentación

Ⓢ NOTA: Tenga en cuenta que los ficheros subidos no podrán ser eliminados posteriormente.

Tipo documento

Descripción

Fichero

Subir Documento

Aporta nueva documentación específica - Máster Universitario en

Ⓢ NOTA: Tenga en cuenta que los ficheros subidos no podrán ser eliminados posteriormente.

Tipo documento

Descripción

Fichero

Elegir archivo No se ha seleccionado ningún archivo
* Se recomienda subir los ficheros en formato PDF

Subir Documento

Una vez has escogido las titulaciones de máster, puedes cambiar el orden de preferencia aquí (mientras esté abierto el plazo correspondiente).

Recuerda que la admisión en un máster solicitado en mejor preferencia conlleva la anulación del resto de másteres que has solicitado en peor preferencia.

Cuando hayas terminado tu proceso de solicitud de preinscripción, puedes **salir** pulsando este botón.

SOLICITUDES REALIZADAS

Solicitudes de Master curso

Orden	Titulación	Periodo Preinscripción	Estado Solicitud	Reclamación/ Recurso	Certificados	Pref. ?
1	Máster Universitario en I	Periodo #1	Resultados sin publicar		Resguardo Solicitud	↑ ↓
2	Máster Universitario en	Periodo #1	Resultados sin publicar		Resguardo Solicitud	↑ ↓

DOCUMENTACIÓN A APORTAR

A través del siguiente enlace se accede a una página donde se detallan los documentos que la persona solicitante debe aportar, y se da la posibilidad de adjuntar ficheros que contengan dicha documentación de manera automática.

[Documentación](#)

<<<< Volver al Paso 1

[Salir](#)

Tras realizar la preinscripción, puedes descargar tu **resguardo** de solicitud de acceso.

La **fecha límite de consideración de condiciones académicas** es la indicada en cada fase en el [Calendario Académico](#) del curso. Es decir, para valorar tu solicitud de admisión, **solo se tendrán en cuenta los méritos acreditados hasta la fecha indicada.**

RESGUARDO SOLICITUD DE ACCESO

ESTUDIOS OFICIALES DE MASTER

A fecha [redacted] ha solicitado su admisión a cursar el Máster Universitario en [redacted] en la Universitat Politècnica de València durante el curso académico [redacted]

Datos de la persona solicitante

Nombre [redacted]
DNI/NIE [redacted]
Fecha nac. [redacted]
Sexo [redacted]
Nacionalidad [redacted]
Teléfono [redacted]
Móvil [redacted]
E-mail [redacted]
Tipo Matrícula **Solicita matrícula completa**

Títulos académicos presentados por la persona solicitante

[redacted]

Para cualquier aclaración que podamos facilitarle por esta vía, quedamos a su disposición en:

Universitat Politècnica de València - Servicio de Alumnado - Unidad de Masters

Camino de Vera, s/n - 46022 VALENCIA - Telf.: 963879401

Web: <http://www.upv.es/po>

Pol[consulta]: <http://www.upv.es/policonsulta/c/SA>

Fecha consideración de condiciones académicas: [redacted] En la valoración de la solicitud de admisión sólo se tendrán en cuenta los méritos acreditados hasta la fecha indicada.

A efectos de cumplir con lo señalado en la Ley Orgánica 3/2018, de 5 de diciembre, de "Protección de Datos Personales y garantía de los derechos digitales": Los datos por Ud. facilitados serán tratados por la UNIVERSITAT POLITÈCNICA DE VALÈNCIA en calidad de Responsable de Tratamiento, con la finalidad de gestionar su solicitud. Ud. podrá ejercitar los derechos de acceso, rectificación, supresión, limitación o, en su caso, oposición. A estos efectos, deberá presentar un escrito a nuestro Delegado de Protección de Datos en la dirección de correo electrónico dpd@upv.es. Asimismo, en caso de considerar vulnerado su derecho a la protección de datos personales, podrá interponer una reclamación ante la Agencia Española de Protección de Datos (www.aepd.es). Tiene disponible más información del tratamiento de sus datos en: Registro de Actividades de Tratamiento: Delegación de Protección de Datos: UPV (<https://www.upv.es/entidades/DPD/info/1093763normalc.html>)

La persona que presenta esta preinscripción manifiesta bajo su responsabilidad, conforme al art. 69 de la Ley 39/2015, de 1 de octubre, del Procedimiento Administrativo Común de las Administraciones Públicas, los siguientes términos:

- Que cumple con los requisitos establecidos en la normativa vigente sobre acceso y admisión a estudios de Máster Universitario.
- Que la documentación adjunta a la solicitud para su acreditación es veraz y fiel reflejo de la original que se encuentra en su poder.
- Que la Universidad le podrá requerir en cualquier momento la presentación de la documentación original a efectos de su verificación con la obligación de aportarla.
- Que conoce que la falta de veracidad de la información o el falseamiento de la documentación presentada comportará la invalidez de todos los actos administrativos dictados a tenor de dicha información o documentación, sin perjuicio de la responsabilidad penal o administrativa que de tal circunstancia pudiera derivarse.

Recuerda que tienes **diferentes fases** donde poder realizar el proceso de solicitud de admisión a las titulaciones de máster:

FASE 0. Período de preinscripción anticipada al período ordinario (Fases 1 o 2, a elección de cada máster) dirigida exclusivamente a titulados extranjeros **sin nacionalidad ni residencia legal en alguno de los estados de la Unión Europea**, con objeto de que dispongan de antelación suficiente para tramitar visados de estudios, becas o permisos. Este período anticipado está disponible sólo para algunos másteres universitarios. No resulta de aplicación a másteres habilitantes.

- [CUÁNDO SE ABRE LA FASE 0.](#)

FASE 1. Esta fase es opcional para los másteres universitarios que lo soliciten.

- [Información de fase 1.](#)

FASE 2. En esta fase se abre el período de preinscripción de todos los másteres que no han concurrido a la fase 1, así como de los másteres que tienen vacantes tras los resultados de admisión de la fase 1.

- [Información de fase 2.](#)

FASE 3. En esta fase se abre el período de preinscripción únicamente para másteres con plazas vacantes.

- [Información de fase 3.](#)

[Más información](#)

Preinscripción

NUEVA SOLICITUD (Paso 2 / 2)

Curso cuando desea cursar los estudios:

Curso: ?

Titulación

Orden prioridad

Especialidad de Preferencia

Elegir ?

La normativa de Progreso y Permanencia de la UPV exige una matrícula anual de más de 40 créditos o, en su defecto, de todos los créditos pendientes para finalizar los estudios, cuando estos sean menos de 40. No obstante, la Comisión Académica del Máster puede autorizar la matrícula parcial por un número igual o inferior a 40 créditos en casos excepcionales, a solicitud del estudiantado. En el caso de ser autorizada la matrícula parcial, el número mínimo de créditos matriculado no debe ser inferior a 18, salvo cuando le resten menos créditos para acabar la titulación, en cuyo caso se habrá de matricular de todos ellos.

Solicito, en caso de ser admitido/a, la autorización para efectuar una matrícula parcial:

[Confirmar Solicitud](#)

• **Titulaciones ofertadas:** Solo puedes preinscribirte de aquellos másteres ofertados en la fase actualmente abierta. No obstante, puedes consultar la oferta completa de másteres UPV para el próximo curso en el siguiente enlace: <https://www.upv.es/estudios/master/index-es.html>



• **Orden de prioridad:** Debes indicar el orden de preferencia entre tus solicitudes para cursar los másteres y poner en primer lugar aquel máster en el que tengas más interés. Tienes que tener en cuenta que la admisión en un máster solicitado en mejor preferencia conlleva la anulación del resto de másteres que hayas solicitado en peor preferencia. Se quedará grabada como definitiva la última modificación que realices. Este orden de preferencia se puede modificar mientras esté abierto el periodo de preinscripción.

• **NOTA:** Número máximo de solicitudes que podrá solicitar debidamente priorizadas para cursar estudios de máster: 4 por periodo de preinscripción, teniendo en cuenta que como máximo se pueden solicitar 6 por curso académico.

• **NOTA:** Por defecto, el estudiantado sólo podrá **cursar al mismo tiempo una titulación de Máster**. En el caso de que deseara simultanear más de un Máster al mismo tiempo deberá ponerse en contacto, antes de que finalice el plazo de preinscripción, con el Servicio de Alumnado (Unidad de Másteres).

SOLICITUDES REALIZADAS

Solicitudes de Master curso

Orden	Titulación	Periodo Preinscripción	Estado Solicitud	Reclamación/ Recurso	Certificados	Pref. ?
1	Máster Universitario en	Periodo #2	Resultados sin publicar		Resguardo Solicitud	 

Una vez publicados los resultados de admisión puedes obtener mayor información sobre el estado de tus solicitudes accediendo a esta página: <http://www.upv.es/resultadospreinscripcionposgrado>

DOCUMENTACIÓN A APORTAR

A través del siguiente enlace se accede a una página donde se detallan los documentos que la persona solicitante debe aportar, y se da la posibilidad de adjuntar ficheros que contengan dicha documentación de manera automática.

[Documentación](#)

[<<<< Volver al Paso 1](#) [Salir](#)



UNIVERSITAT
POLITÈCNICA
DE VALÈNCIA

www.upv.es