

---

**GUIA DE NAVEGACIÓ**

**POLIFORMAT**

---



**UNIVERSITAT  
POLITÈCNICA  
DE VALÈNCIA**



## ACCÈS A POLIFORMAT

S'hi accedeix a través de la pàgina web: <http://poliformat.upv.es>



En aquest enllaç podem aprendre com hem d'identificar-nos en PoliformaT:

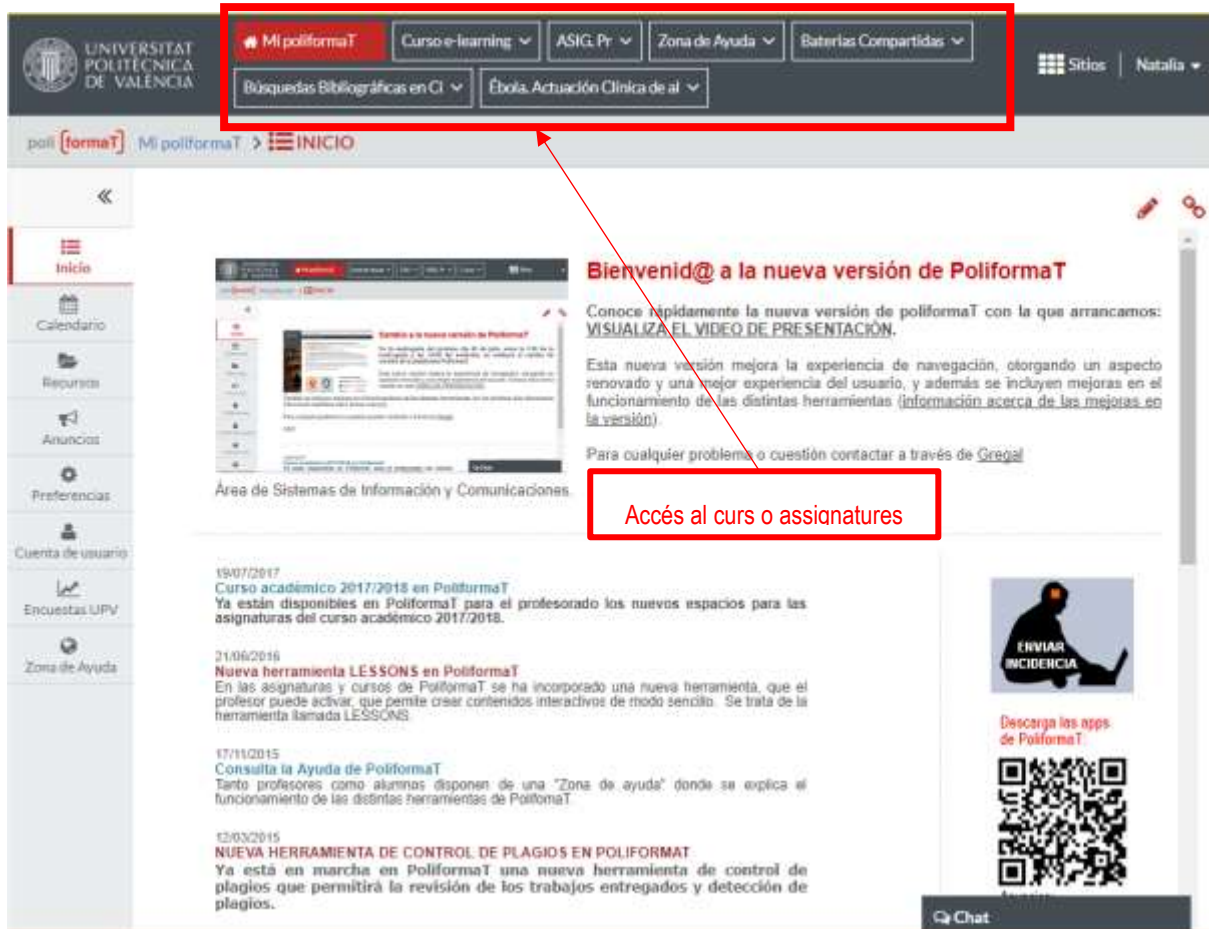
<http://www.upv.es/entidades/cfp/info/u0633786.pdf>

## ACCÈS AL CURS I A LES ASSIGNATURES

Per a accedir a PoliformaT cal que ens identifiquem prèviament. Una vegada identificats, a la barra grisa superior apareix la zona "El meu PoliformaT" destacada (en roig) per defecte.

Al costat, se'ns mostren els llocs (assignatures o cursos) on podem accedir. Si disposem de més llocs, ens apareix a la part dreta de la barra grisa un desplegable "**Llocs**" on podem seleccionar l'assignatura o el curs a què volem accedir.

POLIFORMAT



MI poliformaT Curso e-learning ASIG. Pr Zona de Ayuda Baterías Compartidas

Búsquedas Bibliográficas en CI Ébola. Actuación Clínica de al

Sitos Natalia

poli [formaT] Mi poliformaT INICIO

Inicio  
Calendario  
Recursos  
Anuncios  
Preferencias  
Cuenta de usuario  
Encuestas UPV  
Zona de Ayuda

**Bienvenid@ a la nueva versión de PoliformaT**  
Conoce rápidamente la nueva versión de poliformaT con la que arrancamos: **VISUALIZA EL VIDEO DE PRESENTACIÓN.**  
Esta nueva versión mejora la experiencia de navegación, otorgando un aspecto renovado y una mejor experiencia del usuario, y además se incluyen mejoras en el funcionamiento de las distintas herramientas (información acerca de las mejoras en la versión).  
Para cualquier problema o cuestión contactar a través de [Gmail](#)

Área de Sistemas de Información y Comunicaciones

19/07/2017  
**Curso académico 2017/2018 en PoliformaT**  
Ya están disponibles en PoliformaT para el profesorado los nuevos espacios para las asignaturas del curso académico 2017/2018.

21/06/2016  
**Nueva herramienta LESSONS en PoliformaT**  
En las asignaturas y cursos de PoliformaT se ha incorporado una nueva herramienta, que el profesor puede activar, que permite crear contenidos interactivos de modo sencillo. Se trata de la herramienta llamada LESSONS.

17/11/2015  
**Consulta la Ayuda de PoliformaT**  
Tanto profesores como alumnos disponen de una "Zona de ayuda" donde se explica el funcionamiento de las distintas herramientas de PoliformaT.

12/03/2015  
**NUEVA HERRAMIENTA DE CONTROL DE PLAGIOS EN POLIFORMAT**  
Ya está en marcha en PoliformaT una nueva herramienta de control de plagios que permitirá la revisión de los trabajos entregados y detección de plagios.

EMVIAR INCIDENCIA  
Descarga las apps de PoliformaT

Chat

Accés al curs o assignatures

Hem de fer clic en el NOM DE L'ASSIGNATURA/CURS on volem accedir (situat a la barra gris superior, o bé en el desplegable "Llocs", si no trobem el nostre curs a la barra gris).



MI poliformaT Curso e-learning ASIG. Pr Zona de Ayuda Baterías Compartidas

Búsquedas Bibliográficas en CI Ébola. Actuación Clínica de al

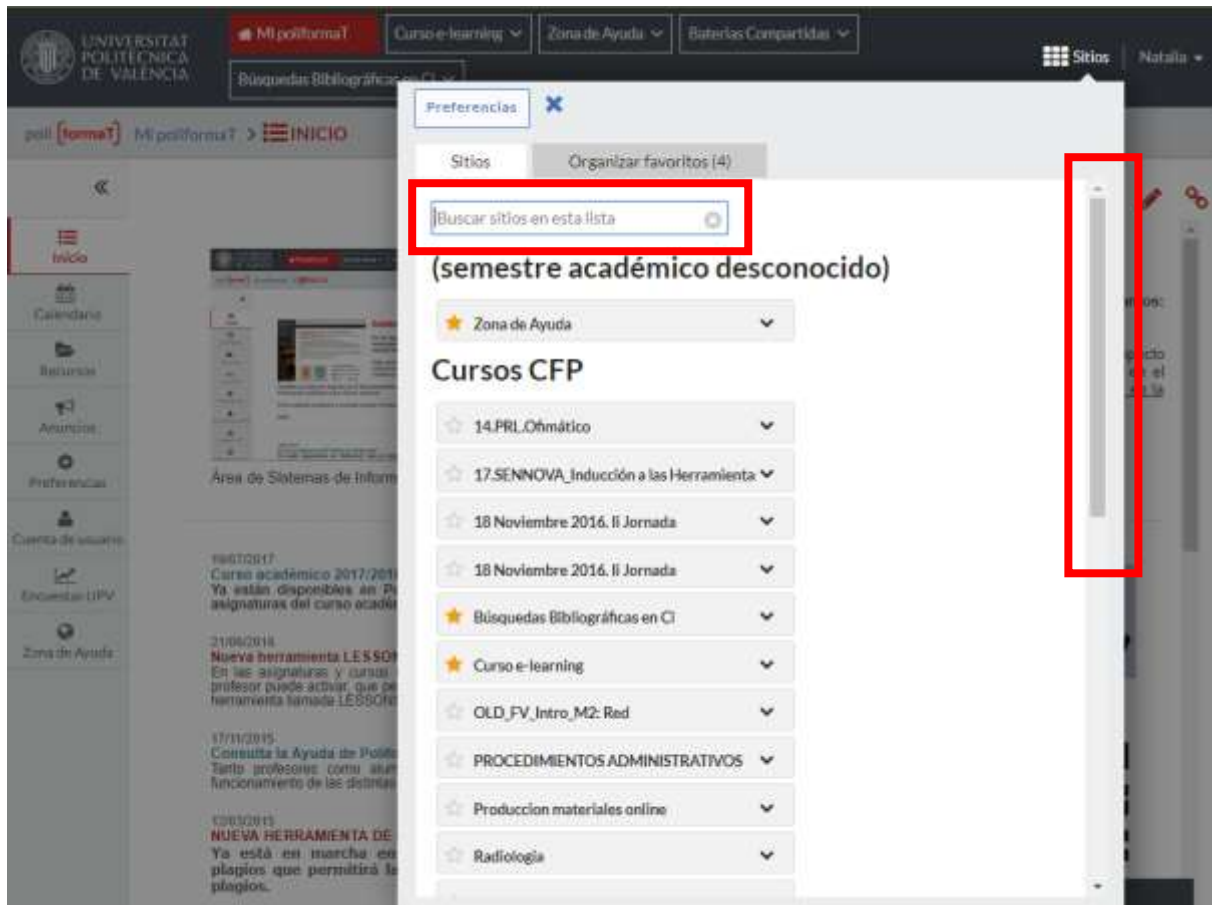
Sitos Natalia

poli [formaT] Mi poliformaT INICIO

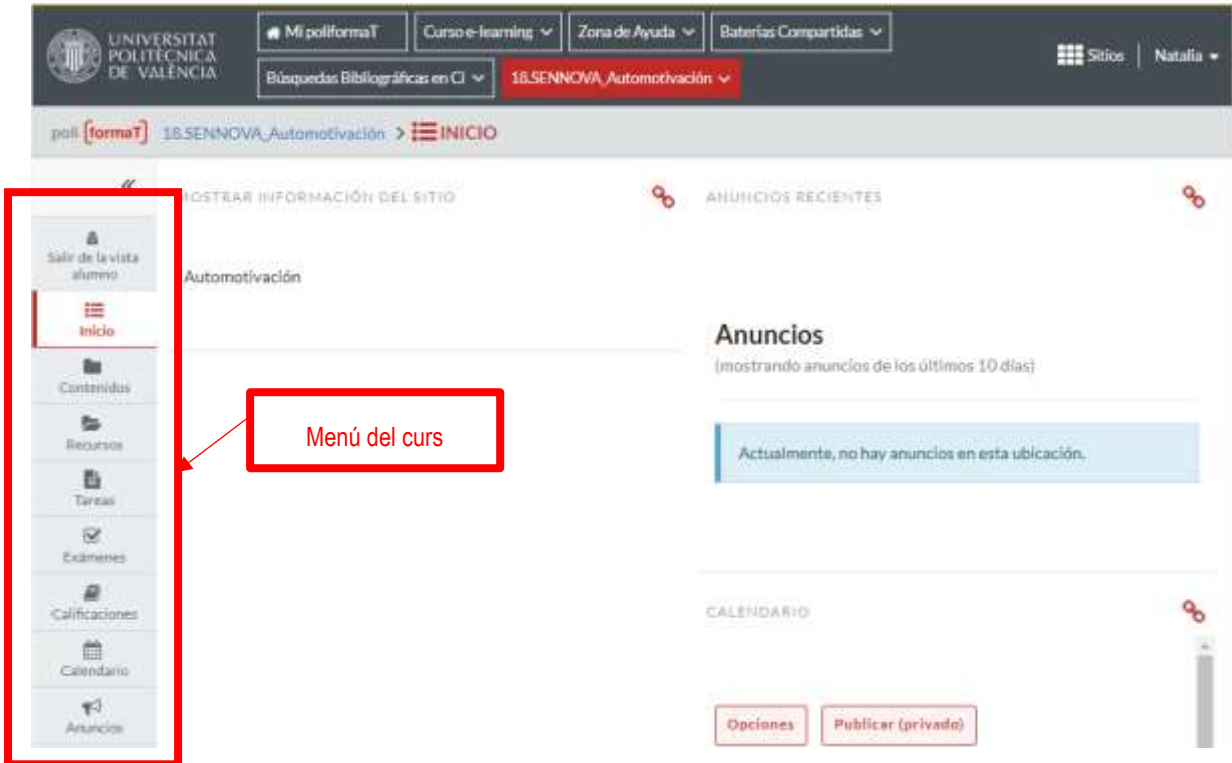
Inicio  
Calendario  
Recursos  
Anuncios  
Preferencias  
Cuenta de usuario  
Encuestas UPV  
Zona de Ayuda

**Bienvenid@ a la nueva versión de PoliformaT**

Quan fem clic en "Llocs" apareix un desplegable amb tots els cursos que tenim actius. Hi ha l'opció d'un cercador i una barra de desplaçament a la part dreta per a localitzar els cursos.



Quan seleccionem el lloc, automàticament es posa **en roig**, i canvia el menú de la part esquerra que conté les eines actives (correu, fòrum, recursos, etc.). El **color roig** ens indica en quin curs o assignatura ens trobem en aquest moment. La imatge corporativa de la plataforma és comuna a tots els cursos, i el color roig ens ajuda a diferenciar cada curs en Poliformat. Fent clic en les eines del menú del curs, accedim als diversos apartats de l'assignatura en Poliformat.



### PER A ACCEDIR AL CONTINGUT DEL CURS

Per a accedir als continguts del curs podem fer clic en “**Recursos**”, on trobarem els materials del curs en format PDF, bé en “**Continguts**”, on podrem navegar pels continguts, a través d’enllaços web d’interès, vídeos, animacions, etc. Podem trobar que en alguns cursos s’usa només una opció de les indicades, mentre que en altres es poden utilitzar totes dues opcions.



## FINS QUAN ES PODEN DESCARREGAR ELS CONTINGUTS D'UN CURS?

Els continguts d'un curs resten disponibles per a poder descarregar-los **fins 1 mes després de la data d'acabament del curs**. Una vegada transcorregut aquest període, el curs es desactiva en la plataforma, i ja no se'n poden descarregar els continguts.

## AVALUACIÓ

Les eines “**Tasques**” i “**Exàmens**” tenen com a finalitat l'avaluació dels continguts del curs. Les possibles aplicacions de “**Tasques**” són el lliurament de treballs o pràctiques, exercicis, etc. Per a “**Exàmens**” les aplicacions poden ser avaluacions periòdiques, tipus test, de preguntes curtes, vertader/fals, etc. Podem trobar que alguns cursos fan servir només una opció de les indicades i en altres s'usen totes dues opcions.



Per a acabar la sessió, fem clic a la part superior dreta de la pàgina, on apareix **el nostre nom al costat d'un desplegable i “Surt de la sessió”**.



## POLIFORMAT



### EINES DE COMUNICACIÓ

Durant el desenvolupament del curs, disposem d'eines per a comunicar-nos amb els professors i amb els nostres companys del curs.

- **Correu intern:** servei de missatgeria interna en el qual podem rebre missatges de correu electrònic tant dels companys com dels nostres professors, i enviar-los-en també.
- **Espai compartit:** intercanvi de documentació entre professor i estudiant de forma individualitzada.
- **Fòrums:** espai de comunicació per Internet, en què es propicia el debat i la posada en comú d'idees sobre els continguts.
- **Xat:** eina per a poder parlar en temps real amb els professors i els companys del curs.

### ZONA D'AJUDA PER A ESTUDIANTS

L'estudiant pot consultar els seus dubtes sobre les diferents eines en PoliformaT des de la **Zona d'ajuda**, situada en el menú de la part esquerra en "**El meu PoliformaT**".

Per defecte, quan ens identifiquem, ens trobem al lloc anomenat "**El meu PoliformaT**", el menú del qual correspon a les dades de cada estudiant i a les seues zones personals. L'espai "**El meu PoliformaT**" és la zona personal de l'estudiant, que pot gestionar de forma privada.

En aquest menú, l'estudiant troba l'eina anomenada "**Zona d'ajuda**", en la qual pot veure un llistat dels vídeos explicatius de les diferents eines de PoliformaT.

D'aquesta manera, pot familiaritzar-se amb l'ús de PoliformaT en les seues assignatures.

POLIFORMAT

