



UNIVERSITAT
POLITÈCNICA
DE VALÈNCIA

UPV

Bienvenid@

a

AUTOMATRÍCULA

CURSO 2026-2027



Esta herramienta está disponible para todo el estudiantado que va a cursar cualquier titulación oficial de la Universitat Politècnica de València

Puedes hacer tu automatrícula desde cualquier equipo con acceso a internet.

Podrás matricularte el día y hora que te corresponde. Recibirás aviso de tu cita de matrícula por e-mail o sms (si eres de nuevo ingreso). Además, podrás consultar la fecha asignada en la web de la UPV:

- Si eres estudiante de **nuevo ingreso de grado, a partir del 10 de julio a las 14:00 horas.**
- Si eres estudiante **antiguo de grado o de máster, a partir del día 14 de julio.**
- Si eres estudiante de **nuevo ingreso de máster, a partir de la fecha de publicación de los resultados de preinscripción, de cada una de las fases.**

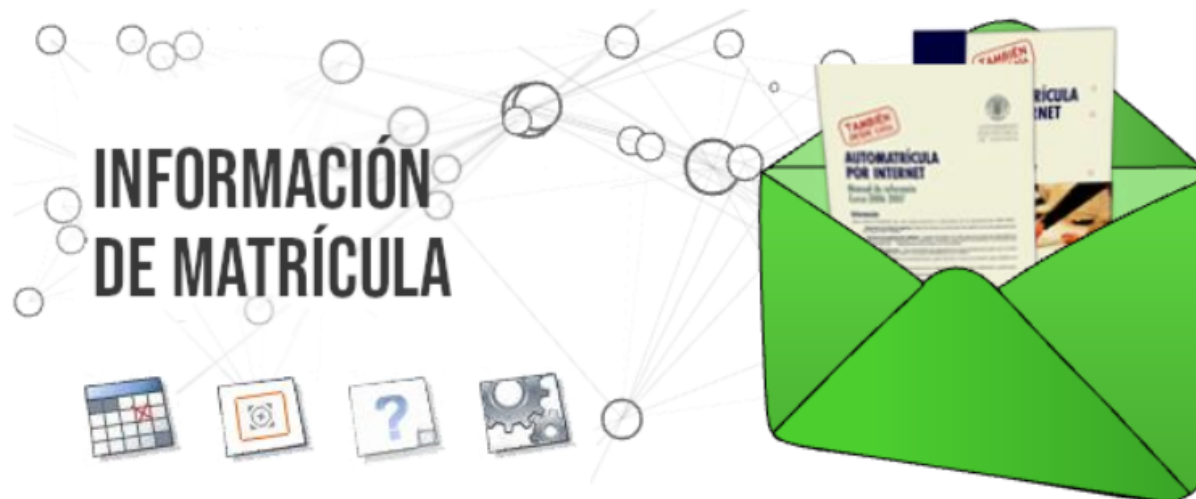
<https://automatricula.upv.es>

La automatrícula consta de dos partes: la consignación de tus **datos personales** y otros datos necesarios para la gestión de tu matrícula (que puedes completar con antelación), y la **matrícula** propiamente dicha (elección de asignaturas, actividades, prácticas externas, etc... que no puedes formalizar antes de la cita asignada). **No podrás pasar a la matrícula propiamente dicha si no has completado la primera parte.**

Es importante que antes de empezar consultes la **Información de matrícula**, donde tienes toda la información necesaria. Está disponible en la página web de tu centro y en la del Servicio de Alumnado:

Enlace Información de Matrícula

- Información general para tu matrícula
- Información específica de tu centro de estudios
- Información sobre servicios al estudiante
- Expandir



En esta web encontrarás toda la información para tu matrícula en los estudios oficiales de Grado, Máster Universitario y de Doctorado, tanto si accedes por primera vez a esta universidad como si ya eres alumno de cursos anteriores. Léela con detalle, te ayudará en tu matrícula.

Si aún no estás admitido y deseas matricularte en la Universitat Politècnica de València para proseguir estudios ya iniciados, infórmate en el Servicio de Alumnado

Presta especial atención al apartado “*Qué necesito*” de la información general y prepara bien tu automatrícula.

También es importante que conozcas el **plan de estudios** del grado o máster que cursas, con objeto de que te matricules de todos los créditos necesarios para completar las materias y módulos que te permitan acabar los estudios.

Puedes acceder a esta información desde el apartado *Estudios* de la página www.upv.es buscando tu titulación. También encontrarás información en la web de Información de Matrícula, en el apartado *Información específica de tu centro de estudios*.

[Estudios de grado](#)[Estudios de máster](#)[Estudios de doctorado](#)[Formación Permanente](#)[Oferta académica](#)

Servicios universitarios

SERVICIO DE ESTUDIANTES

Universitat Politècnica de València

www.upv.es

Para hacerte más fácil la matrícula puedes introducir tus **datos personales con antelación**:

1

Para empezar, debes consignar los **datos personales** que son imprescindibles para gestionar tu matrícula.

- Si ya eres estudiante de la titulación: podrás acceder a completar los datos personales a partir del 3 de junio. Recibirás un e-mail informándote de la fecha concreta de apertura de esta funcionalidad para el estudiantado de tu titulación.
- Si eres estudiante de nuevo ingreso: podrás completar los datos personales desde 90 minutos antes de la cita asignada.

2

En la fecha y hora asignadas debes **elegir de qué te quieres matricular**: prácticas externas (solo si no eres estudiante de primero de grado), actividades (sólo grado) y asignaturas.

Recuerda que solo puedes acceder a este paso si ya has completado tus datos personales.

¡Empezamos la automatrícula!

Te mostramos las pantallas por las que
deberás avanzar



1. Identificación





Introduce tu usuario o DNI/NIE o Pasaporte, así como tu Clave de acceso, que ya conoces.

En caso de que no lo recuerdes o no hayas recibido tu Clave, deberás marcar la opción “¿Ha olvidado su clave?” que encontrarás en la parte inferior de la pantalla de identificación, y seguir las instrucciones indicadas.

The image shows a login interface for INTRANET UPV. At the top, it says "INTRANET UPV" in bold black text. Below that, the instruction "Introduce tu usuario y clave" is centered. There are two input fields: the first is labeled "Usuario o DNI" with a person icon, and the second is labeled "Clave" with a lock icon and a toggle button to show/hide the password. Below the password field is a link that says "¿Has olvidado tu clave?". At the bottom, there is a large red button labeled "Iniciar sesión".

2. Opciones de completar datos personales y de acceso a matrícula

Lista de titulaciones 2026/2027

Titulaciones	CITA MATRÍCULA	Datos personales	Matrícula
137.Grado en Ingeniería Biomédica (Complementos Formación MUIng. Biomédica) (VERA)	04/05/2026 11:34 al 14/05/2026		
 Introducción de los datos personales. Disponible 90 min antes de la cita de matrícula para los alumnos de nuevo ingreso.  Realización de la matrícula en la titulación. Disponible en el periodo de cita del alumno.			
 INFORMACIÓN DE MATRÍCULA		La UPV pone a tu disposición la web INFORMACIÓN DE MATRÍCULA. Para que tengas a mano toda la información necesaria para realizar tu matrícula. Conócela, te interesa.	
 INCIDENCIAS INFORMÁTICAS GREGAL			

Esta pantalla te muestra todas las titulaciones que estás cursando.

Ahora puedes elegir entre la opción de consignar tus datos personales (obligatorio antes de la matrícula) y la matrícula propiamente dicha, a la que solo puedes acceder a partir de la fecha y hora de tu cita.

3. Compromiso de Convivencia Universitaria y Honestidad Académica y Normativa Seguridad de la Información

Compromiso de convivencia universitaria y honestidad académica / Normativa seguridad de la información

COMPROMISO DE CONVIVENCIA UNIVERSITARIA Y HONESTIDAD ACADÉMICA

Mediante acuerdo del Consejo de Gobierno de fecha 02/02/2023 se aprobó la Normativa de convivencia universitaria y de régimen disciplinario de la Universitat Politècnica de València, que está disponible para su lectura en la dirección web: www.upv.es.

La convivencia universitaria se inspira en una serie de principios, entre los que destacarían la libertad de expresión; el derecho de reunión y asociación; libertad de enseñanza y de cátedra; respeto a la diversidad y tolerancia; la igualdad; la inclusión; eliminación de toda forma de violencia, discriminación o acoso sexual, por razón de sexo, orientación sexual, identidad o expresión de género, nacionalidad, discapacidad, edad ...; la transparencia en el desarrollo de la actividad académica y la igualdad en la formación del estudiante; la utilización y conservación de los bienes y recursos de la universidad; el respeto de los espacios comunes, y la utilización del nombre y símbolos universitarios de acuerdo a los protocolos establecidos.

Conforme a lo anterior, DECLARO,

- Que he leído y comprendido la Normativa de convivencia universitaria y de régimen disciplinario de la Universitat Politècnica de València.
- Que he sido informado de los derechos y deberes del estudiantado y de las consecuencias del incumplimiento de las buenas prácticas relacionadas con la convivencia universitaria y la honestidad académica.
- Que como estudiante de la Universitat Politècnica de València, asumo los principios de las normas de convivencia y me comprometo a actuar conforme a ellos, respetando las buenas prácticas de honestidad y convivencia.
- Que autorizo el tratamiento de mis datos personales por el Registro de Convivencia en los términos y condiciones establecidas en el artículo 35 del Título V de la Normativa de convivencia universitaria y de régimen disciplinario de la Universitat Politècnica de València.

NORMATIVA SEGURIDAD DE LA INFORMACIÓN

Mediante acuerdo del Consejo de Gobierno de fecha 09/04/2024 se aprobó la Normativa de seguridad de la Universitat Politècnica de València.

Al realizar la matrícula en la UPV, debes aceptar esta normativa. Ello significa que te comprometes a:

- Usar correctamente y de forma segura los sistemas y recursos digitales de la UPV.
- No compartir tus contraseñas ni acceder a información que no te corresponda.
- Respetar las normas de protección de datos y seguridad establecidas por la Universidad.

Cumplir esta normativa es necesario para poder utilizar los servicios y recursos digitales de la UPV. [Más información.](#)

Aceptar

Antes de comenzar a introducir tus datos personales, se abrirá una pantalla en la que se te informará acerca del Compromiso de Convivencia Universitaria y Honestidad Académica, y la Normativa de Seguridad de la Información.

Debes **Aceptar**, para poder continuar. Si quieres tener más información, pincha en las direcciones web indicadas. Además, podrás consultarlo también a través de tu Intranet, en el apartado Secretaría Virtual.

4. Información tratamiento datos personales

Ley Protección de Datos

X

Información sobre el tratamiento de los datos personales en el proceso de matrícula

Los datos que nos facilites serán tratados por la UNIVERSITAT POLITÈCNICA DE VALÈNCIA en calidad de Responsable de Tratamiento con la finalidad gestionar la matrícula, los servicios ofrecidos por el Servicio de Alumnado, así como el resto de los servicios y unidades que la Universitat ofrece al estudiantado.

Podrás solicitar el Acceso, Rectificación, Supresión, Limitación y Oposición al tratamiento de tus datos personales, así como retirar el consentimiento en caso de que lo hayas otorgado para alguna finalidad, sin que ello afecte a la licitud del tratamiento anterior. Para ello, deberás escribir a nuestro Delegado de Protección de Datos en la dirección de correo electrónico dpp@upv.es. En el correo deberás especificar qué derecho solicitas, adjuntando documentación que permita verificar tu identidad. En caso de que actúaras mediante representante legal o voluntario, deberás aportar también documento que acredite la representación y documento identificativo del mismo. Asimismo, en caso de considerar vulnerado tu derecho a la protección de datos personales, podrás interponer una reclamación ante la Agencia Española de Protección de Datos (www.aepd.es).

Para conocer la información detallada sobre como tratamos tus datos visita la página web:

[TRATAMIENTO DATOS PERSONALES AUTOMATRÍCULA](#)

Aceptar

A continuación, se abrirá una pantalla en la que se te informará sobre el tratamiento que la universidad va a dar a tus datos personales facilitados durante el proceso de matrícula. Debes **Aceptar**, para poder continuar. Si quieres tener más información, pincha en “**TRATAMIENTO DATOS PERSONALES AUTOMATRÍCULA**”

5. Declaración Responsable

Declaración Responsable



Declaración Responsable

La persona que suscribe declara bajo su responsabilidad, conforme al art. 69 de la Ley 39/2015, de 1 de octubre, del Procedimiento Administrativo Común de las Administraciones Públicas, en los siguientes términos:

- Que la documentación presentada desde el apartado Secretaría Virtual de su intranet, necesaria para la formalización de la matrícula, es veraz y fiel reflejo de la original que se encuentra en su poder.
- Que la Universidad le podrá requerir en cualquier momento la presentación de la documentación original a efectos de su verificación con la obligación de aportarla.
- Que conoce que la falta de veracidad de la información o el falseamiento de la documentación presentada comportará la invalidez de todos los actos administrativos dictados a tenor de dicha información o documentación, sin perjuicio de la responsabilidad penal o administrativa que de tal circunstancia pudiera derivarse.

Aceptar

Y finalmente, se abrirá una última pantalla en la que declaras tu responsabilidad acerca de que la documentación presentada y necesaria para la formalización de la matrícula es veraz y fiel reflejo de la original que se encuentra en tu poder. Debes **Aceptar**, para poder continuar.



6. Datos personales

Intranet Datos personales

Home > Datos personales

Anterior Datos personales 1/2 - Siguiete

Identificación

DNI: Número de Soporte DNI:
[Información ayuda número de soporte](#)

Nacionalidad

Nacionalidad:

Datos de nacimiento

Sexo: Hombre Mujer
Fecha de nacimiento:

País: Provincia: Población:

Dirección familiar

País: Provincia: Población: C.P.:
Tipo vía: Vía: Nro.: Esc.: Piso/pta.: Letra:

Debes empezar consignando tus datos personales. Puedes bajar con el cursor de la derecha y moverte entre las dos pantallas mediante los botones anterior y siguiente.

6. Datos personales

Número de Soporte DNI:

Información ayuda número de soporte

Antes de nada, debes indicar el número de Soporte de tu documento identificativo. Pinchando en la Ayuda, puedes consultar información acerca de cómo introducirlo, según el tipo de documento.

Número de soporte documento identificación

Puedes encontrar información acerca del número de soporte de tu documento de identificación, y sobre cómo introducirlo en tu matrícula en el siguiente enlace:

[Número de soporte documento identificación](#)

Cómo introducir el número de soporte

Le facilitamos a continuación la descripción del número de soporte según el tipo de documento:

a) **DNI Electrónico:** Si su documento es un DNI Electrónico, el número de soporte aparece en el anverso y consta de **3 letras y 6 dígitos**. Ejemplo: AAA123456.



b) **Tarjeta de extranjero o Permiso de Residencia:** Si su documento es una tarjeta de extranjero o Permiso de Residencia, el número de soporte aparece en el anverso y consta de la **letra E y 8 dígitos**. Si tiene menos de 8 números tendrá que completarlo a la izquierda con el número 0. Ejemplo: E87654321.



c) **Certificado de registro de ciudadano de la Unión:** Si su documento es un certificado de registro de ciudadano de la Unión, en el documento consta un

número (número de certificado), escriba la **letra "C" y a continuación los 8 dígitos del número**. Si este número tiene menos de 8 dígitos se puede completar con ceros a la izquierda. Ejemplo: Si su certificado tiene como número de soporte: 1234567, debe indicar C01234567.



En los certificados más antiguos, tamaño folio, el número de certificado (número de soporte) aparece en el anverso:



6. Datos personales

Debes indicar una dirección de correo electrónico externo y un número de teléfono móvil.

Otros datos de contacto

Dirección de correo electrónico UPV

Dirección de correo electrónico externa

Teléfono móvil

Antes de elegir la forma en que prefieres realizar el pago de la matrícula es conveniente que leas detenidamente la ayuda disponible sobre este tema.

Forma prevista de pago

Forma de pago

C.Cuenta en 1 Plazo

Cuenta IBAN

Persona titular cuenta bancaria

Propia persona estudiante

Tercera persona

[Ayuda formas de pago](#)

La persona que suscribe declara, bajo su responsabilidad, ser titular de la cuenta bancaria indicada para la domiciliación del pago de la matrícula. Asimismo, en calidad de titular de dicha cuenta, autoriza a la Universitat Politècnica de València a realizar los cargos correspondientes al importe de la matrícula en la cuenta bancaria señalada.

La presente autorización tendrá validez para todas las titulaciones de carácter oficial que esté cursando o pueda cursar en el futuro en esta universidad, mientras no se produzca una modificación de la cuenta bancaria indicada.

Aceptar

Cancelar

FORMAS DE PAGO

Las formas de pago que puedes elegir para abonar tu matrícula son las siguientes:

- ✓ **CARGO EN CUENTA:** tendrás que indicar si el titular de la cuenta eres tú mismo u otra persona. En el caso de que seas tú mismo se mostrará un mensaje que deberás aceptar por el que autorizas a la UPV a realizar los cargos correspondientes. Si fuera otra persona, tendrás que aportar la documentación indica.

- Cargo en cuenta en 1 plazo
 - Este recibo se pasará al cobro en la primera quincena del mes de septiembre
- Cargo en cuenta en 2 plazos
 - El primer plazo se pasará al cobro en la primera quincena del mes de septiembre
 - El segundo plazo se pasará al cobro en los primeros días del mes de febrero

Los importes de cada plazo serán de la misma cuantía.

En el primer pago se liquidará el importe total de las tasas (seguro obligatorio, carné universitario, apertura de expediente y certificación académica oficial, si procede), más el importe de los créditos matriculados hasta completar el 50% del precio total de tu matrícula. En el segundo plazo se liquidará el importe restante hasta completar el pago total.

En caso de que sea necesario regularizar los importes por modificaciones de matrícula, reconocimientos, etc. se realizarán sobre el segundo plazo, cuyo importe en estos casos aumentará o se reducirá respecto del primero.

- Cargo en cuenta fraccionado por meses
 - Posibilidad de fraccionamiento en ocho 8 mensualidades entre los meses de septiembre a abril.
 - El importe mínimo para el fraccionamiento es de 360 €.

En caso de que te matricules más tarde o solicites esta forma de pago una vez iniciado el curso académico, el importe de tu matrícula se fraccionará en los meses que restan desde el mes que se genera el primer recibo hasta el mes de abril.

- ✓ **TARJETA CRÉDITO U OTROS MEDIOS ELECTRÓNICOS DE PAGO*:**

- Tarjeta crédito u otros medios electrónicos de pago* en 1 plazo
 - Al inicio de curso, recibirás un mail informándote sobre la manera de proceder para realizar el pago en un plazo de tu matrícula
 - No obstante, una vez matriculado, puedes acceder a tu Intranet/Secretaría Virtual/Recibos y pagar el recibo correspondiente
- Tarjeta crédito u otros medios electrónicos de pago* en 2 plazos
 - Al inicio de curso, recibirás un mail informándote sobre la manera de proceder para realizar el pago en dos plazos de tu matrícula
 - No obstante, una vez matriculado, puedes acceder a tu Intranet/Secretaría Virtual/Recibos y pagar el recibo correspondiente
- Tarjeta crédito u otros medios electrónicos de pago* fraccionado por meses
 - Al inicio de curso, recibirás un mail informándote sobre la manera de proceder para realizar el pago fraccionado de tu matrícula
 - No obstante, una vez matriculado, puedes acceder a tu Intranet/Secretaría Virtual/Recibos y pagar el recibo correspondiente

*Flywire es la plataforma de pago más recomendada para el alumnado internacional NO UE. Permite pagar de forma segura desde cualquier país, cualquier banco, en múltiples opciones de pago, y en tu propia moneda. Al utilizar Flywire, ahorrarás dinero en comisiones bancarias y tipos de cambio. Es un sistema fiable y seguro que opera en 220 países y 100 divisas. Recibirás actualizaciones sobre el estado de tu pago y podrás realizar un seguimiento de tu pago. Dispones de un servicio de atención al cliente multilingüe. En un minuto, te explicamos cómo funciona en este [vídeo informativo](#).

IMPORTANTE: Esta plataforma no está habilitada para pagos desde España.

6. Datos personales

Exenciones/Bonificaciones Pago matrícula

¿Tiene algún tipo de discapacidad?

Sí No

Porcentaje/Grado de discapacidad

¿Tiene discapacidad permanente?

Sí No

Fecha revisión Discapacidad No permanente

Marque sus tipos de discapacidad

Auditiva

Visual

Motórica

Manipulativa

Psíquica

Otras

Introduzca una descripción de las otras discapacidades

Ayuda Exenciones

¿Tiene reconocida condición de víctima del terrorismo?

Sí No

¿Tiene reconocida condición de víctima de violencia de género?

Sí No

¿Ha estado sujeto al sistema de protección de menores o sistema judicial de reeducación, en algún periodo de los 3 años anteriores a la mayoría de edad?

Sí No

¿Tiene reconocida una situación de exclusión social o percibes la renta valenciana de inclusión?

Sí No

¿Tienes reconocida la condición de haber sufrido lesiones invalidantes?

Sí No

¿Tienes reconocida la condición de persona refugiada con derecho a protección subsidiaria?

Sí No

¿Tiene carnet o título de familia numerosa?

Selecciona

Fecha de caducidad del carnet de familia numerosa

Número de carnet de familia numerosa

Nº de hijos del título de familia numerosa

¿Tiene carnet o título de familia monoparental?

Selecciona

Fecha de caducidad del carnet de familia monoparental

Número de carnet de familia monoparental

Nº de hijos del título de familia monoparental

¿Ha solicitado o piensa solicitar beca para el curso de matrícula?

Sí No

Indique qué becas:

En caso de que tengas derecho a una exención o bonificación en los precios públicos por cumplir alguno de los requisitos previstos en la normativa, debes indicarlo en este apartado.

6. Datos personales

¿Ha solicitado o piensa solicitar beca para el curso de matrícula?

Sí

No

Exenciones/Bonificaciones Pago matrícula

¿Tiene algún tipo de discapacidad?

Sí

No

Marque sus tipos de discapacidad

Auditiva

Visual

Introduzca una descripción de las otras discapacidades

Ayuda Exenciones

Ayuda Fundación CEDAT

← Anterior

FUNDACIÓN CEDAT

- **Si esta es tu primera matrícula (primer curso) y tienes reconocida una discapacidad y/o presentas una necesidad educativa especial**, marca la casilla correspondiente para poderte proporcionar el apoyo y adaptaciones necesarias que permitan cursar tus estudios en igualdad de condiciones, por parte del Servicio de Atención al Alumnado con Discapacidad (Fundación CEDAT).
- **Si eres estudiante de 2º curso o siguientes y durante el primer curso recibiste apoyo por parte del Servicio de Atención al Alumnado con Discapacidad (Fundación CEDAT) por tener reconocida una discapacidad y/o presentar una necesidad educativa especial**, recuerda contactar al inicio de cada curso, en el mes de septiembre, con dicho Servicio: E-mail: cedat@upvnet.upv.es o Teléfono: 963877036) para que puedan seguir proporcionándote la ayuda que necesites (adaptaciones curriculares, ayudas técnicas, asesoramiento etc.)

Puedes encontrar más información en el siguiente enlace:

[Fundación CEDAT](#)

Puedes consultar la ayuda disponible sobre este tema, en el enlace [Ayuda Exenciones](#), así como información acerca de la Fundación CEDAT

SERVICIO DE ESTUDIANTES

Universitat Politècnica de València

www.upv.es

EXENCIONES/BONIFICACIONES PAGO MATRÍCULA

De acuerdo con la LEY 20/2017, de 28 de diciembre, de la Generalitat, de tasas:

Estarán exentos del total del pago de las tasas o del 50% de las mismas, los estudiantes con las siguientes condiciones:

- **Discapacidad:** Exención total siempre y cuando el grado de discapacidad sea igual o superior al 33%.
 - En su caso, deberás indicar:
 - El grado de discapacidad
 - Si la discapacidad es permanente o no
 - En caso de no ser permanente, la fecha de revisión de la misma
 - El tipo de discapacidad
- **Víctima del terrorismo:** Exención total para las víctimas de bandas armadas y elementos terroristas.
- **Víctima de violencia de género:** Exención total tanto las víctimas de violencia de género, como sus descendientes de primer grado a su cargo menores de 25 años.
- **Familia numerosa:** Exención total cuando se trate de familias numerosas de carácter especial, y exención del 50% cuando se trate de familias numerosas de carácter general.
 - En su caso, deberás indicar:
 - Tipo de familia numerosa
 - Fecha de caducidad del carnet de familia numerosa
 - Número de carnet de familia numerosa
 - Nº de hijos incluidos en el título de familia numerosa
- **Familia monoparental:** Exención total cuando se trate de familias monoparentales de carácter especial, y exención del 50% cuando se trate de familias monoparentales de carácter general.
 - En su caso, deberás indicar:
 - Tipo de familia monoparental
 - Fecha de caducidad del carnet de familia monoparental
 - Número de carnet de familia monoparental
 - Nº de hijos incluidos en el título de familia monoparental
- **Estudiantes sujetos al sistema de protección de menores o al sistema judicial de reeducación en algún periodo de los 3 años anteriores a la mayoría de edad:** Exención total
- **Estudiantes en situación de exclusión social/beneficiarios de renta valenciana de inclusión (en caso de ser perceptor del ingreso mínimo vital, puedes marcar también esta casilla):** Exención total
- **Matrícula de honor en Bachiller/Premio Extraordinario de Bachiller:** Exención total

¿Cómo debes acreditar estas condiciones?

- **Discapacidad, familia numerosa y estudiantes en situación de exclusión social/beneficiarios de renta valenciana de inclusión:** Puedes autorizar a la universidad a que obtenga los datos referentes a estas condiciones de las diferentes administraciones públicas. En caso de que no sea posible verificar las mismas, deberás justificarlas documentalmente, subiendo dichos documentos a través de tu Intranet, tal y como se te indicará en el pdf generado al finalizar tu matrícula.
- **Resto de condiciones:** a través de tu Intranet, tal y como se te indicará en el pdf generado al finalizar tu matrícula.

6. Datos personales

Estudios previos de acceso

¿Se matricula este curso por primera vez en estudios universitarios españoles? Sí No

Indique si ya tiene un título universitario o de educación superior Sí No

Indique los estudios cursados con los que accede a la universidad

En caso de que no sea la primera vez, indique el año en que inició estudios universitarios españoles

Seleccione el nombre de la especialidad de acceso

Indique el país donde cursó estos estudios

En caso de estudios cursados en España, elija provincia y población

Seleccione el centro donde cursó estos estudios. Si no aparece en la lista, indique únicamente el carácter del centro

VALENCIA

CENTRE PRIVAT ESCOLÀPIES GANDIA

Selecciona

Bachiller

Selecciona

- Selecciona
- Humanidades y Ciencias Sociales (Bachiller cursado a partir 2021/22)
- Ciencias y Tecnología (Bachiller cursado a partir 2021/22)
- Artes Vía Artes Plásticas Imagen Y Diseño (Bachiller cursado a partir 2021/22)
- Artes Vía Música y Artes Escénicas (Bachiller cursado a partir 2021/22)
- General (Bachiller cursado a partir 2021/22)

A continuación, indícanos cuáles son tus estudios previos de acceso a la universidad (si eres estudiante de nuevo ingreso **de grado**). Y si los estudios con los que has accedido a la universidad son los de Bachiller o Enseñanzas de Técnico Superior de Formación Profesional, tendrás que seleccionar la especialidad de acceso de entre las opciones que se muestran en el desplegable.

6. Datos personales

Varios

¿Has obtenido una calificación igual o superior a 5 puntos en alguna asignatura de las PAU, realizadas en este curso, o en los dos cursos anteriores que te haya ponderado en la nota de admisión para el grado en el que te matriculas? (sólo para estudios de acceso a la universidad: Enseñanzas de Técnico Superior de FP, Técnico Deportivo Superior o Técnico Artes Plásticas y Diseño) Sí No

¿Estás exento del pago del Certificado de PAU o debes hacer Traslado de Expediente? Exento Traslado de Expediente

¿Desea suscribir el seguro voluntario para estudiantes por importe de 10,5 euros? Condiciones del seguro voluntario Sí No

Paga seguro escolar (información calculada automáticamente) Sí No

Solicitud de inscripción al programa Integral de acompañamiento al estudiante-PIAE+

¿Desea recibir acompañamiento y orientación personalizada de forma gratuita desde el PIAE+ durante el curso actual? **Ayuda PIAE+** Sí No

¿Desea recibir atención especializada gratuita desde el PIAE+ dirigida a estudiantes de altas capacidades? Sí No

Preferencias de correspondencia

¿Desea que la universidad utilice su nombre y dirección de correo en aquellos casos en los que la información que vaya a ser remitida sea considerada de interés? Sí No

¿En que dirección prefiere recibir la correspondencia? Dirección durante el curso Dirección familiar

¿En que idioma desea recibir la correspondencia? En valenciano En castellano

Idiomas

Conocimientos en Valenciano

Entiende: Lee: Habla: Escribe:

Indique en qué lengua preferiría recibir la docencia (Esta información se usará con fines estadísticos y no está relacionada con la lengua de docencia que ha elegido en la matrícula de cada asignatura):

1ª Preferencia: Castellano Valenciano Inglés Ninguna

2ª Preferencia: Castellano Valenciano Inglés Ninguna

Todos los estudiantes tienen el derecho de expresarse y ser atendidos, oralmente y por escrito, en valenciano o en castellano en cualquier actividad docente. En ningún caso podrá ser discriminado por el hecho de usar cualquiera de las dos lenguas oficiales.

¿Estudia idiomas NO Oficiales del estado? Sí No

Inglés Francés Alemán Italiano Otros

Indique su nivel de Inglés (Según el Marco Común Europeo): Ninguno Nivel A1 Nivel A2 Nivel B1 Nivel B2 Nivel C1 Nivel C2

Ahora debes completar algunos datos varios, sobre el Programa Integral de acompañamiento al estudiante (PIAE+), preferencias de idioma para recibir la correspondencia e indicar tu nivel de conocimiento de valenciano y otros idiomas comunitarios

6. Datos personales

Otros Estudios

¿Está cursando otros estudios oficiales?

Sí No

Indique el tipo del estudio que está cursando

Selecciona

Deportista de alta competición o deportista de alto nivel

¿Es deportista de Alta Competición o Deportista de Alto Nivel?

Sí No

Tipo

DOCV BOE

Indique el deporte

¿Realiza el estudiante alguna actividad de voluntariado?

No

También debes indicarnos si estás cursando otros estudios oficiales, y si eres deportista de alta competición o de alto nivel.



6. Datos personales

Ocupaciones

Última ocupación activa del Padre
Técnicos y profesionales de apoyo

Última ocupación activa de la Madre
Empleados de tipo administrativo

Última ocupación activa del alumno
Inactivo, Desocupado o Jubilado

Trabajo remunerado del alumno
No realiza ningún trabajo remunerado

[Descripción de ocupaciones según el Instituto Nacional de estadística](#)

Nivel de estudios de familiares

Padre
Estudios Secundarios (Coi, Bachiller, Formación Profesional)

Madre
Estudios Terciarios (Universitarios)

Medios de transporte

Con objeto de mejorar la movilidad sostenible en el acceso a la UPV, necesitamos conocer los medios de transporte que prevé utilizar habitualmente en sus desplazamientos a/desde la Universidad y con qué frecuencia a lo largo de una semana típica.

A pie	<input checked="" type="radio"/> Nunca	<input type="radio"/> 1 día	<input type="radio"/> 2 días	<input type="radio"/> 3 días	<input type="radio"/> 4 días	<input type="radio"/> 5 días
Bicicleta	<input checked="" type="radio"/> Nunca	<input type="radio"/> 1 día	<input type="radio"/> 2 días	<input type="radio"/> 3 días	<input type="radio"/> 4 días	<input type="radio"/> 5 días
Metro/Tranvía	<input type="radio"/> Nunca	<input type="radio"/> 1 día	<input type="radio"/> 2 días	<input type="radio"/> 3 días	<input type="radio"/> 4 días	<input checked="" type="radio"/> 5 días
Tren RENFE	<input type="radio"/> Nunca	<input type="radio"/> 1 día	<input type="radio"/> 2 días	<input type="radio"/> 3 días	<input type="radio"/> 4 días	<input checked="" type="radio"/> 5 días
Autobús EMT	<input type="radio"/> Nunca	<input type="radio"/> 1 día	<input type="radio"/> 2 días	<input type="radio"/> 3 días	<input type="radio"/> 4 días	<input checked="" type="radio"/> 5 días
MetroBus	<input type="radio"/> Nunca	<input type="radio"/> 1 día	<input type="radio"/> 2 días	<input type="radio"/> 3 días	<input type="radio"/> 4 días	<input checked="" type="radio"/> 5 días
Moto como conductor sin acompañante	<input checked="" type="radio"/> Nunca	<input type="radio"/> 1 día	<input type="radio"/> 2 días	<input type="radio"/> 3 días	<input type="radio"/> 4 días	<input type="radio"/> 5 días
Moto compartida	<input checked="" type="radio"/> Nunca	<input type="radio"/> 1 día	<input type="radio"/> 2 días	<input type="radio"/> 3 días	<input type="radio"/> 4 días	<input type="radio"/> 5 días
Coche como conductor sin acompañante	<input checked="" type="radio"/> Nunca	<input type="radio"/> 1 día	<input type="radio"/> 2 días	<input type="radio"/> 3 días	<input type="radio"/> 4 días	<input type="radio"/> 5 días
Coche compartido	<input checked="" type="radio"/> Nunca	<input type="radio"/> 1 día	<input type="radio"/> 2 días	<input type="radio"/> 3 días	<input type="radio"/> 4 días	<input type="radio"/> 5 días
Taxi	<input checked="" type="radio"/> Nunca	<input type="radio"/> 1 día	<input type="radio"/> 2 días	<input type="radio"/> 3 días	<input type="radio"/> 4 días	<input type="radio"/> 5 días

Por último, debes indicar información relativa a las ocupaciones y nivel de estudios de tus familiares. También debes informar sobre los medios de transporte que utilizarás para venir a la UPV.

6. Datos personales: encuesta elección estudios y universidad

Una vez completados todos los datos personales, y en el caso de que seas estudiante de nuevo ingreso de estudios de grado, necesitamos que nos respondas estas tres preguntas:

Motivos por los que ha elegido la Universitat Politècnica de València

(Por qué ha escogido estudiar en la UPV) (Valore de 0 a 5 cada ítem)

Su prestigio como universidad	<input type="radio"/> 0	<input type="radio"/> 1	<input type="radio"/> 2	<input type="radio"/> 3	<input type="radio"/> 4	<input checked="" type="radio"/> 5
La oferta de títulos	<input type="radio"/> 0	<input type="radio"/> 1	<input type="radio"/> 2	<input type="radio"/> 3	<input type="radio"/> 4	<input checked="" type="radio"/> 5
Sus aulas y laboratorios docentes	<input type="radio"/> 0	<input type="radio"/> 1	<input type="radio"/> 2	<input type="radio"/> 3	<input type="radio"/> 4	<input checked="" type="radio"/> 5
Su campus, instalaciones deportivas y oferta extracurricular	<input type="radio"/> 0	<input type="radio"/> 1	<input type="radio"/> 2	<input type="radio"/> 3	<input type="radio"/> 4	<input checked="" type="radio"/> 5
Cercanía con su domicilio familiar	<input type="radio"/> 0	<input checked="" type="radio"/> 1	<input type="radio"/> 2	<input type="radio"/> 3	<input type="radio"/> 4	<input type="radio"/> 5

Por recomendación (indica de quién):

Familiar	<input type="radio"/> 0	<input type="radio"/> 1	<input type="radio"/> 2	<input type="radio"/> 3	<input type="radio"/> 4	<input checked="" type="radio"/> 5
Amigos	<input type="radio"/> 0	<input type="radio"/> 1	<input type="radio"/> 2	<input type="radio"/> 3	<input type="radio"/> 4	<input checked="" type="radio"/> 5
Ornecedor	<input type="radio"/> 0	<input type="radio"/> 1	<input type="radio"/> 2	<input type="radio"/> 3	<input type="radio"/> 4	<input checked="" type="radio"/> 5
Profesores	<input type="radio"/> 0	<input type="radio"/> 1	<input type="radio"/> 2	<input type="radio"/> 3	<input checked="" type="radio"/> 4	<input type="radio"/> 5

¿Algún otro motivo que quiera indicar?

Motivos por los que ha elegido este grado

¿Qué motivos han influido en la elección de este grado? (Valore de 0 a 5 cada ítem)

Me gusta la materia	<input type="radio"/> 0	<input type="radio"/> 1	<input type="radio"/> 2	<input type="radio"/> 3	<input type="radio"/> 4	<input checked="" type="radio"/> 5
Creo que mis aptitudes y habilidades personales son adecuadas al título	<input type="radio"/> 0	<input type="radio"/> 1	<input type="radio"/> 2	<input type="radio"/> 3	<input type="radio"/> 4	<input checked="" type="radio"/> 5
Por mi nota no puedo elegir las materias que prefiero	<input type="radio"/> 0	<input type="radio"/> 1	<input type="radio"/> 2	<input checked="" type="radio"/> 3	<input type="radio"/> 4	<input type="radio"/> 5
Me gustaría ignorar la graduación a la que me inscribo	<input type="radio"/> 0	<input type="radio"/> 1	<input type="radio"/> 2	<input type="radio"/> 3	<input type="radio"/> 4	<input checked="" type="radio"/> 5
Creo que necesito demandar de trabajo en el sector	<input type="radio"/> 0	<input type="radio"/> 1	<input type="radio"/> 2	<input type="radio"/> 3	<input type="radio"/> 4	<input checked="" type="radio"/> 5

Por recomendación (indica de quién):

Familiar	<input type="radio"/> 0	<input type="radio"/> 1	<input type="radio"/> 2	<input type="radio"/> 3	<input type="radio"/> 4	<input checked="" type="radio"/> 5
Amigos	<input type="radio"/> 0	<input type="radio"/> 1	<input type="radio"/> 2	<input checked="" type="radio"/> 3	<input type="radio"/> 4	<input type="radio"/> 5
Ornecedor	<input type="radio"/> 0	<input type="radio"/> 1	<input type="radio"/> 2	<input type="radio"/> 3	<input type="radio"/> 4	<input checked="" type="radio"/> 5
Profesores	<input type="radio"/> 0	<input type="radio"/> 1	<input type="radio"/> 2	<input type="radio"/> 3	<input type="radio"/> 4	<input checked="" type="radio"/> 5

¿Algún otro motivo que quiera indicar?

NO SÍ

6. Datos personales: encuesta elección estudios y universidad

Una vez completados todos los datos personales, y en el caso de que seas un estudiante de nuevo ingreso de estudios de máster, necesitamos que nos respondas estas cinco preguntas:

¿Por qué ha escogido estudiar en la UPV? (Valore de 0 a 5 cada ítem).	¿Cómo has conocido nuestra oferta de másteres? (Valore de 0 a 5 cada ítem)	Preinscripción en Otra Universidad
<p>Por su prestigio</p> <p>Por la oferta de másteres</p> <p>Para realizar el doctorado en la UPV</p> <p>Por cercanía con mi domicilio familiar</p> <p>Por la posición en rankings</p> <p>Por el profesorado</p> <p>Por mi experiencia como alumno de la UPV:</p> <p>En un Grado</p> <p>En un Máster</p> <p>En un Curso de Formación Permanente</p> <p>En un Curso MOOC</p> <p>Por recomendación de...</p> <p>Por otros motivos...</p>	<p>Web de la UPV</p> <p>Portales de másteres (universidades.gob, universia, emagister, educaweb, etc)</p> <p>Publicidad en redes, buscadores, etc</p> <p>Información recibida mientras cursaba el grado</p> <p>Recomendación de compañeros o profesores</p> <p>Por otros medios...</p>	<p>¿Has realizado preinscripción también en otra universidad?</p> <p>¿Por qué has escogido este máster?</p> <p>Indica tu opinión acerca de qué consideras mejor en las universidades privadas o públicas</p>
	<p>Tengo interés en ampliar estudios en este ámbito</p> <p>Por las oportunidades laborales que ofrece</p> <p>Por las atribuciones profesionales</p> <p>Para realizar el doctorado en este ámbito</p> <p>No he sido seleccionado en otras titulaciones que prefería</p> <p>No encuentro trabajo y esta titulación me puede abrir nuevas oportunidades profesionales</p> <p>Por otros motivos...</p>	<p>Calidad de los profesores</p> <p>Interés de los contenidos</p> <p>Calidad de la investigación</p> <p>Formación más práctica dirigida al empleo</p> <p>Salida laboral</p> <p>Formación más integral</p>

6. Datos personales: autorización a la universidad verificación datos personales

Y para finalizar la parte correspondiente a los datos personales, debes autorizar a la universidad a verificar aquellos que obren en poder de otras Administraciones Públicas:

Autorización verificación datos personales

Autorizo a la Universitat Politècnica de València a recabar información personal en poder de otras Administraciones Públicas para la verificación de la misma. En su defecto, presentaré los certificados pertinentes cuando sean requeridos.

7. Matrícula

Lista de titulaciones 2026/2027

Titulaciones	CITA MATRÍCULA	Datos personales	Matrícula
142.Grado en Ingeniería en Diseño Industrial y Desarrollo de Productos (VERA)	12/06/2026 08:05 al 12/06/2026		

Si ya has completado los datos personales, en la fecha y hora asignadas puedes empezar con la matrícula propiamente dicha, pulsando en el botón “Matrícula”

Debes estar pendiente del **tiempo** que te queda para matricularte. Si en cursos anteriores ya has estado matriculado/a en estos estudios, dispones de 48 horas desde que inicias tu automatrícula para finalizarla. Si eres estudiante de nuevo ingreso, el tiempo disponible puede ser menor (ten en cuenta que la universidad necesita conocer cuanto antes el número de plazas vacantes para ofertarlas a estudiantes en lista de espera). Si no finalizas marcando la opción “finalizar matrícula”, la universidad cerrará tu matrícula automáticamente, conservando los datos que hayas introducido. No obstante, la universidad podrá borrar matrículas vacías para liberar plazas.



The screenshot shows the 'Inicio' page of the UPV student portal. At the top, there are navigation tabs: 'Intranet', 'Inicio', 'Datos personales', 'Asignaturas', and 'Cierre matrícula'. Below the navigation, there are 'Anterior' and 'Siguiente' buttons. A blue banner contains two notices: 'AVISO-1* DECRETO DE TASAS' and 'AVISO-2* FORMA DE PAGO'. Below the banner, there is a profile section with a 'FOTO NO DISPONIBLE' placeholder, and fields for 'DNI:', 'Nombre:', 'Titulación:', and 'Curso académico:'. The 'Titulación:' field shows 'Grado en Ingeniería en Diseño Industrial y Desarrollo de Productos (142)' and the 'Curso académico:' field shows '2026/2027'. At the bottom, a warning message states: '¡Atención! Le quedan 217 horas 56 minutos para cumplimentar todos los pasos de la matrícula. Tiene hasta el 12/06 a las 14:20 para finalizarla.'

SERVICIO DE ESTUDIANTES

Universitat Politècnica de València

www.upv.es

7. Matrícula

Lee los **mensajes de bienvenida** que te dan la universidad, tu centro y tu titulación. En este último encontrarás un **teléfono de atención** al que puedes realizar consultas si tienes dudas. También puedes consultar el resumen de tu expediente, con los créditos superados hasta ahora.

Mensaje de la Universidad

Bienvenido/a al nuevo curso académico. Si tienes dudas de carácter académico al completar la matrícula, consulta con la secretaria de tu centro de estudios. Puedes hacerlo a través de la herramienta poli[Consulta]. Si detectas cualquier incidencia informática puedes ponerte en contacto con el Centro de Atención al Usuario del ASIC a través del icono GREGAL que aparece en tu pantalla de automatrícula. Te comunicamos que la UPV podrá utilizar la cuenta de correo institucional que pone a tu disposición para enviarte las notificaciones que deba cursarte en el ámbito de los procesos administrativos en los que participes.

Mensaje del centro

Bienvenid@ a la ETSADI.
Has comenzado el proceso de automatrícula para el nuevo curso, esperamos te resulte sencillo y dinámico.

Cualquier duda e incidencia relacionada con la automatrícula puedes ponerte en contacto con nosotros a los teléfonos:

96 387 71 82
676 509 639
620 532 790
620 540 550

ADMINISTRACIÓN DE LA ESCUELA

Resumen del expediente

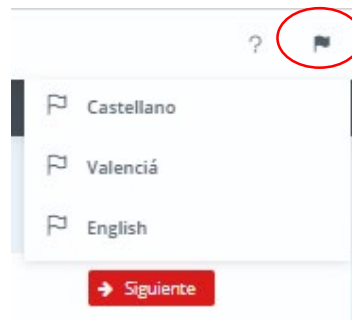
	Créditos Formación Básica	Créditos Obligatorios	Créditos Obligatorios Pract.Externa	Créditos Optativos	Créditos Trabajo Fin Carrera	Total
Créditos Titulación	60,00	120,00	0,00	48,00	12,00	240,00
Créditos superados	0,00	0,00	0,00	0,00	0,00	0,00
Pendientes para terminar	60,00	120,00	0,00	48,00	12,00	240,00

Aviso de titulación

Bienvenid@ a la ETSIADI. Has comenzado el proceso de automatrícula para el nuevo curso, que esperamos te resulte sencillo y dinámico. Cualquier duda e incidencia relacionada con la automatrícula puedes ponerte en contacto con nosotros a los teléfonos (96 387 71 82 / 676 509 639) o mediante Poli[consulta]: https://www.upv.es/pls/soalu/sic_policonsulata.bienvenida?p_origen=ETSID&p_idioma=c&p_vista=normal Toda la información de automatrícula de la ETSIADI puedes encontrarla en la [¿información Automatrícula?](https://www.upv.es/entidades/etsiadi/2024/06/13/informacion-matricula/) que encontrarás en la página web de la Escuela: <https://www.upv.es/entidades/etsiadi/2024/06/13/informacion-matricula/> LA DIRECCIÓN DE LA ETSIADI

Y no olvides revisar las ayudas disponibles:

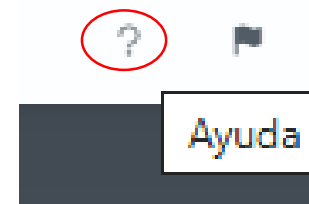
Puedes elegir en qué **idioma** quieres hacer tu matrícula.



?

- Castellano
- Valenciá
- English

→ Siguiente



7. Matrícula (prácticas externas)



UNIVERSITAT POLITÈCNICA DE VALÈNCIA

AUTOMATRÍCULA **Prácticas externas**

Intranet Inicio Datos personales **Prácticas externas** Actividades Asignaturas Cierre matrícula

Prácticas externas

← Anterior **Prácticas externas** Siguiente →

Prácticas externas

¿Desea matricularse de Practicas Externas?

Sí No

Nº Créditos:

[Más información sobre prácticas](#)

La matrícula de créditos en Prácticas Externas tiene carácter curricular. Esto significa que los créditos que superes serán computados en la materia correspondiente de tu plan de estudios. En la liquidación de matrícula abonarás el importe correspondiente a los créditos matriculados.

← Anterior Siguiente →

Si vas a matricular prácticas externas (sólo para estudiantes de grado con 1º superado o estudiantes de máster), ten en cuenta que deberás ponerte en contacto con la Subdirección de Prácticas Externas de tu centro para iniciar la tramitación de las mismas.

Los créditos contarán como créditos matriculados (por ejemplo, a efectos de solicitudes de becas). Tienen el mismo importe que el resto de créditos de asignaturas y puedes realizarlas durante todo el curso (julio y agosto incluidos).

7. Matrícula (actividades grado)

AUTOMATRÍCULA **Actividades**

Intranet Inicio Datos personales Prácticas externas **Actividades** Asignaturas Cierre matrícula

> Actividades

Actividades

¿Desea matricularse de Actividades Universitarias?

Sí No

Nueva Actividad

Actividad Créditos

Descripción subactividad por el alumno

El Nº máximo de créditos a superar por actividades son 15. Puede matricularse de 15 créditos.

Actividades

Actividad	Créditos	Eliminar
Sin actividades matriculadas		

Si te matriculas de actividades, el número máximo a matricular será de 18 créditos, según tu plan de estudios. Los créditos contarán como créditos matriculados (por ejemplo, a efectos de solicitudes de becas). Sin embargo, no abonarás su coste hasta que se te reconozcan, una vez presentes en tu centro la documentación justificativa. El importe a abonar es el 25% del coste del crédito para tus estudios.

7. Matrícula asignaturas (nuevo ingreso)

Intranet Inicio Datos personales Asignaturas Cierre matrícula

> Asignaturas

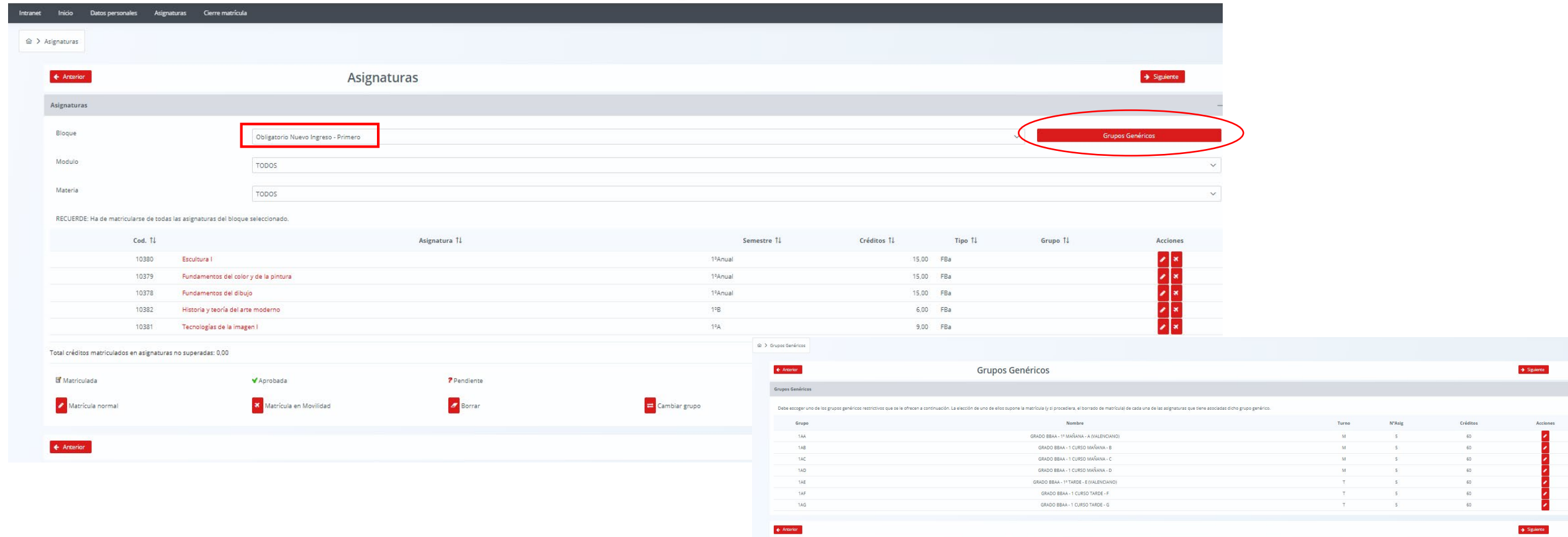









← Anterior **Asignaturas** Sigüente →

Bloque: Obligatorio Nuevo Ingreso - Primero Grupos Genéricos

Modulo: TODOS

Materia: TODOS

RECUERDE: Ha de matricularse de todas las asignaturas del bloque seleccionado.

Cod. TI	Asignatura TI	Semestre TI	Créditos TI	Tipo TI	Grupo TI	Acciones
10380	Escultura I	1ªAnual	15,00	FBa		 
10379	Fundamentos del color y de la pintura	1ªAnual	15,00	FBa		 
10378	Fundamentos del dibujo	1ªAnual	15,00	FBa		 
10382	Historia y teoría del arte moderno	1ºB	6,00	FBa		 
10381	Tecnologías de la imagen I	1ªA	9,00	FBa		 

Total créditos matriculados en asignaturas no superadas: 0,00















Matriculada Aprobada Pendiente
 Matrícula normal Matrícula en Movilidad Borrar Cambiar grupo

← Anterior

> Grupos Genéricos **Grupos Genéricos** Sigüente →

Grupos Genéricos

Debe escoger uno de los grupos genéricos restrictivos que se le ofrecen a continuación. La elección de uno de ellos supone la matrícula (y si procediera, el borrado de matrícula) de cada una de las asignaturas que tiene asociadas dicho grupo genérico.

Grupo	Nombre	Turno	NºAsig	Créditos	Acciones
1AA	GRADO BBAA - 1º MAÑANA - A (VALENCIANO)	M	5	60	 
1AB	GRADO BBAA - 1º CURSO MAÑANA - B	M	5	60	 
1AC	GRADO BBAA - 1º CURSO MAÑANA - C	M	5	60	 
1AD	GRADO BBAA - 1º CURSO MAÑANA - D	M	5	60	 
1AE	GRADO BBAA - 1º TARDE - E (VALENCIANO)	T	5	60	 
1AF	GRADO BBAA - 1º CURSO TARDE - F	T	5	60	 
1AG	GRADO BBAA - 1º CURSO TARDE - G	T	5	60	 

← Anterior Sigüente →

Si eres **estudiante de nuevo ingreso**, en el desplegable de Bloques te aparecerá por defecto: Obligatorio nuevo ingreso–Primero.

Debes pinchar el botón **Grupos Genéricos**, si existen en tu titulación, y seleccionar uno de ellos. Puedes cambiar el grupo elegido o borrar asignaturas con los iconos correspondientes.

En un click habrás matriculado todas las asignaturas del curso en el grupo elegido.

7. Matrícula asignaturas (estudiante antiguo)

Intranet Inicial Dades personals Pràctiques externes Activitats Assignatures Tancament matrícula

Assignatures

Anterior Següent

Assignatures

Bloc: Optatiu General - Tercer

Mòdul: Processos de creació artística.

Matèria: Tallers de creació artística.

Per a superar aquesta MATÈRIA (M-005) son necessaris 24 crèdits.
Actualment té superats 12 crèdits.
SITUACIÓ : NO pot superar la matèria amb el matriculat.

Cod. T1	Assignatura T1	Semestre T1	Crèdits T1	Tipus T1	Grup T1	Accions
10402	Anatomia artística	3ªA	12,00	Opt		[Icones]
13084	Animació sota càmera i stop-motion	3ªB	12,00	Opt		[Icones]
10397	Art i natura	3ªB	12,00	Opt		[Icones]
10391	Estratègies de creació pictòrica	3ªB	12,00	Opt		[Icones]
13097	Fotografia i Pràctiques Artístiques	3ªA	12,00	Opt		[Icones]
10409	Gravat calcogràfic	3ªB	12,00	Opt		[Icones]
13311	Iniciació a la fosa artística	3ªB	12,00	Opt		[Icones]
15723	Intercambio Académico A-12	3ªA	12,00	Opt		[Icones]
15724	Intercambio Académico B-12	3ªB	12,00	Opt		[Icones]
13312	Modelatge digital 3D per a videojocs	3ªA	12,00	Opt		[Icones]

Si **ya eres estudiante de estos estudios**, en el desplegable de Bloques te aparecerá por defecto el correspondiente a las asignaturas a matricular.

También puedes filtrar por **módulos** y **materias** de tu plan de estudios. Esta opción te ayudará a verificar que te matriculas de todos los créditos necesarios para ir completando las materias de tu plan de estudios.

Si vas a marcharte un semestre o todo el curso a otra universidad con un programa de intercambio académico, debes matricular en condición de **movilidad** las asignaturas que vayan a reconocerte a la vuelta.

7. Matrícula asignaturas

Intranet Inicio Datos personales Prácticas externas Actividades Asignaturas Cierre matrícula

> Asignaturas

Asignaturas

Anterior Siguiete

Asignaturas

Bloque: Obligatorio General - Tercero

Modulo: TODOS

Materia: TODOS

Para conocer los créditos mínimos de MÓDULOS y/o MATERIAS, seleccione Modulo y/o Materia.

Cod. T1	Asignatura T1
13147	Metodología de proyectos

Total créditos matriculados en asignaturas no superadas: 57,00

Matriculada Aprobada Pendiente
 Matricula normal Matricula en Movilidad Borrar Cambiar grupo

Asignaturas

Bloque: Optativo General - Tercero

Modulo: TODOS

Materia: TODOS

Para conocer los créditos mínimos de MÓDULOS y/o MATERIAS, seleccione Modulo y/o Materia.

Cod. T1	Asignatura T1	Semestre T1	Créditos T1	Tipo T1	Grupo T1	Acciones
15583	Alemán académico y profesional A1.1	31A	4,50	Opt		
15585	Alemán académico y profesional A1.2	31A	4,50	Opt		
13763	Alemán académico y profesional A2	31B	4,50	Opt		
13764	Alemán académico y profesional B1	31A	4,50	Opt		
13761	Alemán académico y profesional B2	31A	6,00	Opt		
10402	Anatomía artística	31A	12,00	Opt	3CB	
13084	Animación bajo cámara y stop-motion	31B	12,00	Opt	3CA	

Cada vez que seleccionas una asignatura, la aplicación te muestra los **grupos disponibles** para que elijas el que más te interesa, siempre que queden plazas libres. Debes prestar atención a los **solapes horarios**, que se te muestran en pantalla. Puedes visualizar los horarios cambiando de **vista semanal** (donde verás los horarios puntuales de las asignaturas en cada semana concreta) a **vista por semestres**, donde tienes la visión global de tu horario durante el curso.

Esta asignatura pertenece a la materia M-008 :Arte y estudios culturales.. Tiene que superar: 9 Créditos. Tiene superados: 4,5. Tiene matriculados: 0

Primer Semestre

	lun	mar	mié	jue	vie
8					
9		808 13097	808 13097		808 13097
10					
11			1108 13097		
12					
13					
14					
15					
16		1108 10402		1108 10402	1108 10402
17					
18					
19					
20					
21					
22					

Segundo Semestre

	lun	mar	mié	jue	vie
8					
9		808 13147			808 13147
10	1108 10391		1108 10391		
11					
12					
13					
14					
15		1108 10391		1108 10391	1108 10391
16					
17					



8. Cierre de matrícula

Intranet Inicio Datos personales Actividades Asignaturas Cierre matrícula

Cierre matrícula

Finalizar Matrícula

Verifique la siguiente información y si es correcta, confírmela pulsando el botón Finalizar. Posteriormente, podrá imprimir el resguardo de su matrícula que será almacenado en formato PDF para posteriores verificaciones, si son necesarias.

Finalizar

Asignaturas y datos de matrícula

Cod. Tl	Asignatura matriculada Tl	Materia Tl	Tipo Tl	Grupo Tl	Curso y Sem. Tl	Cred. Tl	Nº de Mat. Tl	Imp. Créd. Tl	Imp. Total Tl	Imp. Pago Tl
10346	Diseño Asistido por Ordenador	M-008	Obl	DI2-1	2ºAnual	9,00	2	34,55	310,95	310,95
10348	Diseño Básico y Creatividad	M-009	Obl	DI2-1	2ºAnual	9,00	1	17,34	156,06	0,00
10349	Estética e Historia del Diseño	M-009	Obl	DI1-1	1ºB	6,00	3	73,32	439,92	439,92
10333	Expresión Artística	M-002	FBa	DI1-1	1ºAnual	9,00	3	73,32	659,88	659,88
10336	Física	M-005	FBa	DI1-1	1ºAnual	9,00	3	73,32	659,88	659,88
10331	Matemáticas I	M-001	FBa	DI1-1	1ºAnual	9,00	3	73,32	659,88	659,88
10356	Materiales II	M-011	Obl	DI2-1	2ºB	6,00	2	34,55	207,30	207,30
10347	Metodología del Diseño	M-008	Obl	DI2-1	2ºAnual	9,00	1	17,34	156,06	0,00
Otros Tl										Imp. Tl
Expedición/Mant. Tarjeta Univ										5,87
Seguro Escolar.....										1,12
TOTAL CRÉDITOS		66,00	TOTAL IMPORTE		2.944,80 €	IMPORTE A PAGAR		2.944,80 €		

Ya has llegado al final de la matrícula. La aplicación te muestra un **resumen** de las asignaturas y otros créditos matriculados y el **importe** total que deberás abonar.

También te muestra la **forma de pago** elegida en matrícula, así como la cuenta bancaria (si has solicitado pagar mediante cargo en cuenta).

Si la información es correcta, debes pinchar en el botón **Finalizar**. Si no, puedes retroceder a otras pantallas y hacer modificaciones.

8. Cierre de matrícula

← Anterior

Cierre matrícula

Finalizar Matrícula

Verifique la siguiente información y si es correcta, confírmela pulsando el botón **Finalizar**. Posteriormente, podrá imprimir el resguardo de su matrícula que será almacenado en formato PDF para posteriores verificaciones, si son necesarias.

Finalizar

Asignaturas y datos de matrícula

Cod. TI	Asignatura matriculada TI	Materia TI	Tipo TI	Grupo TI	Curso y Sem. TI	Cred. TI	Nº de Mat. TI	Imp. Créd. TI	Imp. Total TI	Imp. Pago TI
10346	Diseño Asistido por Ordenador					9,00	2	34,55	310,95	310,95
10348	Diseño Básico y Creatividad					9,00	1	17,34	156,06	0,00
10349	Estética e Historia del Diseño					6,00	3	73,32	439,92	439,92
10333	Expresión Artística					9,00	3	73,32	659,88	659,88
10336	Física					9,00	3	73,32	659,88	659,88
10331	Matemáticas I					9,00	3	73,32	659,88	659,88
10356	Materiales II					6,00	2	34,55	207,30	207,30
10347	Metodología del Diseño	M-008	Opi	D12-1	1ºAnual	9,00	1	17,34	156,06	0,00
Otros TI										Imp. TI
Expedición/Mant. Tarjeta Univ										5,87
Seguro Escolar.....										1,12
TOTAL CRÉDITOS		66,00		TOTAL IMPORTE		2.944,80 €		IMPORTE A PAGAR		2.944,80 €

Aviso ✕

Si cierra la matrícula ya no se podrá realizar ninguna modificación. ¿Desea continuar?

Al pinchar en el botón *Finalizar*, la aplicación te mostrará un aviso de que ya no puedes realizar ninguna modificación. Si no estás seguro de ello, pincha en el botón No. De lo contrario, si estás seguro de todo lo matriculado, pincha en el botón Sí.



8. Cierre de matrícula

Encuesta de uso de Automatricula UPV ×

Tu opinión sobre la Automatricula UPV es muy importante.

Ayúdanos a mejorarla contestando a estas preguntas con valores 0 a 5 (0-Valor Bajo, 5-Valor Alto)

¿Te ha resultado fácil automatricularte? ☆☆☆☆☆

¿Te ha parecido clara la información ofrecida para realizar la automatriculación? ☆☆☆☆☆

Si lo deseas puedes escribir un comentario respecto al proceso de automatriculación:

200 caracteres restantes.

Enviar

La UPV tratará las respuestas obtenidas con fines estadísticos para la mejora de la automatriculación

Conocer tu opinión nos ayuda a mejorar. Por favor, rellena esta pequeña encuesta. Sólo te llevará un momento.

8. Cierre de matrícula

En la pantalla final puedes imprimir y guardar el documento pdf que contiene el resguardo de tu matrícula.

Si vas a pedir **reconocimiento de créditos**, puedes pinchar ahora en el enlace correspondiente. También podrás hacerlo más tarde desde tu intranet, dentro del plazo correspondiente.

Intranet Inicio Datos personales Actividades Asignaturas Cierre matrícula

[← Anterior](#) Cierre matrícula

Imprimir resumen matrícula [-](#) Solicitud de Reconocimientos [-](#)

Se ha generado un documento (en formato PDF) con el resguardo de su matrícula. Para verlo e imprimirlo ahora, haga clic sobre el icono. [Resguardo de matrícula](#)

Solicitar Reconocimiento de Asignaturas Matriculadas (En caso de no solicitar reconocimientos ahora, lo podrá hacer desde su Intranet). [Reconocimientos](#)

Asignaturas y datos de matrícula

Cod. T1	Asignatura matriculada T1	Materia T1	Tipo T1	Grupo T1	Curso y Sem. T1	Cred. T1	Nº de Mat. T1	Imp. Créd. T1	Imp. Total T1	Imp. Pago T1
10346	Diseño Asistido por Ordenador	M-008	Obl	D12-1	2ºAnual	9,00	2	34,55	310,95	310,95
10348	Diseño Básico y Creatividad	M-009	Obl	D12-1	2ºAnual	9,00	1	17,34	156,06	0,00
10349	Estética e Historia del Diseño	M-009	Obl	D11-1	1ºB	6,00	3	73,32	439,92	439,92
10333	Expresión Artística	M-002	FBa	D11-1	1ºAnual	9,00	3	73,32	659,88	659,88
10336	Física	M-005	FBa	D11-1	1ºAnual	9,00	3	73,32	659,88	659,88
10331	Matemáticas I	M-001	FBa	D11-1	1ºAnual	9,00	3	73,32	659,88	659,88
10356	Materiales II	M-011	Obl	D12-1	2ºB	6,00	2	34,55	207,30	207,30
10347	Metodología del Diseño	M-008	Obl	D12-1	2ºAnual	9,00	1	17,34	156,06	0,00
Otros T1										Imp. T1
Expedición/Mant. Tarjeta Univ										5,87
Seguro Escolar.....										1,12
TOTAL CRÉDITOS		66,00	TOTAL IMPORTE		2.944,80 €	IMPORTE A PAGAR		2.944,80 €		

En esta pantalla tienes también información sobre las fechas previstas para el cobro de los importes de tu matrícula, según la forma de pago elegida, así como la **documentación** que debes aportar.



UNIVERSITAT
POLITÈCNICA
DE VALÈNCIA

www.upv.es