ESPAGNE

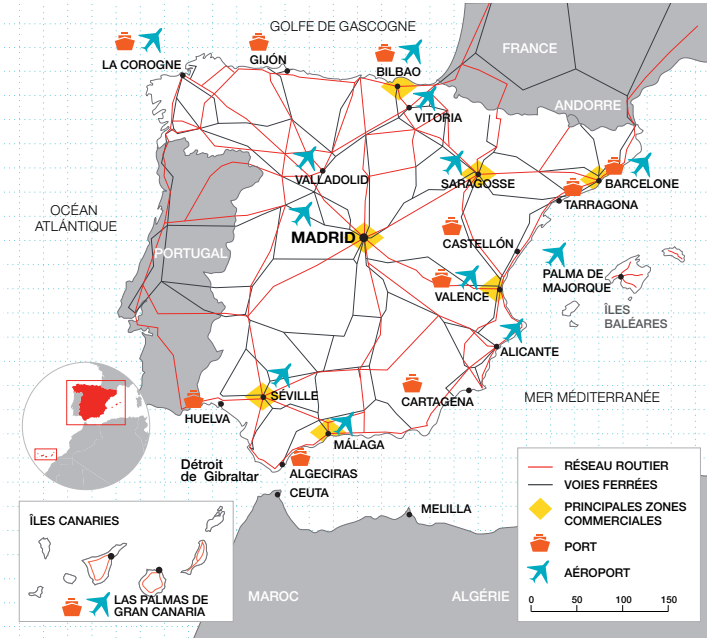

Données de base

Nom officiel	Royaume d'Espagne.
Superficie	505 983 km².
Population	47 329 981 habitants.
Religions	Catholiques 67,2 %, croyants d'autres confessions 1,7 %.
Langues	L'espagnol (castillan) est une langue officielle de l'état. D'autres langues espagnoles sont également officielles dans les communautés autonomes respectives conformément à leurs statuts, sachant que l'anglais est la langue étrangère la plus étudiée.
Division administrative	17 communautés autonomes, 50 provinces et 2 villes autonomes, Ceuta et Melilla.
Formalités d'entrée	Consulter la page www.exteriores.gob.es, section Services au citoyen, Informations pour les étrangers.
Principales ressources naturelles	Cuivre, zinc, plomb, potasse, gypse, sépiolite, sulfate de sodium, strontium, fluorite, tungstène, roches ornementales et terres cultivables.

Sources : Union européenne · https://europa.eu | Institut géologique et minier · www.igme.es | Institut national de la statistique · www.ine.es | Centre de recherches sociologiques · www.cis.es | Ministère des affaires étrangères, Union européenne et Coopération · www.exteriores.gob.es

Indicateurs sociaux

Indice de développement humain (*ranking* mondial sur 189 pays, 2019)	25
Coefficient de Gini de l'inégalité (2019)	0,362

Source : Nations unies · www.undp.org

Devise

Dénomination (ISO) Euro (EUR)

Sur les 27 pays faisant partie de l'Union européenne, 19 ont adopté l'euro : Allemagne, Autriche, Belgique, Chypre, Slovaquie, Slovénie, Espagne, Estonie, Finlande, France, Grèce, Irlande, Italie, Lettonie, Lituanie, Luxembourg, Malte, Pays Bas et Portugal.

Évolution des taux de change. Moyennes de la période

*janvier - août	2017	2018	2019	2020*
Dollar américain / Euro	1,130	1,181	1,120	1,117
Yen japonais JPY / Euro	126,7	130,4	122,0	120,4
Peso mexicain MXN / Euro	21,3	22,7	21,6	24,4

Sources : Union européenne · https://europa.eu | Banque d'Espagne · www.bde.es

Indicateurs économiques

Production (2019)

PIB courant (millions d'euros, est.)		1 244 772
PIB PPA (millions de dollars américains, est.)		1 938 007
Variation du PIB (19/18)		2,0 %
Indice de compétitivité mondiale (*ranking* mondial sur 141 pays)		23
Revenu par habitant en PPA (prix courants, dollars américains)		30 631
Répartition sectorielle du PIB	Services	67,6 %
	Industrie	14,7 %
	Agriculture	2,6 %
	BTP	5,8 %
	Impôts nets sur produits	9,3 %

PRIX (2019)

IPC (taux de variation annuelle)	0,7 %

Emploi (2019)

Population active / population de plus de 15 ans		58,6 %
Femmes actives / population active totale		53,3 %
Population en activité par secteurs	Services	75,5 %
	Industrie	14,0 %
	Agriculture	4,0 %
	BTP	6,5 %
Taux de chômage		14,1 %

Secteur public (2019)

Solde budgétaire / PIB		2,8 %
Dette publique / PIB		95,5 %
Taux d'imposition maximum (2020)	Entreprises	25,0 %
	Individuel	49,5 %
	Individuel non résident	40,0 %

Énergie (2019)

Composition de la génération électrique	Hydraulique	9,5 %
	Charbon	4,9 %
	Cycle combiné	21,2 %
	Cogénération	11,4 %
	Nucléaire	21,4 %
	Éolien	20,8 %
	Solaire (photovoltaïque et thermoélectrique)	5,5 %
	Autres technologies	5,4 %
Importation d'énergie (% d'utilisation, est.)		73,0 %

Commerce (2019)

Taux d'ouverture commerciale		49,2 %
Taux de couverture commerciale		90,1 %
Solde par compte courant	Millions d'euros	26 575
	/ PIB	2,1 %

Sur l'ensemble de l'année 2019, le solde de la capacité de financement a atteint 29,1 milliards, soit un montant égal à celui enregistré en 2018. Dans les mêmes conditions, le solde du compte courant était de 23,9 milliards légèrement supérieur aux 23,3 milliards de 2018. Le solde cumulé des biens et services a atteint les 34,1 milliards, supérieur à celui enregistré en 2018 (32,6 milliards).

Doing business (2020) (*ranking* mondial sur 190 pays)	30

Sources : Ministère pour la transition écologique et le défi démographique · www.miteco.gob.es | Banque mondiale · www.worldbank.org | Fonds monétaire international · www.imf.org | Forum économique mondial · www.weforum.org | Banque d'Espagne · www.bde.es | Institut national de la statistique · www.ine.es | Ministère des Finances · www.hacienda.gob.es | Réseau électrique d'Espagne · www.ree.es

Relations Bilatérales Espagne - Monde

Par zones géographiques (millions d'euros, 2019)

Exportations

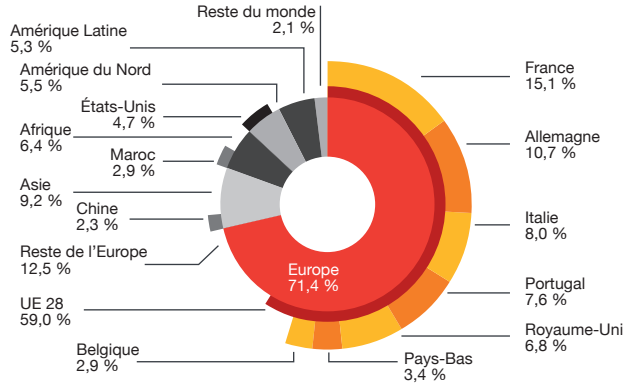

Importations

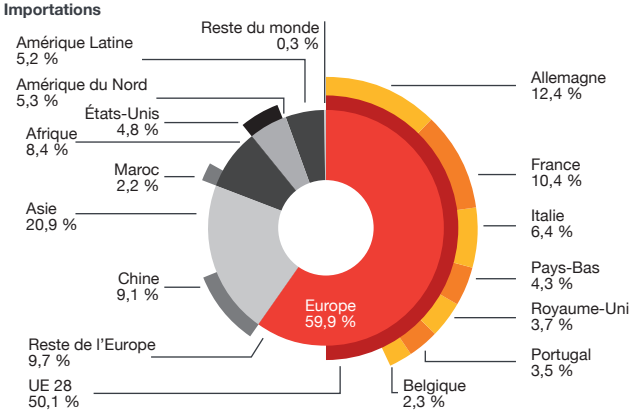

Par principaux produits

Chapitres tarifaires de la nomenclature combinée de l'UE (millions d'euros, 2019)

Exportations		% variación 19/18
87. Véhicules automobiles, tracteurs	48 289	-0,2 %
84. Machines et appareils mécaniques	21 590	2,3 %
27. Combustibles, huiles minérales	18 174	-3,7 %
85. Appareils et matériel électrique	16 109	-0,4 %
30. Produits pharmaceutiques	11 394	16,3 %
39. Plastiques et leurs produits manufacturés	10 912	-2,5 %
08. Fruits et fruits à coques non conservés	8 855	3,6 %
62. Vêtements sauf ceux en mailles	7 653	5,6 %
02. Viandes et abats comestibles	7 150	28,1 %
72. Fonte et acier	6 898	-8,4 %
Autres exportations	133 067	1,7 %
Exportations	**290 089**	**1,7 %**

Importations		
27. Combustibles, huiles minérales	44 400	-7,1 %
87. Véhicules automobiles, tracteurs	40 073	0,0 %
84. Machines et appareils mécaniques	31 472	2,4 %
85. Appareils et matériel électrique	26 092	5,6 %
30. Produits pharmaceutiques	14 015	4,9 %
39. Plastiques et leurs produits manufacturés	11 217	0,4 %
29. Produits chimiques organiques	10 374	8,8 %
62. Vêtements sauf ceux en mailles	9 587	4,5 %
72. Fonte et acier	8 789	-8,2 %
90. Appareils optiques, de mesure, médicaux	7 851	3,9 %
Autres importations	118 200	1,9 %
Importations	**322 069**	**0,8 %**

Source : Bases de données ICEX · www.icex.es

Commerce

Commerce bilatéral de biens (millions d'euros, 2019)

Exportations espagnoles

285 261 (2018) · **290 089** (2019) · **147 487** (2020*)

	2019	% variation 19/18	2020*
France	43 893	1,0 %	23 624
Allemagne	31 056	1,2 %	16 961
Italie	23 214	1,7 %	11 352
Portugal	21 905	2,9 %	11 011
Royaume-Uni	19 666	5,8 %	9 396

Importations espagnoles

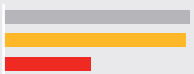

329 647 (2018) · **322 069** (2019) · **155 367** (2020*)

	2019	% variation 19/18	2020*
Allemagne	39 929	-0,8 %	19 058
France	33 414	-3,6 %	15 913
Chine	29 155	8,3 %	16 503
Italie	20 567	-2,9 %	9 715
États-Unis	15 534	17,9 %	8 851

Solde

-44 387 (2018) · **-31 980** (2019) · **-7 880** (2020*)

Taux de couverture

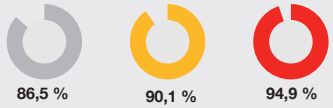

86,5 % (2018) · **90,1 %** (2019) · **94,9 %** (2020*)

Commerce bilatéral de services (millions d'euros)

	2018	2019	2020*
Exportations espagnoles	131 913	140 406	
Importations espagnoles	69 965	77 111	
Solde	61 948	63 295	

*janvier - juillet

Investissement

Flux d'investissement bilatéral (brut en millions d'euros)

	2016	2017	2018	2019
Reçus par l'Espagne	27 050	27 672	49 854	23 130
Émis par l'Espagne	39 541	39 501	36 508	19 833

Stock d'investissement bilatéral (millions d'euros, 2018)		**Emplois directs**
Reçu par l'Espagne	465 094	1 561 945
Émis par l'Espagne	458 471	1 475 404

L'Espagne a actuellement en vigueur des conventions visant à éviter la double imposition (CDI) avec 95 pays et 71 accords pour la promotion et la protection réciproque des investissements (APPRI). L'Union européenne dont l'Espagne fait partie, a mis en place et est en voie de négocier des accords de libre-échange de différents types de portée avec de nombreux pays ou régions. Il faut souligner ceux qui sont en cours de négociation avec la Nouvelle-Zélande, l'Australie, le Mexique et Mercosur, et ceux qui sont en vigueur, signés avec le Japon, le Canada, Singapour et le Vietnam.

Sources : Ministère de l'industrie, du commerce et du tourisme · www.mincotur.gob.es | Ministère des Finances · www.hacienda.gob.es | Banque d'Espagne · www.bde.es | Bases de données ICEX · www.icex.es

Adresses utiles

Secrétariat d´État au Commerce
Ministère de l´Industrie, du Commerce et du Tourisme
tél. (34) 91 349 4640
https://comercio.gob.es

ICEX Espagne Exportations et Investissements
tél. (34) 91 349 7100
información@icex.es
www.icex.es
@ICEX

Réseau de bureaux économiques et commerciaux de l´Espagne à l´etranger
www.oficinascomerciales.es

Invest in Spain
www.investinspain.org

Ministère des Affaires Étrangères, Union européenne et Coopération
www.exteriores.gob.es

Banque d´Espagne
www.bde.es

Chambre de Commerce d´Espagne
www.camara.es

Confédération Espagnole des Organisations d´Employeurs
www.ceoe.es

Tourisme Espagnol
www.tourspain.es