Procedimiento para subir el archivo con la ponencia (extended abstract) / Procedute to upload the submission file (extended abstract)

[English below]

Para poder implementar este procedimiento es preciso Iniciar sesión en la plataforma primero.

Una vez iniciada la sesión se debe pinchar el enlace "Trabajos" en la franja azul (1), y acto seguido pinchar en el título de la ponencia que se ha creado previamente (2)



Una vez dentro de la ponencia dada de alta, se debe pinchar en el botón "subir archivo" (3)

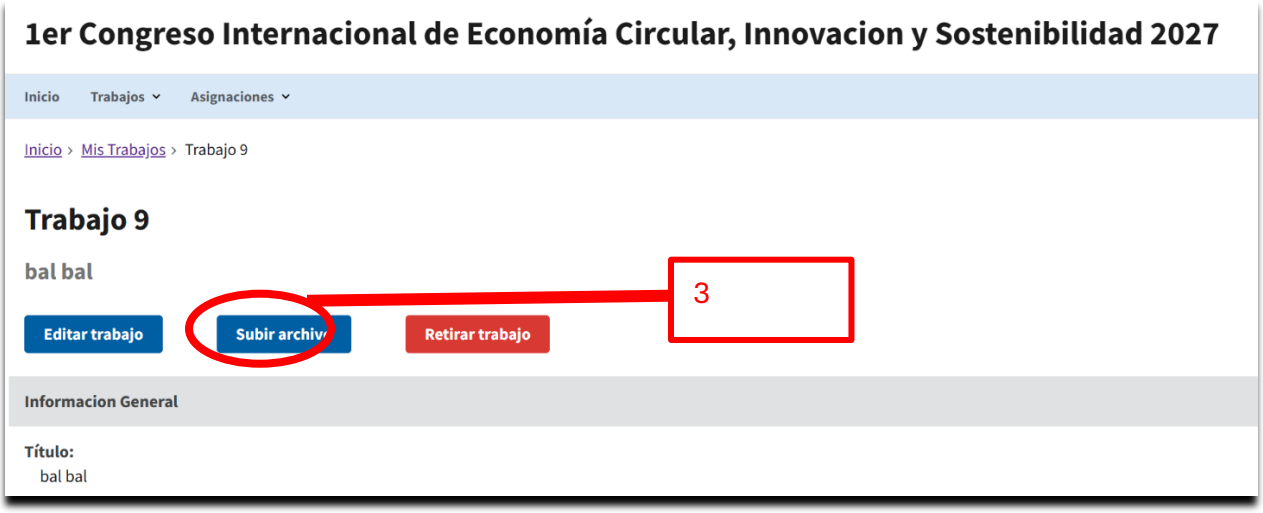

Finalmente se deben desplegar las opciones que aparecen (4) y elegir el documento que se quiere subir: Ponencia o documento de cesión de derechos.

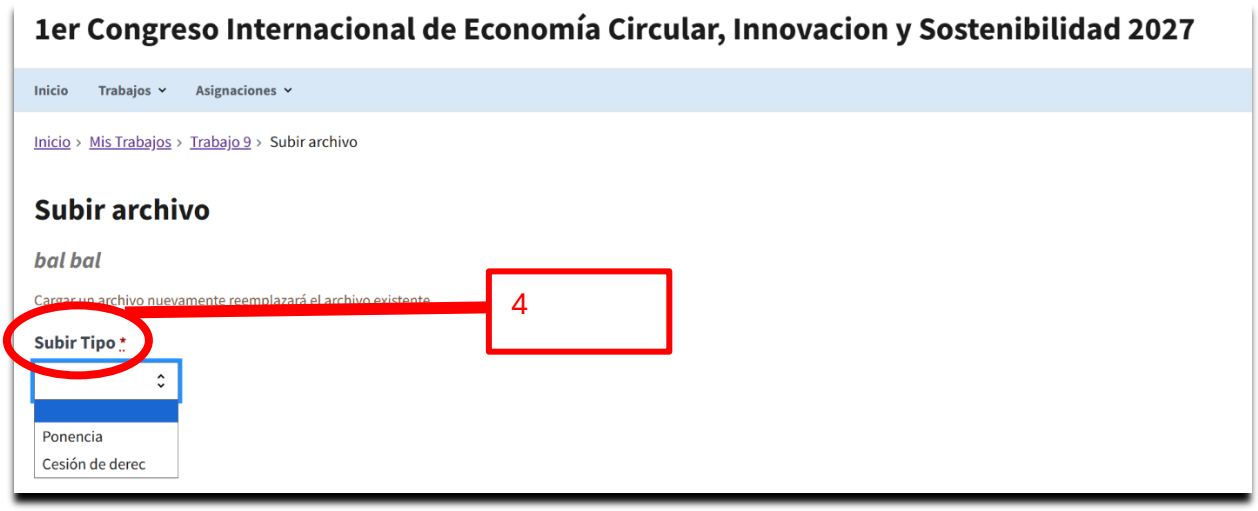

English:

Para poder implementar este procedimiento es preciso Iniciar sesión en la plataforma primero.

Once logged in, click on the "Submissions" link in the blue bar (1), and then select "My submissions" (2).

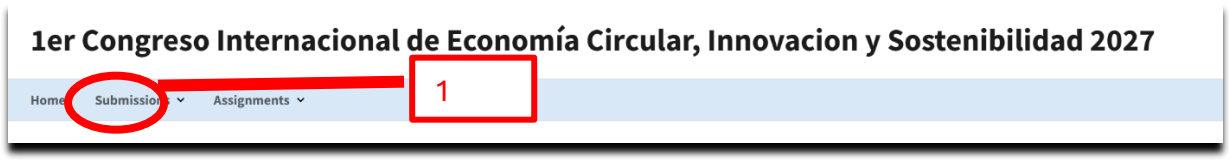

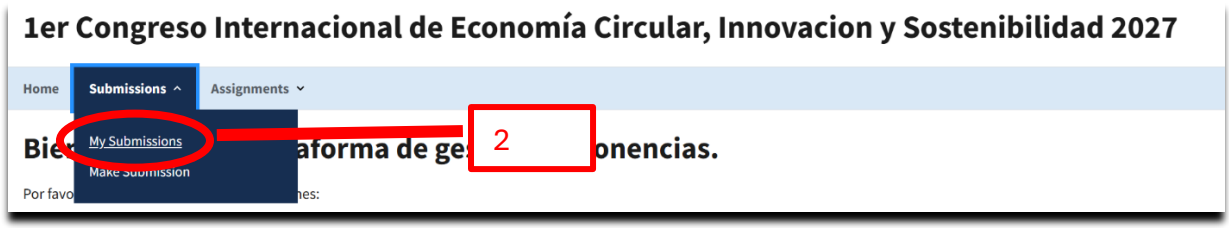

Once inside the "My submissions" menu, click on the title of the submission you previously created (3)

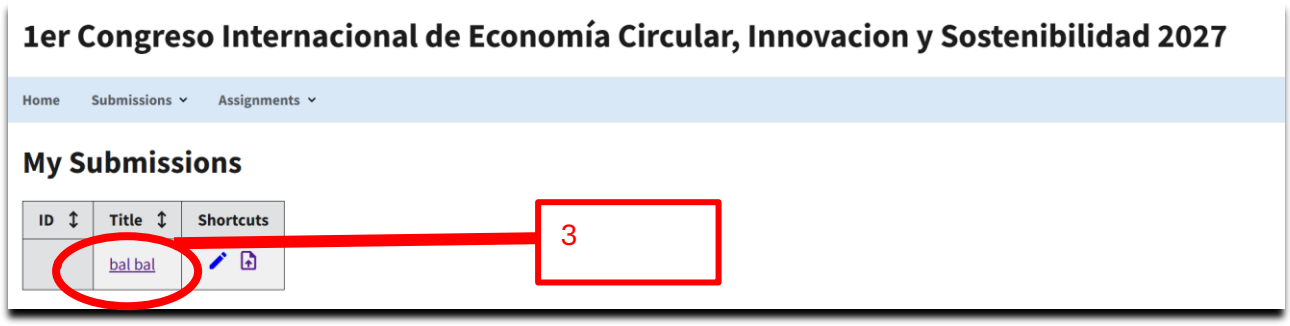

Once inside the registered submission, click on the "upload file" button (4)



Finally, open the drop-down options that appear (4) and select the document you want to upload: Ponencia (Paper) or Cesión de derechos (copyright transfer agreement).

