

INFORMACIÓN DE LA ENCUESTA A TITULADOS DE LA UPV QUE TERMINARON LOS ESTUDIOS EN EL CURSO 2006/2007.

La información que se presenta a continuación corresponde a las encuestas, realizadas por el Servicio Integrado de Empleo, en colaboración con los Centros Docentes, a los titulados de la Universidad Politécnica de Valencia, que terminaron los estudios en el curso 2006/2007. Esta encuesta se cumplimenta al recoger el título. La estancia de estos titulados en el mercado laboral, en el momento de cumplimentar la encuesta, se sitúa en torno a los dos años.

El contenido del cuestionario, presentado a los titulados para cumplimentar, se centra no sólo en cómo y cuándo buscaron y encontraron su empleo actual y en cómo y cuándo buscaron y encontraron su primer empleo, sino también en las características más significativas de su empleo actual y de su primer empleo.

A continuación se muestran algunos de los datos más relevantes de la información recogida mediante el análisis de la encuesta correspondiente a los titulados del curso 2006/2007, cumplimentada en el momento de recoger el título.

Distribución por género

Para los datos agregados del curso 2006/2007 considerados en el análisis, el 60.2% de los graduados son hombres y el 39.8% son mujeres. El 82.8% eligieron la carrera en primera opción y el 17.2% cursaron una carrera que habían elegido en segunda o siguientes opciones.

Si pudieran volver a empezar...

En la primera parte del cuestionario hemos preguntado a titulados qué harían si pudieran volver atrás y elegir nuevamente qué y dónde estudiar. Las respuestas han sido que el 98.2% volvería a cursar estudios universitarios, el 94.6% volvería a elegir la Universidad Politécnica de Valencia para cursarlos y el 75.8% volverían a estudiar la misma titulación.

Estas contestaciones son un indicador de un alto grado de satisfacción, tanto con la Universidad Politécnica de Valencia como con los estudios realizados. En gran

medida estos datos ponen de manifiesto que, después de una estancia media en el mercado laboral de en torno a dos años, las expectativas que tenían al iniciar los estudios se están cumpliendo y que, en los primeros años de inicio de su carrera profesional, la formación recibida en la UPV está siendo útil para la inserción laboral deseada.

Primer empleo y empleo actual

El proceso de inserción laboral de los titulados de la UPV es muy rápido y para un porcentaje importante se inicia antes de terminar los estudios.

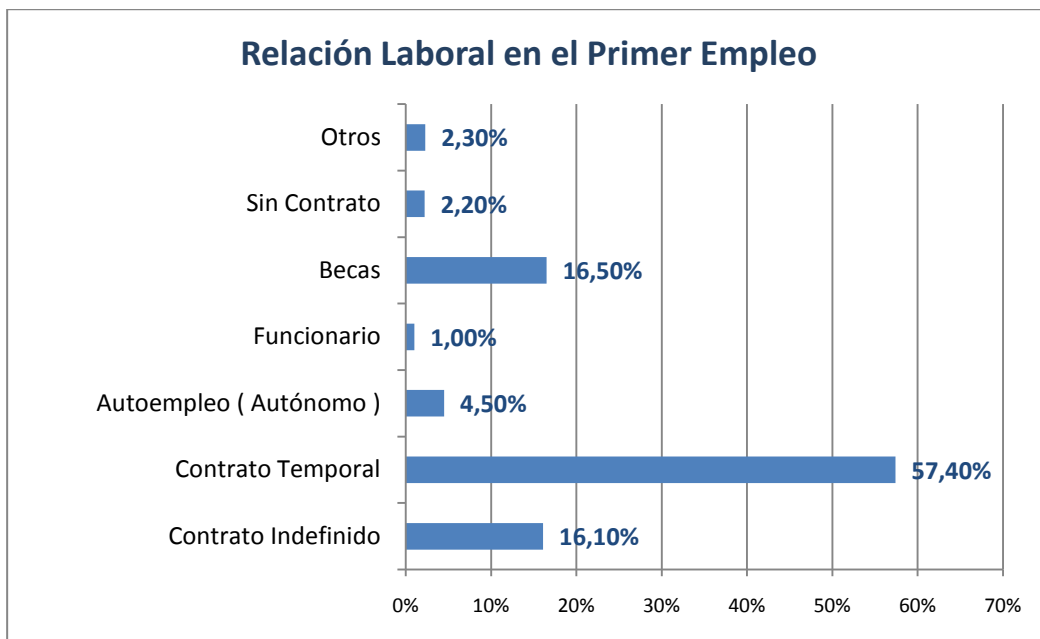
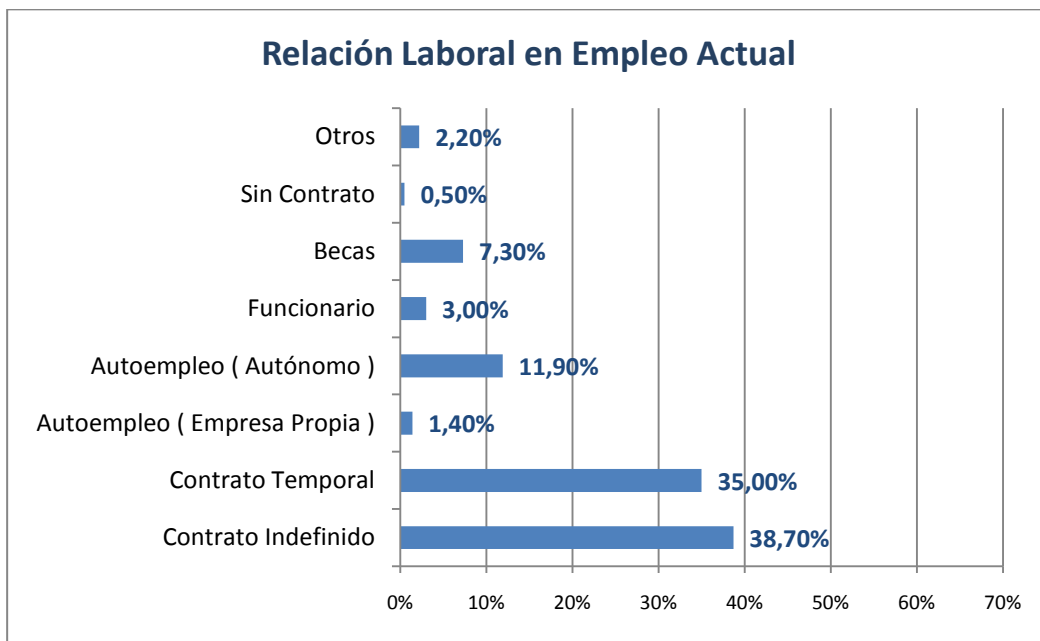
Tiempo en encontrar 1º Empleo		
	%	Acumulado
Antes de finalizar	54.2%	54.2%
Menos de un mes	15.4%	69.6%
Menos de tres meses	13.4%	83.0%
Menos de seis meses	6.9%	89.9%
Menos de un año	4.9%	94.8%
Más de un año	5.2%	100,0%

El 54.2% de los titulados de la UPV durante el curso 2006/2007 encontraron su primer empleo antes de terminar, el 83,0% tenía su primer empleo antes de los tres meses desde la terminación de los estudios, el 89.9% tuvieron su primer empleo antes de los seis meses desde la terminación y el 94.8% habían conseguido el empleo antes de un año.

En cuanto a la situación laboral de los titulados en su trabajo actual, el que tenían en el momento de cumplimentar la encuesta al recoger el título, el 58.8% trabaja por cuenta ajena o propia, el 19,8% trabaja y continúa estudios universitarios o de postgrado. El 7,1 % continúa estudios, un 2.6% lo compatibiliza con la búsqueda de empleo, y el 6.5% está desempleado buscando empleo en el momento de cumplimentar la encuesta, de ellos el 41,2 % lleva menos de 3 meses desempleado.

Características del empleo de los titulados de la UPV

En su trabajo actual, el 38,7 % de los titulados de la UPV trabaja con contrato indefinido, el 3,0 % son funcionarios con plaza o interinos, el 11,9 % son autónomos, y el 35,0% trabaja con contrato temporal.



La comparación de los gráficos anteriores, de empleo actual y de primer empleo, indica que la situación laboral de los titulados de la UPV tiende a la estabilidad y a la calidad del empleo en los primeros años de la carrera profesional.

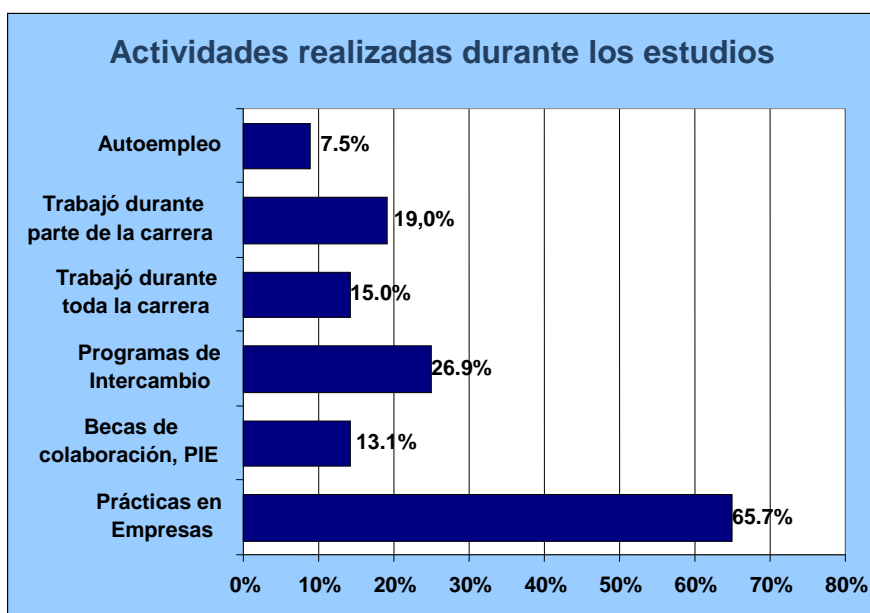
Para el 76.4% de los titulados de la UPV el trabajo, que tienen a los dos años de terminar su titulación, se corresponde con su nivel de estudios, para el 6,7% requiere un nivel de estudio más alto, para el 12.8% requiere estudios universitarios de un nivel más bajo y el 4.1% ocupa un puesto que no requiere estudios universitarios, lo

que indica que existe una buena correspondencia entre el nivel de estudios de los titulados y el puesto de trabajo que desempeñan.

El 92.6% de los titulados se encuentra entre satisfecho y muy satisfecho con su empleo actual, el 66.3% realiza funciones de técnico en su puesto de trabajo, el 35.5% dirige un equipo de personas, el 53.0% trabaja en empresas de más de 51 trabajadores y el 72.2% trabaja en empresas de la provincia de Valencia. Los sectores que más titulados ocupan son la Construcción con un 27.3%, el de la Asesoría/Consultoría/Ingeniería, un 15.5%, y el de la Informática, un 6.9%. El 63.9 % ha tenido más de dos empleos.

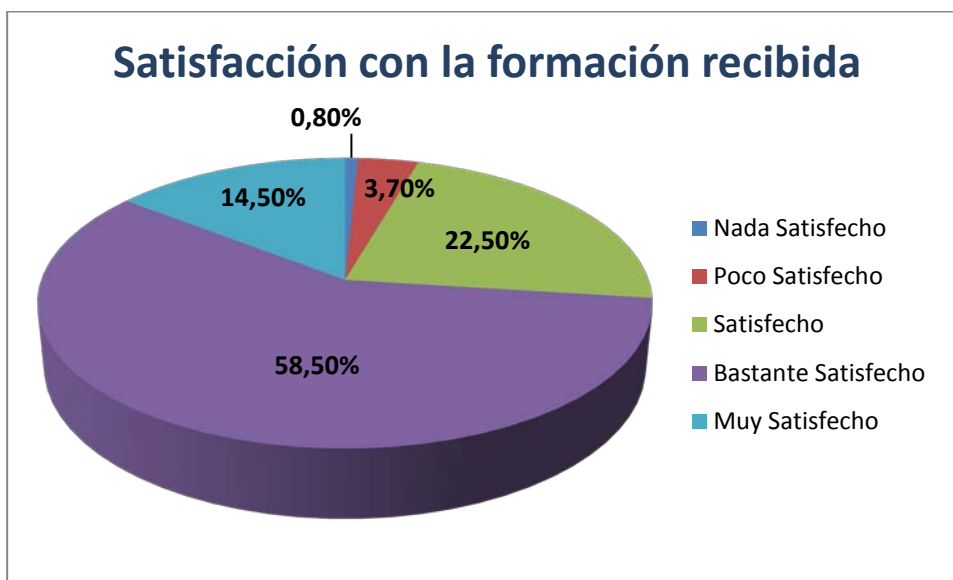
Actividades realizadas durante los estudios

Durante los estudios en la UPV a los alumnos se les propone y se les facilita que realicen otras actividades complementarias de su formación que contribuyen a facilitar su inserción laboral. Entre las actividades realizadas durante los estudios, el 65.7% realizaron prácticas en empresa, el 13.1% tuvieron algún tipo de beca de colaboración, el 34.0% tuvieron algún contrato de trabajo en parte del tiempo de sus estudios o durante todo el tiempo y el 26.9% participaron en programas de intercambio con el extranjero.



Valoración general de la formación recibida.

En cuanto a la valoración, en términos generales, que los egresados hacen de la formación recibida en la UPV, con la perspectiva del tiempo transcurrido desde que obtuvieron la titulación, el 58.5% está bastante satisfecho, el 14.5% muy satisfecho y el 22.5% se encuentra satisfecho, lo que da un total acumulado de satisfacción en términos generales con la formación recibida del 95.5%.



Búsqueda de empleo

Los cinco medios más utilizados para buscar empleo fueron el envío de currículum o presentación personal en la empresa que lo utilizaron el 52.6%, Internet que lo utilizaron el 39.6%, las relaciones personales el 46.1, las prácticas en empresa el 27,8% y el Servicio Integrado de Empleo con el 25,6%.

Y los medios más eficaces para la obtención del empleo actual son las relaciones personales con el 36,6%, el envío de currículum o presentación personal con el 18,%, las prácticas en empresas con el 12,7%, a través de Internet el 10,8%, y las respuestas a los anuncios de trabajo el 4,4%.

Cómo han encontrado Empleo los Titulados		
	Empleo Actual (%)	1º Empleo (%)
Relaciones personales	36.6%	33,9%
Envío currículum o presentación personal	18.0%	17,4%
Prácticas en Empresas	12.7%	15,9%
A través de Internet	10.8%	7.9%
Respuestas a anuncios de trabajo	4.4%	3.8%

Y para la obtención del primer empleo los medios más eficaces son las relaciones personales con el 33.9%, le siguen las prácticas en empresas con el 17.4%, el envío de currículum o presentación personal con el 15.9%, Internet 7.9% y mediante las respuestas a los anuncios de trabajo obtuvieron el primer empleo el 3.8 % de los titulados.

Las condiciones, que los titulados consideran prioritarios o más influyentes a la hora de elegir empleo, son para el 57.7% la retribución salarial, para el 52.7% las posibilidades de promoción en la empresa, para el 47.0, % la adecuación entre el empleo y la formación, para el 46.6% la estabilidad en el empleo y para el 46.2, % el ambiente en la empresa.

Servicios que continúan utilizando

Para mantener vínculos con sus titulados la Universidad Politécnica de Valencia les ofrece la posibilidad de utilizar diferentes servicios. Y los titulados de la UPV siguen utilizando, después de terminar la carrera, algunos de los servicios que la UPV pone a su disposición. El 57.7% ha continuado utilizando la página Web, el 48.8% la Biblioteca, el 41.1% el Centro de Formación Permanente, el 38.1% el Servicio Integrado de Empleo y el 30,5% las instalaciones deportivas.

Valencia 9 de Julio de 2009.

Más información: pdf adjunto.