



UNIVERSIDAD
POLITECNICA
DE VALENCIA

Pruebas selectivas de acceso al grupo **C**

Sector administración general.

Administrativo

Segundo ejercicio

Fase de oposición

TURNO LIBRE

CUESTIONARIO PRUEBA PRÁCTICA

WORD

Abra el documento "Jaime I de Aragón.doc", que incluye el texto de la prueba y responda a las siguientes preguntas:

- 1- ¿Qué formato de fuente tiene la frase "Biografía de Jaime I de Aragón" situada al principio del texto?
 - a. Arial 18 puntos negrita
 - b. Arial 20 puntos negrita
 - c. Times New Roman 18 puntos negrita
 - d. Times New Roman 20 puntos negrita

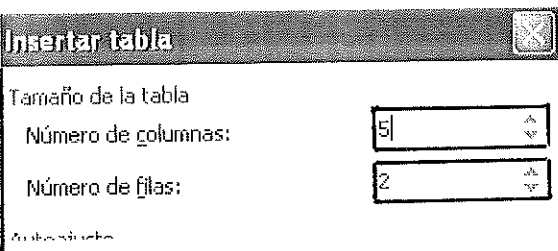
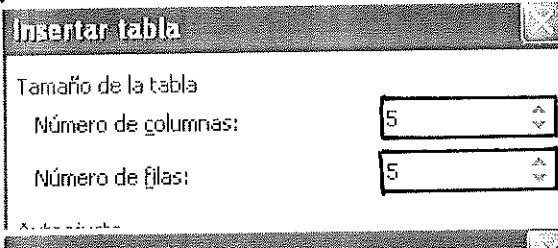
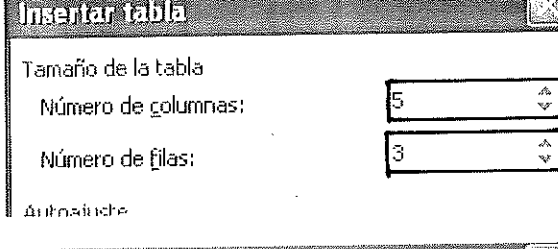
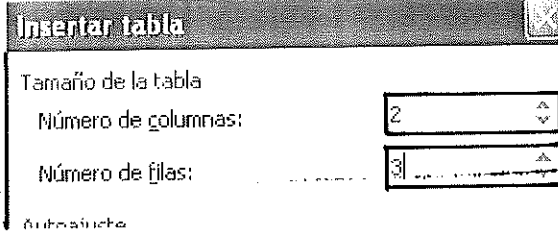
- 2- Modifique los márgenes del documento para que sean los siguientes: 3 cm. superior, 3 cm. inferior, 4 cm. izquierdo y 4 cm. derecho. ¿Cuántas páginas ocupa ahora el documento?
 - a. 9
 - b. 10
 - c. 11
 - d. 12

- 3- ¿Qué interlineado tiene el primer párrafo del apartado "Juventud" del documento?
 - a. Mínimo
 - b. Sencillo
 - c. 1,5 líneas
 - d. Doble

- 4- ¿Qué estilo de ajuste de texto tiene el formato de imagen de la imagen que aparece en el documento?
 - a. Cuadrado
 - b. Estrecho
 - c. Detrás del texto
 - d. Delante del texto

5- Para obtener la siguiente tabla:

¿Qué valores se deberían de introducir en el número de columnas y filas al insertar la tabla?

- a. 
- b. 
- c. 
- d. 

EXCEL

Abra el documento "Notas de Acceso.xls" que incluye las notas de acceso de distintos años en las diferentes titulaciones y responda a las siguientes preguntas:

- 6- ¿Cuál es el promedio de las notas de acceso de la titulación de Arquitecto (con formato de dos decimales) entre los años mostrados?
- a. 5,12
 - b. 6,77
 - c. 7,44
 - d. 8,77
- 7- ¿Cuál es el promedio de los promedios de las notas de acceso (con formato de dos decimales) de todas las titulaciones entre los años mostrados?
- a. 5,13
 - b. 6,87
 - c. 7,08
 - d. 7,55
- 8- ¿Cuántas de las notas de acceso de todas las titulaciones y todos los años son mayores de 6 puntos?
- a. 95
 - b. 109
 - c. 111
 - d. 113
- 9- Configure la página para que se imprima sobre la impresora predeterminada en orientación horizontal al 100%. ¿Qué columnas aparecerán en el documento en la primera página al imprimir?
- a. De la A a la C
 - b. De la A a la E
 - c. De la A a la H
 - d. De la A a la J
- 10-En la hoja 2 del libro Excel hay un gráfico en el que se indican los promedios de las notas acceso de 1995 en los diferentes centros. ¿Qué tipo de gráfico hemos creado?
- a. Líneas
 - b. Líneas, apilada con marcadores
 - c. Líneas 3D, apilada con marcadores en cada valor de datos
 - d. Área apilada

POWERPOINT

Abra el documento "Procesos gestión de automatrícula.ppt". Sobre este documento, resuelva las siguientes cuestiones

11-Aplique la plantilla de estilo Acuarela. ¿En qué forma se convierten las viñetas de la diapositiva 2?

- a. Círculos
- b. Cuadrados
- c. Guiones
- d. Estrellas

12-Autoajuste el texto de la diapositiva 2 para que quede dentro del recuadro de texto de la diapositiva. ¿Cuál es el tamaño de letra resultante, en la frase "Gestión en VINALOPO", situada en la viñeta 1?

- a. 14
- b. 20
- c. 28
- d. 36

13-Aplique la transición "barrido horizontal" al paso entre las diapositivas 1 y 2. ¿Cómo describiría el efecto que se produce al realizar la transición?

- a. Aparece un remolino que se desplaza de izquierda a derecha limpiando la pantalla
- b. La diapositiva número 1 se desplaza de izquierda a derecha en bloque
- c. La diapositiva número 2 aparece desde ambos lados simultáneamente como unas barras horizontales
- d. Aparece una escoba que limpia la pantalla de la diapositiva 1 para que aparezca la diapositiva 2

14-Añada un pie de página cuyo texto sea "Examen" en la posición predeterminada para esta plantilla. ¿En qué posición de la diapositiva aparece el texto?

- a. Abajo a la izquierda
- b. Abajo en el centro
- c. Abajo a la derecha
- d. Arriba en el centro

15-Queremos que cuando realicemos la presentación y pinchemos donde pone "Metodología-Información" de la diapositiva 2, salte directamente a la diapositiva 4. Para ello la forma más sencilla es crear un...

- a. Patrón de diapositivas
- b. Estilo nuevo de diapositivas personalizado
- c. Diagrama
- d. Enlace (*Hyperlink*)