

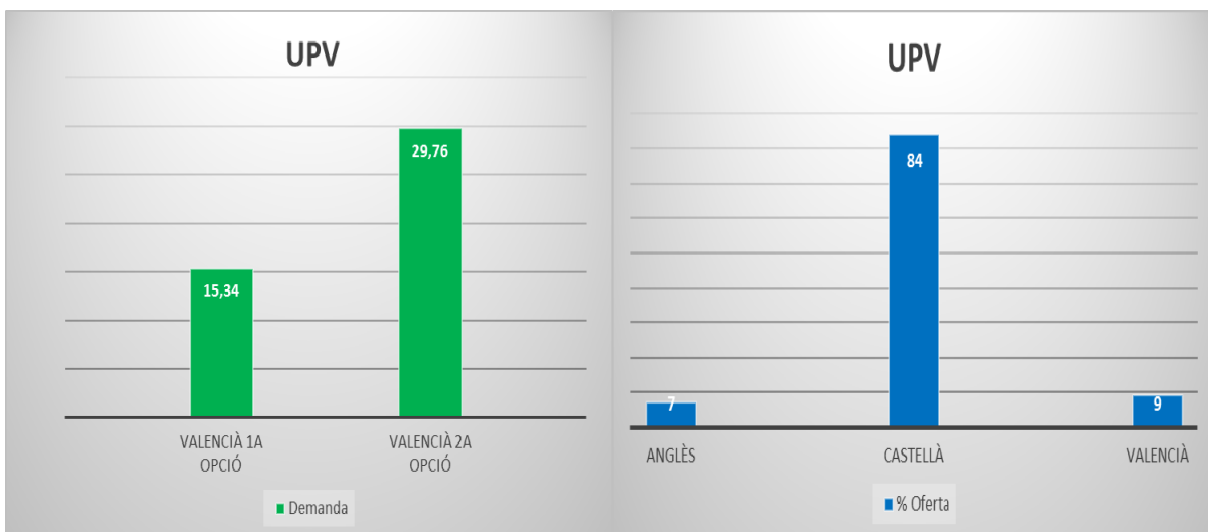


2.1. Estadístiques de crèdits d'oferta i demanda d'idioma de docència, total UPV i campus (2018-2019)

Total UPV

Oferta de llengua de docència (% de crèdits)	
Anglès	7
Castellà	84
Valencià	9

	Demanda	% sobre el total	Demanda agrupada
Valencià 1a opció	Valencià	1,2	15,34
	Valencià-Anglès	1,83	
	Valencià-Castellà	12,31	
Valencià 2a opció	Anglès - Valencià	0,98	29,76
	Castellà-Valencià	28,78	



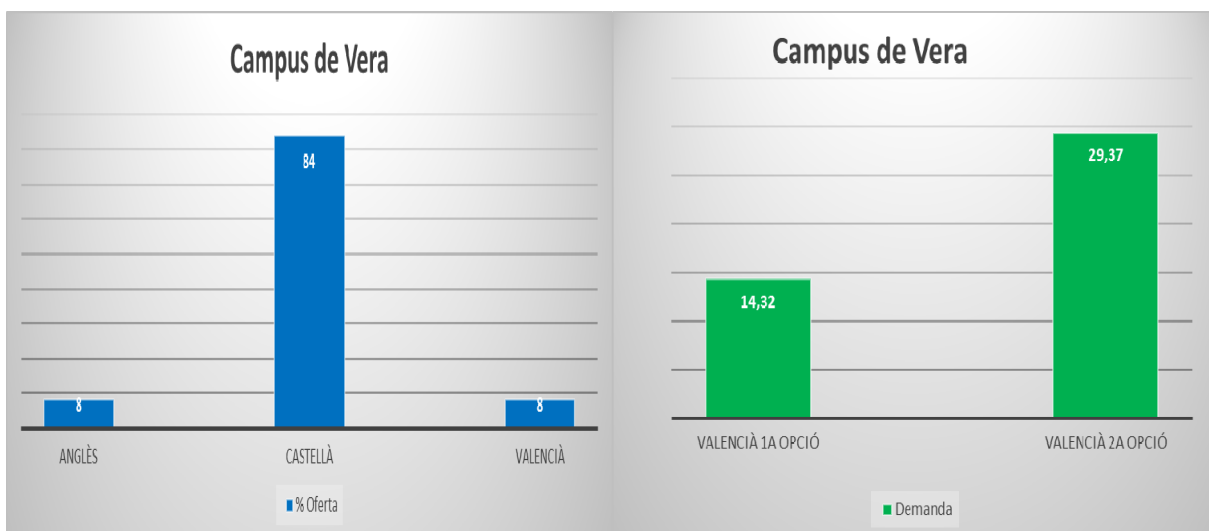


SERVEI DE PROMOCIÓ I  
NORMALITZACIÓ LINGÜÍSTICA

Campus de Vera

Oferta de llengua de docència (% de crèdits)	
Anglès	8
Castellà	84
Valencià	8

	Demanda	% sobre el total	Demanda agrupada
Valencià 1a opció	Valencià	1,11	14,32
	Valencià-Anglès	1,78	
	Valencià-Castellà	11,43	
Valencià 2a opció	Anglès - Valencià	1,07	29,37
	Castellà-Valencià	28,3	



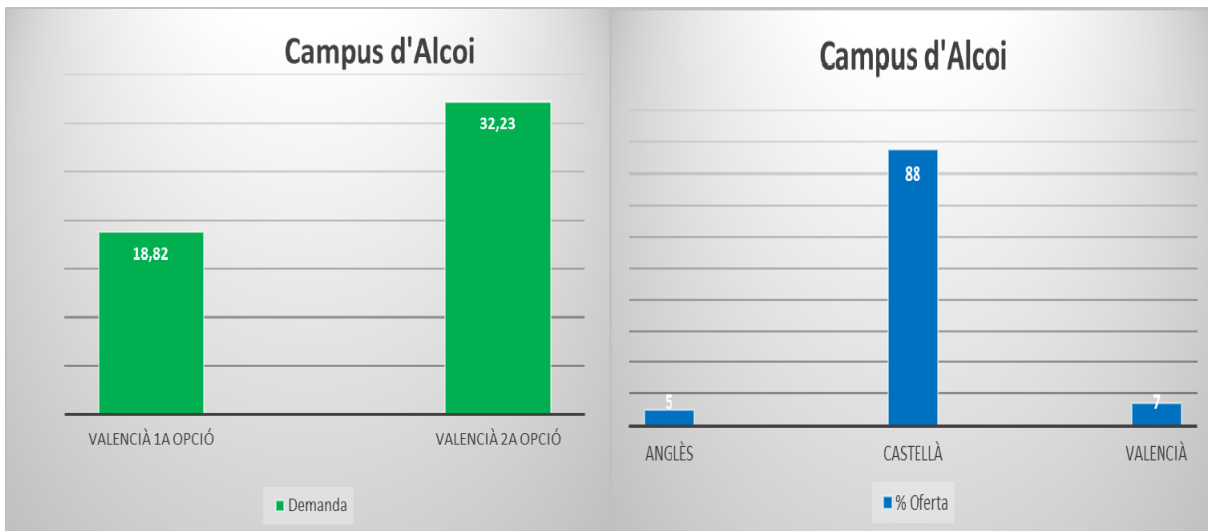


SERVEI DE PROMOCIÓ I  
NORMALITZACIÓ LINGÜÍSTICA

Campus d'Alcoi

Oferta de llengua de docència (% de crèdits)	
Anglès	5
Castellà	88
Valencià	7

	Demanda	% sobre el total	Demanda agrupada
Valencià 1a opció	Valencià	1,3	18,82
	Valencià-Anglès	1,8	
	Valencià-Castellà	15,72	
Valencià 2a opció	Anglès - Valencià	0,41	32,23
	Castellà-Valencià	31,82	





## Campus de Gandia

Oferta de llengua de docència (% de crèdits)	
Anglès	4
Castellà	80
Valencià	16

	Demanda	% sobre el total	Demanda agrupada
<b>Valencià 1a opció</b>	Valencià	2,53	24,41
	Valencià-Anglès	2,59	
	Valencià-Castellà	19,29	
<b>Valencià 2a opció</b>	Anglès - Valencià	0,48	31
	Castellà-Valencià	30,52	

