


OFICINA DE PROGRAMES
INTERNACIONALS D'INTERCANVI

INSTRUCCIONES PARA HACER UNA SOLICITUD SANTANDER ERASMUS 2024-2025

El acceso a la aplicación se hace a través de la intranet del alumno, en el apartado de "Relaciones Internacionales y Cooperación" que hay al final del menú de la Intranet o directamente a través de <https://aplicat.upv.es/aire-app>

The screenshot shows a navigation menu with several categories. Under 'Servicios', the 'Relaciones Internacionales y Cooperación' option is highlighted with a red box. Other visible options include 'Correo electrónico', 'Servicios de red', 'Servicio de Deportes', 'Área de Promoción i Normalització Lingüística', 'Centro de Salud Laboral Juana Portaceli', 'Alumni', 'Servicios de biblioteca', 'Unidad de Medio Ambiente', 'Servicio Integrado de Empleo', 'Centro de Lenguas', 'Área de Actividades Culturales', 'Fundación CEDAT', and 'Utilidades'.

Una vez en la home de AIRE puedes ver todas las llamadas disponibles en cada momento. Para hacer la solicitud tendrás que pulsar el botón de "crear solicitud"  en la llamada "Becas Santander Erasmus 2024-2025"

The screenshot shows the 'Documentación Importante' section with links to various guides and emergency information. Below it is the 'Llamadas' section, which contains a table of available calls. The 'Becas Santander Erasmus 2020-2021' call is highlighted with a red box, and the 'crear solicitud' button is also highlighted.

Llamada	Curso/Año	E. Gestora	F. Inicio	F. Fin	Solicitar
Erasmus Prácticas E+ 2019_1 (Fin práctica máx. 31/05/2021)	2019/2020	OPII	01/06/2019	01/03/2021	
Becas Santander Erasmus 2020-2021	2020/2021	OPII	20/02/2020	16/03/2020	
Convocatoria SICUE 2020-2021	2020/2021	OPII	13/02/2020	13/03/2020	
PROGRAMA DE COOPERACIÓN AL DESARROLLO 2020 1ª LLAMADA	2020	CCD	30/01/2020	09/03/2020	
MERIDIES COOPERACIÓN 2020 1ª LLAMADA	2020	CCD	01/01/2020	02/03/2020	
Erasmus Prácticas E+ 2018_1 (Fin práctica máx. 31/05/2020)	2018/2019	OPII	01/06/2018	01/03/2020	
Programa MAGELLAN EXCHANGE-FADE (alumnos G.ADE/G.GAP)	2020/2021	ADE	19/02/2020	28/02/2020	
Erasmus+2020-2021 Facultad de Administración y Dirección de Empresas (Grado ADE/GAP)	2020/2021	ADE	04/11/2019	02/12/2019	

Para guardar por primera vez la solicitud deberás introducir tu centro y titulación de matrícula. No olvides guardar cada vez que hagas un cambio en cualquiera de las pestañas de tu solicitud. Asegúrate que el e-mail que tenemos es el más actualizado, ya que tanto AIRE como nosotros nos comunicaremos contigo principalmente a través de este e-mail.

OFICINA DE PROGRAMES
INTERNACIONALS D'INTERCANVI

Solicitud - Erasmus 2020

Solicitante: NIF/NIE/Pasaporte: Estado solicitud: Borrador

Datos básicos > Destino subasta > Idiomas > Anotaciones > Confirmar solicitud

Volver Ver Instrucciones

Cancelar Guardar Siguiente

Datos básicos del solicitante

Email (X): Tif. móvil: Tif. fijo:

Domicilio a efectos de notificaciones

País (X): España Provincia (X): VALENCIA Localidad (X): VALENCIA C.P.: 46022
T. vía: Calle Dirección (X):
Número: 17 Escalera: 19 Núm. piso: 5 Letra/Puerta: Q

Datos Origen

Centro (X): Fac. Ade - FACULTAD DE ADMINISTRACIÓN Y DIRECCIÓN DE EMPRESAS

Titulación (X):
Especialidad:
158 - Grado en Administración y Dirección de Empresas

Movilidad / Anterior

¿Ha disfrutado alguna movilidad anteriormente?: No

Duración días Erasmus

Días de otras estancias ERASMUS en el mismo ciclo: 0

Programa mentor

¿Ha sido mentor?: No

Volver Ver Instrucciones

Cancelar Guardar Siguiente

La siguiente vez que quieras acceder a tu solicitud, ésta estará en la home de AIRE, debajo del listado de llamadas disponibles. También desde el menú superior de AIRE "Solicitudes". En función de lo que decida el gestor de la llamada, AIRE te puede permitir crear más de una solicitud por llamada, pero nunca mientras tengas una en estado borrador, por lo que el botón de nueva solicitud desaparece.

Llamadas

Llamada	Curso/Año	E. Gestora	F. Inicio	F. Fin	Solicitar
Erasmus Prácticas E+ 2019_1 (Fin práctica máx. 31/05/2021)	2019/2020	OPII	01/06/2019	01/03/2021	
Becas Santander Erasmus 2020-2021	2020/2021	OPII	20/02/2020	16/03/2020	
Convocatoria SICUE 2020-2021	2020/2021	OPII	13/02/2020	13/03/2020	
PROGRAMA DE COOPERACIÓN AL DESARROLLO 2020 1ª LLAMADA	2020	CCD	30/01/2020	09/03/2020	
MERIDIES COOPERACIÓN 2020 1ª LLAMADA	2020	CCD	01/01/2020	02/03/2020	
Erasmus Prácticas E+ 2018_1 (Fin práctica máx. 31/05/2020)	2018/2019	OPII	01/06/2018	01/03/2020	
Programa MAGELLAN EXCHANGE-FADE (alumnos G.ADE/G.GAP)	2020/2021	ADE	19/02/2020	28/02/2020	
Erasmus+2020-2021 Facultad de Administración y Dirección de Empresas (Grado ADE/GAP)	2020/2021	ADE	04/11/2019	02/12/2019	

Solicitudes

Exp.	Llamada	Curso/Año	E. Gestora	F. Solicitud	Dest. Adjudicado	Estado	Editar
134433	Becas Santander Erasmus 2020-2021	2020/2021	OPII			Borrador	

OFICINA DE PROGRAMES INTERNACIONALS D'INTERCANVI

En la siguiente pestaña ([>Destino subasta>](#)) marca la casilla que hay disponible para el tipo de actividad y la duración que tienes disponibles.

Solicitud - Erasmus 2020

Expediente:	Solicitante:	NIF/NIE/Pasaporte:	Estado solicitud: Borrador
-------------	--------------	--------------------	----------------------------

[Datos básicos](#) > [Destino subasta](#) > [Idiomas](#) > [Anotaciones](#) > [Confirmar solicitud](#)

[Volver](#) [Ver instrucciones](#) [Ver documentos adjun.](#)

[Anterior](#) [Cancelar](#) [Guardar](#) [Siguiente](#)

Información

En el apartado de Destinos Disponibles se muestran todos los posibles destinos de la llamada. Así el solicitante podrá conocer de antemano los destinos disponibles para establecer su lista de preferencias para el día de la subasta.

Tipo Actividad

Solicitud Santander Erasmus

Duración

Meses

Ignora las dos pestañas siguientes. La de Idiomas no se usa para esta solicitud. En [>Anotaciones>](#) podrás ver notas que incluya el gestor de tu solicitud, pero no podrás modificar nada.

Para completar tu solicitud debes pasar directamente a la última pestaña [>Confirmar solicitud.](#)

Solicitud - Erasmus 2020

Expediente:	Solicitante:	NIF/NIE/Pasaporte:	Estado solicitud: Borrador
-------------	--------------	--------------------	----------------------------

[Datos básicos](#) > [Destino subasta](#) > [Idiomas](#) > [Anotaciones](#) > [Confirmar solicitud](#)

[Volver](#) [Ver instrucciones](#) [Ver documentos adjun.](#)

[Anterior](#) [Eliminar solicitud](#) [Confirmar solicitud](#)

Aceptación y Verificación de Condiciones de Entrega de la Solicitud

Tendrás que realizar tres pasos para dar por terminada la solicitud:

1. Confirmar la solicitud. Completa todos los apartados de tu solicitud a través de AIRE. En cuanto la tengas terminada CONFIRMALA usando el botón "Confirmar solicitud". Asegúrate de que está todo correcto, porque no podrás cambiarla posteriormente, a menos que pidas que te la desbloqueen en opii@upvnet.upv.es.
2. Entrar en la plataforma www.becas-santander.com y hacer tu solicitud también allí. La plataforma del Santander también cierra el 16/03/2020.
3. Firmar y registrar la solicitud. Antes de proceder a la firma y registro asegúrate que has subido al menos el comprobante de la plataforma del santander y, si es tu caso, el justificante de que eres becario y/o el certificado de que estás incluido en el censo del CEDAT. Una vez tengas la solicitud confirmada, en esta misma pantalla te aparecerá el botón de "Firmar&Registrar Solicitud". Antes de proceder a la firma deberás previsualizar la solicitud. El PIN que debes usar para la firma es el mismo que se usa para entrar en la intranet.

Recuerda que para que sea tenida en cuenta en el proceso de selección se debe registrar HASTA LAS 23:59 DEL 16 DE MARZO DE 2020.

No se entregará nada en papel.

En el caso de que te queden apartados de la solicitud por completar Guarda la solicitud para su posterior confirmación.

Si por el contrario lo que quieres es descartar por completo la solicitud pulsa Eliminar Solicitud.

Documentación Requerida

Oblig. Registro	Original(*)	Documento	Descripción	Doc. Adjuntado	Descargar	Borrar Adjun.
<input type="checkbox"/>	<input type="checkbox"/>	Cert. de discapacidad o CEDAT	Si procede, certificado de discapacidad de al menos un 33% o Informe especialista y censo CEDAT, más hoja de cesión de datos firmada		Adjuntar	<input checked="" type="checkbox"/>
<input type="checkbox"/>	<input type="checkbox"/>	Certificado becario 2019-2020	Si procede, certificado de concesión beca MEC 2019-2020		Adjuntar	<input checked="" type="checkbox"/>
<input checked="" type="checkbox"/>	<input type="checkbox"/>	Comprobante sol. Santander	Comprobante de haber hecho la solicitud en la plataforma www.becas-santander.com		Adjuntar	<input checked="" type="checkbox"/>

(*) Deberá entregarse el original de estos documentos para que tengan validez.

Soy consciente de que para que la solicitud tenga validez, ésta deberá ir acompañada de la documentación requerida, y deberá ser presentada en el plazo y forma indicado en las instrucciones de la llamada.

El siguiente paso es confirmar tu solicitud, pulsando el botón indicado. AIRE te pedirá, si no lo has hecho, que marques la casilla que hay al pie, por la que declaras que eres consciente de lo que tienes que hacer para que la solicitud sea válida.

Si ya dispones de los documentos que quieres que acompañen a tu solicitud, puedes ir adjuntándolos en esta pantalla, antes o después de confirmar la solicitud. Podrás modificar los documentos hasta el momento en que decidas firmar y registrar la solicitud. Una vez la firmes y la registres ya no podrás cambiarlos.

OFICINA DE PROGRAMES INTERNACIONALS D'INTERCANVI

La pantalla, una vez confirmas, pasa a etiquetarse "[>Registrar solicitud](#)" y queda como sigue:

✔ Su solicitud ha sido confirmada correctamente

Directorios Avisos

Solicitud - Erasmus 2020

Expediente: Solicitante: NIF/NIE/Pasaporte: Estado solicitud: **Solicitud confirmada**

[Datos básicos](#) > [Destino subasta](#) > [Idiomas](#) > [Anotaciones](#) > [Registrar solicitud](#)

[Volver](#) [Ver Instrucciones](#) [Ver documentos adjun.](#) [Anterior](#) [Eliminar solicitud](#) [Firmar&Registrar solicitud](#)

Aceptación y Verificación de Condiciones de Entrega de la Solicitud

Tu solicitud ha sido confirmada correctamente pero recuerda que tu trabajo no ha terminado aquí.

TIENES DE PLAZO HASTA LAS 23:59 DEL 16 DE MARZO DE 2020 para previsualizar, firmar y registrar tu solicitud desde la ventana que te aparecerá pulsando el botón "Firmar&Registrar solicitud". El PIN que debes usar para la firma es el mismo que se usa para entrar a la intranet.

No olvides adjuntar más abajo la documentación que te pedimos.

Documentación Requerida

Oblig. Registro	Original(*)	Documento	Descripción	Doc. Adjuntado	Descargar		Borrar Adjun.
<input type="checkbox"/>	<input type="checkbox"/>	Cert. de discapacidad o CEDAT	Si procede, certificado de discapacidad de al menos un 33% o Informe especialista y censo CEDAT, más hoja de cesión de datos firmada			Adjuntar	✘
<input type="checkbox"/>	<input type="checkbox"/>	Certificado becario 2019-2020	Si procede, certificado de concesión beca MEC 2019-2020			Adjuntar	✘
<input checked="" type="checkbox"/>	<input type="checkbox"/>	Comprobante sol. Santander	Comprobante de haber hecho la solicitud en la plataforma www.becas-santander.com			Adjuntar	✘

[Volver](#) [Ver Instrucciones](#) [Ver documentos adjun.](#) [Anterior](#) [Eliminar solicitud](#) [Firmar&Registrar solicitud](#)

Para poder "Firmar&Registrar" la solicitud debes subir al menos el comprobante de que te has inscrito en las beca Santander Erasmus 2024/2025 de la plataforma Santander. Una captura de pantalla como está será suficiente.

Beca de movilidad

Beca Santander Erasmus 2020/2021

Banco Santander

Solicitada ▼

Formulario de inscripción

Nombre *

Nombre

Apellidos *

Apellido1 Apellido2

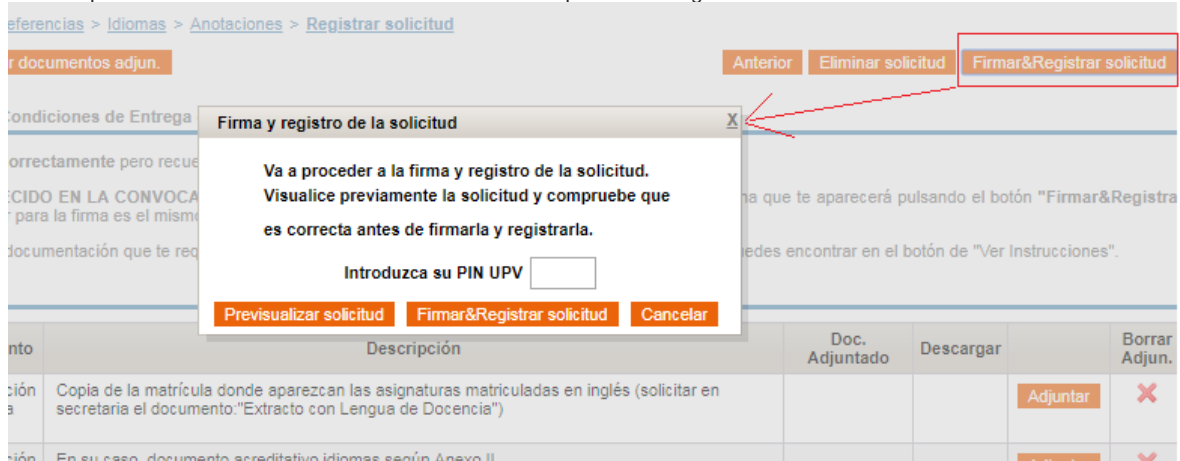
Si cumples con alguno de los requisitos que dan acceso a las becas más cuantiosas debes presentar la justificación correspondiente:

- Certificado de ser becario del ministerio en el curso 2023-2024
- Certificado de discapacidad de al menos el 33%.

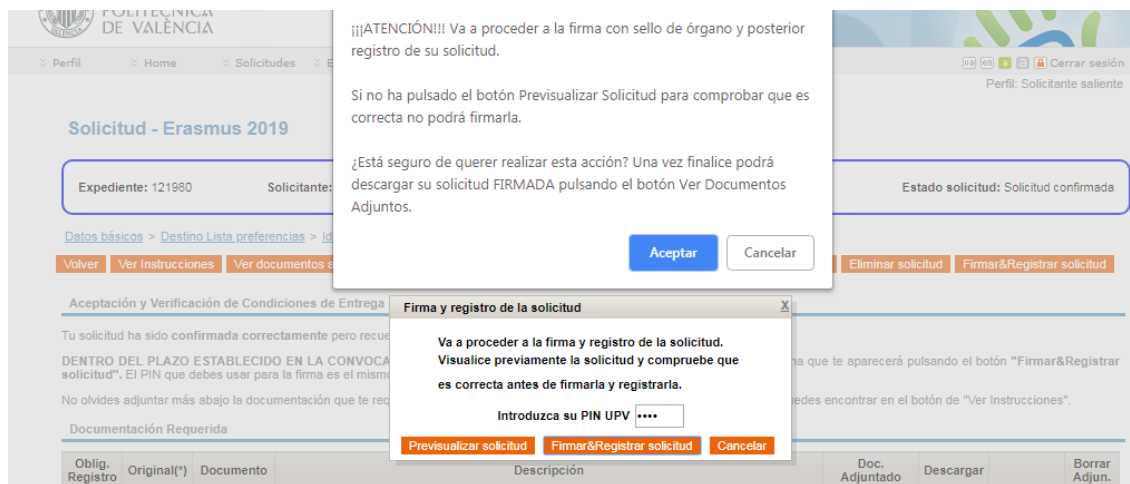
SIEMPRE ANTES DE REGISTRARLA.

OFICINA DE PROGRAMES INTERNACIONALS D'INTERCANVI

Una vez pulses el botón **Firmar&Registrar solicitud** te aparecerá la siguiente ventana:



Previsualiza la solicitud antes de firmarla (es obligatorio), y finalmente firmala introduciendo tu PIN (el mismo que usas para entrar a la Intranet) en la casilla correspondiente y dándole al botón **Firmar&Registrar solicitud** de la ventana emergente.



Si todo ha ido bien la pantalla quedará como sigue, y tu solicitud ya firmada electrónicamente se habrá descargado automáticamente en tu navegador. También se podrá descargar en cualquier momento posterior pulsando el botón "Ver documentos adjun.":

