

Estados de tu expediente Erasmus en AIRE



Estancia no comenzada (1)

Escribes en AIRE número de cuenta y fecha prevista inicio (te indicamos por email la fecha límite para hacerlo)

Estancia no comenzada (2)

Cargas 5 docs . (mínimo 2 semanas antes de inicio de estancia):

DNI/NIE/TIE, doc. cuenta bancaria (IBAN), aceptación de condiciones beca firmada electrónicamente, TSE o seguro equivalente, y seguro de asistencia en viajes.

Avisas a RRII de tu Centro



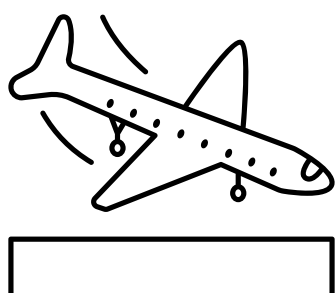
Documentación inicial subida (1)

Relaciones Internacionales de tu Centro ha revisado y validado tu documentación. Ahora la revisamos en OPII (oficina central).



Documentación inicial subida(2)

OPII te envía por email el convenio de subvención Erasmus. Debes firmarlo con certificado digital y cargarlo en AIRE.





Convenio firmado participante

OPII pone 2ª firma en convenio de subvención y lo carga en tu exped. (Cuando llegues a destino): cargas en AIRE el justificante de incorporación, firmado por univ. de destino (puedes descargar modelo de AIRE)

Incorporado destino (1)


Eres elegible para recibir el primer pago de la beca (70% de la cuantía según financiación máxima para beca de semestre o curso)



Incorporado destino (2)

En los últimos días de tu estancia, descargas de AIRE modelo de justif. de duración de estancia, consigues firma universidad de destino y lo cargas en AIRE

Avisas a RRII de tu Centro



Documentación final subida

Relaciones Internacionales de tu Centro ha revisado y validado la documentación anterior

Documentación final en OPPII

OPPII valida tu documentación final y calcula duración real de estancia para hacer la liquidación de la beca.

Recibes email para hacer encuesta de valoración del programa. Cargas en AIRE el PDF que se genera al completarla.



Estancia finalizada

Hemos comprobado que has completado la encuesta de valoración del programa. Hacemos la liquidación de la beca y último pago

BUSCA EN AIRE LOS DOCUMENTOS DE INSTRUCCIONES Y TRÁMITES (ejemplo en imagen de abajo)

Ficha estancia - [ERASMUS 2022-2023 ETSICCP]

Expediente: 106457 Solicitante: Camins - E.T.S.I. CAMINOS, CA NIF/NIE/Pasaporte: 26 Estado estancia: Estancia no Comenzada

Datos básicos > Acuerdo académico > Idiomas > OLS > Anotaciones > Trámites > Ficha económica > Datos personales >

Volver Ir a la solicitud Ver instrucciones Ver documentos adjun. Informes técnico Acept. beca Justificante incorporación Cancelar Guardar Siguiente

Datos origen

Centro: Camins - E.T.S.I. CAMINOS, CA

Titulación: 2236 - Máster Universitario en In

Tutor/a:

Datos destino

Código: 106457

Pais: Polonia

Institución: PL WARSZAW02 - POL

Centro:

Tutor:

Cambio destino

Coordinador UPV

Instrucciones

Descripción	Descargar
000 Instrucciones para solicitar y usar un certificado electrónico de firma	
001 Instrucciones documentación programa Erasmus+ 2022-2023 SemA-Curso Completo	
002 Resumen de trámites y acciones Erasmus 2022. Checklist para imprimir	
003 Preguntas frecuentes Erasmus en la UPV 2022	
004 INSTRUCCIONES PARA HACER UNA PROPUESTA DE RECONOCIMIENTO ACADÉMICO EN AIRE v6	
005 Anexo II Condiciones Generales Convenio de Subvención	
006 Carta del estudiante Erasmus+	
007 Recomendaciones de viaje para Erasmus del Ministerio de AAEE	

Nombre Rol