

---

**ACCESO A POLIFORMAT PARA FORMACIÓN  
PERMANENTE**

---



UNIVERSITAT  
POLITÈCNICA  
DE VALÈNCIA





## ACCESO A POLIFORMAT

### RECEPCIÓN DE CLAVES DESDE EL CENTRO DE FORMACIÓN PERMANENTE

Desde el Centro de Formación Permanente recibirá un correo electrónico similar al que se muestra en la imagen siguiente, donde podrá generarse unas claves de acceso a la plataforma a través del enlace que se facilita en el correo.



**Esto es un ejemplo de la notificación de alta de curso en Poliformat que recibirán los alumnos del curso:**

Valencia, 24 de marzo de 2011

Estimado/a

Quería aprovechar la ocasión para darte la bienvenida a nuestra Universidad como alumno de

En estos momentos vas a formar parte de una de las primeras universidades españolas, caracterizada por los valores de excelencia, internacionalización, solidaridad y eficacia.

La oferta de formación permanente de la Universitat Politècnica de València, de la cual forma parte este curso, es una de las mayores de toda Europa en número y calidad. Con ella se satisfacen importantes demandas de la sociedad.

La Universitat Politècnica de València, además, es puntera en el ámbito de la aplicación de las nuevas tecnologías al proceso educativo. Tendrás a tu disposición una de las mejores herramientas formativas disponibles en la actualidad: la plataforma Poliformat. Esta plataforma te permitirá seguir tus estudios con una mayor eficacia.

Has sido dado de alta en la plataforma, y para acceder tan sólo necesitas conectarte a la dirección <http://poliformat.upv.es>.

En caso de tener acceso a la intranet de la UPV, podrás acceder con las mismas claves a Poliformat. Si por el contrario no eres miembro de la UPV, podrás obtener a través del siguiente link:

[Obtener Clave](#)

Enlace donde generará sus claves

Las claves que te enviamos en este correo son para identificarse como "Usuario CFP" en Poliformat. Puede consultar nuestros documentos de ayuda:

- Acceso a Poliformat ([Poliformat: Manual de acceso](#))

- Guía de navegación de la plataforma ([Poliformat: Guía](#))

Para resolver cualquier duda sobre el uso de la plataforma tienes a tu disposición el Centro de Atención al Usuario. Podrás acceder a él a través de la página principal de Poliformat o mediante el número de teléfono 96 387 77 50.

Para garantizar su integridad y autenticidad, este correo se ha firmado digitalmente y puede comprobarse su envío desde el apartado Consulta de correos oficiales UPV en la Intranet de la UPV, si usted es miembro de la UPV.



## ACCESO A POLIFORMAT

En la siguiente pantalla se muestra como debe generarse la contraseña. Desde el CFP se le facilita el "Usuario" pero es usted quien debe escribir su contraseña dos veces.

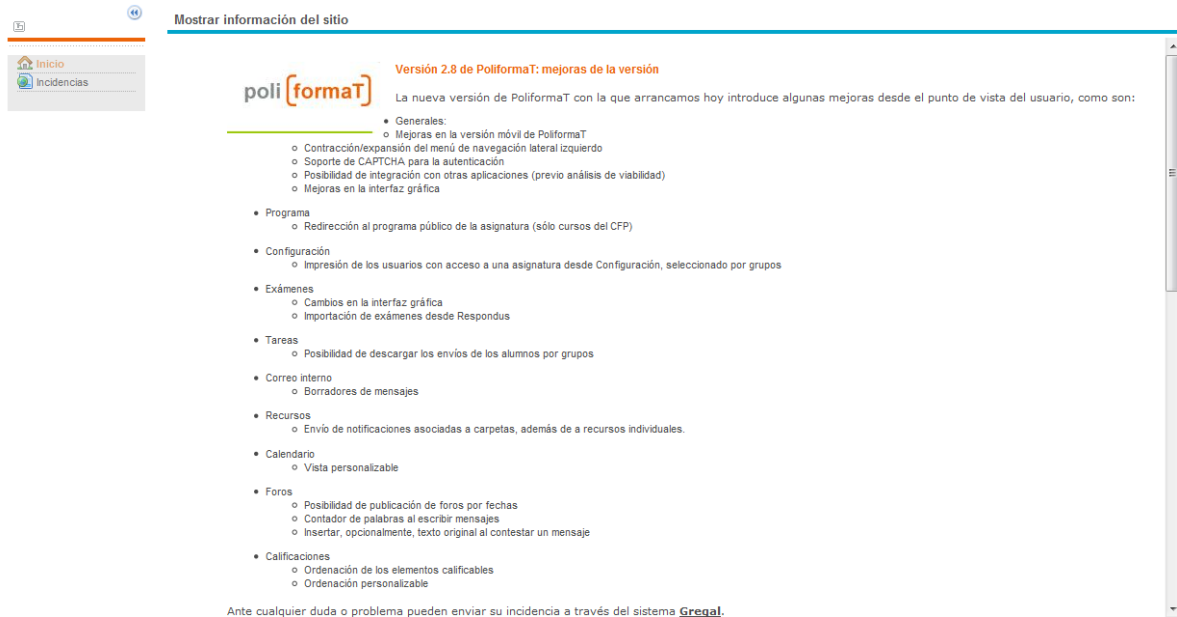
The screenshot shows the 'Modificar contraseña, nombre de usuario o e-mail' page. The user is logged in as '55XXX345'. The 'Alumno' section is active, and the user is prompted to 'Introduzca la nueva contraseña que desee dos veces y pulse aceptar.' There are two input fields for 'Nueva contraseña' and 'Nueva contraseña repetida', followed by an 'Aceptar' button. The page also includes a navigation menu on the left and a footer with contact information for the Universitat Politècnica de València - Centro de Formación Permanente.

## ACCESO A LA PLATAFORMA EDUCATIVA DE LA UPV POLIFORMAT

Una vez se ha generado la contraseña, para acceder a la plataforma **PoliformaT** donde se desarrollará el curso, debe abrir el navegador de Internet e introducir la dirección: "<https://poliformat.upv.es>" y pinchar en "**Identificarse**" situado en la parte superior derecha de esta página principal.

## ACCESO A POLIFORMAT

Debe hacer clic en identificarse

**poli (formaT)** Versión 2.8 de PoliformaT: mejoras de la versión

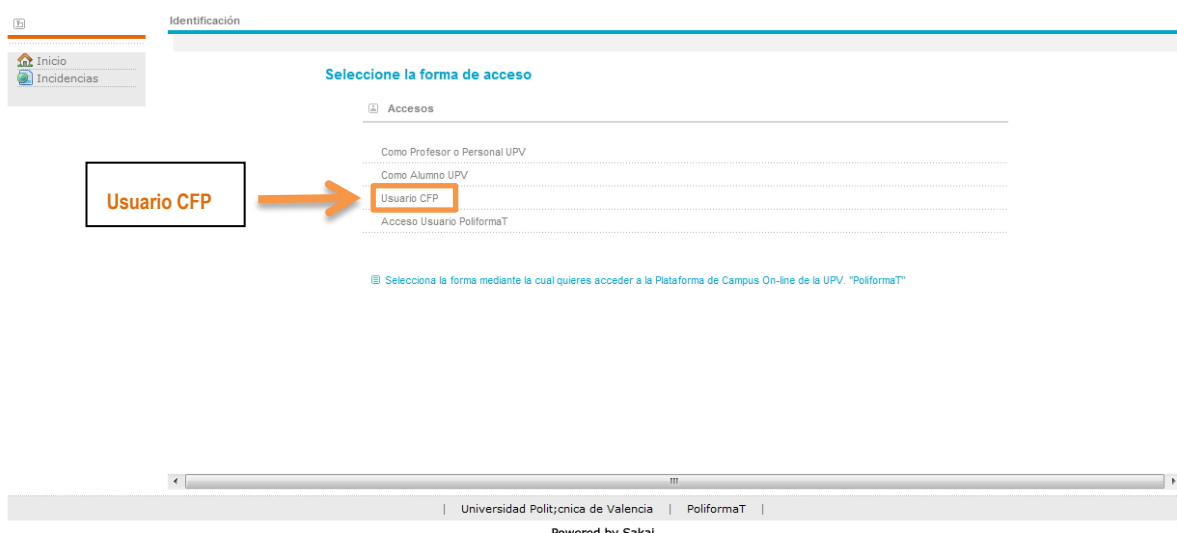
La nueva versión de PoliformaT con la que arrancamos hoy introduce algunas mejoras desde el punto de vista del usuario, como son:

- Generales:
  - Mejoras en la versión móvil de PoliformaT
  - Contracción/expansión del menú de navegación lateral izquierdo
  - Soporte de CAPTCHA para la autenticación
  - Posibilidad de integración con otras aplicaciones (previo análisis de viabilidad)
  - Mejoras en la interfaz gráfica
- Programa
  - Redirección al programa público de la asignatura (sólo cursos del CFP)
- Configuración
  - Impresión de los usuarios con acceso a una asignatura desde Configuración, seleccionado por grupos
- Exámenes
  - Cambios en la interfaz gráfica
  - Importación de exámenes desde Respondus
- Tareas
  - Posibilidad de descargar los envíos de los alumnos por grupos
- Correo interno
  - Borradores de mensajes
- Recursos
  - Envío de notificaciones asociadas a carpetas, además de a recursos individuales.
- Calendario
  - Vista personalizable
- Foros
  - Posibilidad de publicación de foros por fechas
  - Contador de palabras al escribir mensajes
  - Insertar, opcionalmente, texto original al contestar un mensaje
- Calificaciones
  - Ordenación de los elementos calificables
  - Ordenación personalizable

Ante cualquier duda o problema pueden enviar su incidencia a través del sistema [Greqal](#).

La siguiente pantalla muestra el perfil que debe seleccionar para identificarse.

Con las claves del Centro de Formación Permanente debe identificarse como “**Usuario CFP**”.



**Identificación**

Seleccione la forma de acceso

Accesos

Como Profesor o Personal UPV

Como Alumno UPV

**Usuario CFP**

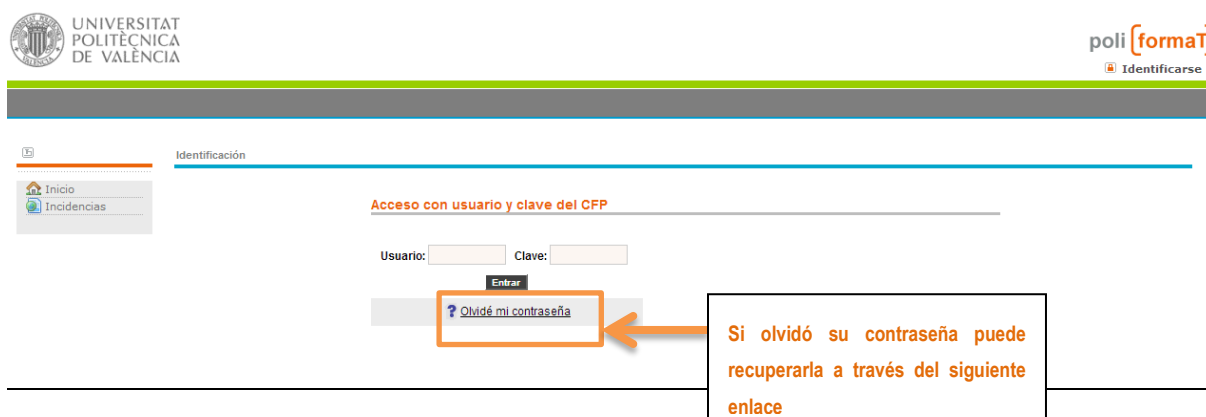
Acceso Usuario PoliformaT

Selecciona la forma mediante la cual quieres acceder a la Plataforma de Campus On-line de la UPV. "PoliformaT"

Universidad Politècnica de València | PoliformaT | Powered by Sakai

## ACCESO A POLIFORMAT

Debe hacer clic en “**usuario CFP**” y se mostrará la siguiente pantalla donde debe introducir las claves facilitadas desde el Centro de Formación Permanente. Después debe hacer clic en “Entrar” y ya estará dentro de la plataforma PoliformaT.



A través del enlace “**Olvidé mi contraseña**” puede obtener de nuevo otras claves, se le enviará un correo electrónico con un link donde podrá generarse unas claves nuevas.

En caso de tener problemas con las “claves de acceso” a PoliformaT, contactar con el Centro de Formación Permanente. Para incidencias y problemas técnicos de la plataforma, a continuación os indicamos como proceder para comunicarlas.

### INCIDENCIAS Y PROBLEMAS TÉCNICOS DE POLIFORMAT

Existen tres vías de comunicación de incidencias:

- PÁGINA PRINCIPAL DE POLIFORMAT: antes de identificarse, en el menú de la izquierda aparece el apartado “Incidencias”. Si pincha en él se abre un formulario para poder enviar sus datos y texto del problema.
- MI POLIFORMAT - Inicio: una vez identificados en la plataforma y dentro de Mi PoliformaT, puede hacer llegar sus incidencias desde el apartado “Inicio”. En la parte derecha de la página aparece un icono con el texto “Enviar incidencia”. Si pincha en él también se abre un formulario para poder enviar sus datos y texto del problema.



ACCESO A POLIFORMAT



Mostrar información del sitio

- Inicio
- Incidencias



### Open Course Ware

Premios OCW 2009 del Ministerio de Educación - Univerisia: ¡Vota las mejores asignaturas OCW de la UPV!

Ya está abierta la **tercera edición de los PREMIOS ME-UNIVERSIA A LA INICIATIVA OCW**, en la que profesores de nuestra universidad participan.

Se han presentado 12 asignaturas de la UPV a los premios, de un total de 82 asignaturas de toda España, y necesitamos vuestra colaboración para que puedan pasar a la siguiente fase.

Para poder acceder a los premios la **primera fase consiste en votaciones públicas por internet**, a continuación las asignaturas con mayor número de votos serán votadas por un comité editorial y por último mediante un Jurado.

La **primera fase de votación en Internet (en la que cualquier persona puede entrar y votar por las asignaturas que desee) concluye el 6 de mayo**, por lo que es importante realizar la votación ya.

La página para votar es: <http://www.universia.es/microsites/premios09/OCW09/>. Es necesario registrarse (nombre y apellidos y correo electrónico). Cada persona puede votar por tres asignaturas. Al registrarse y votar se opta a unos premios también (ebook, ipod o disco duro multimedia). Os animamos a votar por nuestras asignaturas y apoyar esta iniciativa de conocimiento compartido.

Pinchando sobre el nombre de cada asignatura podemos ver el contenido de la misma, que en el caso de las asignaturas de la UPV se encuentra en el apartado de "Materiales docentes".

20/04/10

#### ACCESO A LOS CURSOS Y ASIGNATURAS COMO ALUMNO

Una vez hemos accedido a PoliformaT identificándonos, debemos pinchar en el nombre de la asignatura/curso donde queremos acceder (situado en la barra gris superior, o bien en el desplegable "Mis sitios activos").

01/09/09

#### BIENVENIDOS: Cursos preparatorios para los alumnos de nuevo ingreso

Los alumnos de nuevo ingreso cuentan en PoliformaT con los cursos del programa Bienvenidos. El programa Bienvenidos consta de tres cursos on line de las materias FÍSICA, QUÍMICA Y MATEMÁTICAS.

26/12/07

#### Zona de ayuda para alumnos

El alumno puede consultar sus dudas sobre las distintas herramientas en PoliformaT desde la Zona de ayuda, situada en el menú de la parte izquierda en MI POLIFORMAT.



PoliformaT es miembro del proyecto Sakai



Conócelo



Incidencias

Formularios :: Incidencias PoliformaT

- Inicio
- Incidencias

Formulario



**Incidencias PoliformaT**

Incidencias PoliformaT

Indique sus datos personales y su incidencia.

Usuario (x)

Apellidos, Nombre

D.N.I.

e-mail (x)

Teléfono

Asignatura

Incidencia (x)

Envia



## ACCESO A POLIFORMAT

- ATENCIÓN TELEFÓNICA: En el caso que hubiera alguna incidencia que requiera de atención telefónica, el número al que hay que llamar es el: 963877000 – extensión 77750

De esta manera se contactará con el servicio de Incidencias del POLIFORMAT.