

## ACCÉS I ÚS DE POLIFORMAT COM A ALUMNAT DEL GRAU SÈNIOR UPV

PoliformaT és la plataforma en línia de la Universitat Politècnica de València en què podem trobar els materials que els professors posen en les assignatures/cursos en els quals estem matriculats.

Per a entrar a PoliformaT hem d'anar a l'adreça <http://poliformat.upv.es> i punxar en la part superior dreta, a "Identificar-se".

Heu de fer clic a "Identificar-se"



Castellano | Valencià | English | Identificarse

Inicio PoliformaT apps Incidencias

poli (formaT)

**¡¡Bienvenid@ a la nueva versión de poliformaT!!**

Conoce rápidamente la nueva versión de poliformaT con la que arrancamos: [VISUALIZA EL VIDEO DE PRESENTACIÓN](#).

Esta nueva versión mejora la experiencia de navegación, otorgando un aspecto renovado y una mejor experiencia del usuario, y además se incluyen mejoras en el funcionamiento de las distintas herramientas ([información acerca de las mejoras en la versión](#)).

Para cualquier problema o cuestión contactar a través de [Gregal](#)

Área de Sistemas de Información y Comunicaciones.

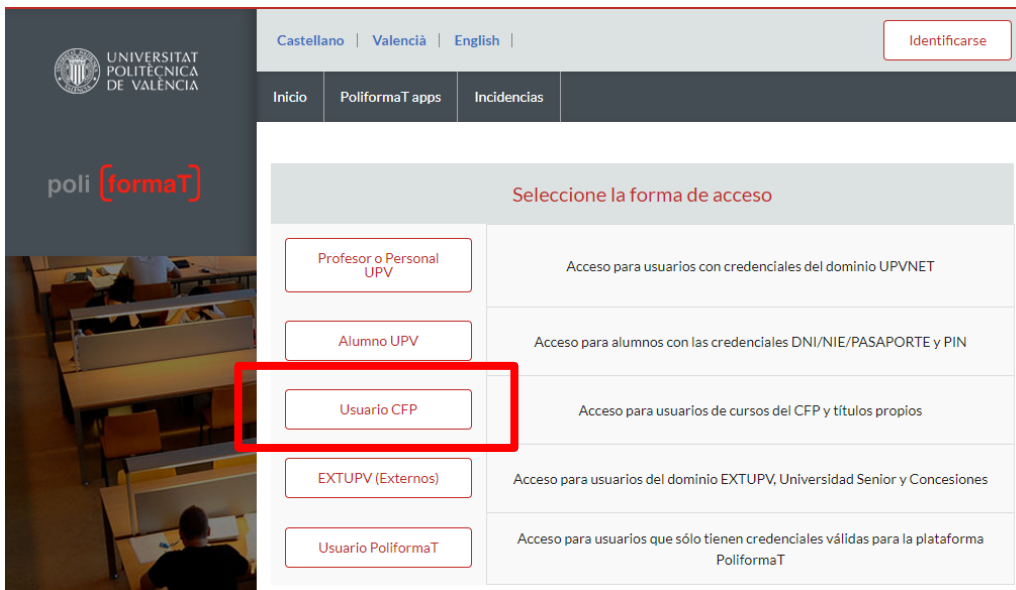
Accede a nuestras herramientas:

UPV (Media)  Docencia en RED

VideoApuntes  poli (Buscador)

Acerca de la versión 11.3 de PoliformaT

Ens identificarem amb les nostres claus (les mateixes que hem utilitzat per a la matrícula) amb l'opció "**Usuari CFP**":



Castellano | Valencià | English | Identificarse

Inicio PoliformaT apps Incidencias

poli (formaT)

Seleccione la forma de acceso

Profesor o Personal UPV	Acceso para usuarios con credenciales del dominio UPVNET
Alumno UPV	Acceso para alumnos con las credenciales DNI/NIE/PASAPORTE y PIN
<b>Usuari CFP</b>	Acceso para usuarios de cursos del CFP y títulos propios
EXTUPV (Externos)	Acceso para usuarios del dominio EXTUPV, Universidad Senior y Concesiones
Usuario PoliformaT	Acceso para usuarios que sólo tienen credenciales válidas para la plataforma PoliformaT

Podeu obtenir de nou unes claus noves per a accedir al curs, des de la pàgina de la UPV UNIVERSITAT SÈNIOR, <https://www.upv.es/entidades/aus/>  
A través de la icona que apareix en la part inferior dreta de la pàgina:



Enviarem un correu electrònic amb un enllaç on podreu generar unes claus noves.  
En cas de tenir problemes amb les “claus d'accés” a PoliformaT, contacteu amb el Centre de Formació Permanent a través de l'adreça electrònica següent: [cfp@cfp.upv.es](mailto:cfp@cfp.upv.es)

Una vegada accedim a PoliformaT ens apareixen dues pestanyes. En roig i per defecte ens ix la pestanya “El meu PoliformaT”, que és un espai personal per al nostre usuari.

Per a veure la informació de les nostres assignatures hem de punxar en la pestanya “Curs Grau Sènior 202X-202X”, que es posa en roig.



The screenshot shows the PoliformaT interface. At the top left is the UPV logo and the text 'UNIVERSITAT POLITÈCNICA DE VALÈNCIA'. To its right is the 'poli (formaT)' logo. Below these are three navigation buttons: 'Mi poliformaT' (with a home icon), '17. ROMÁNICO' (with a star icon), and '1º Curso Grado Sènior Upv 2023' (with a star icon and highlighted in red). On the left side, there is a sidebar menu with 'Inicio' (highlighted in red), 'Recursos', 'Tareas', and 'Exámenes'. The main content area shows 'INICIO' and '1º Curso Grado Sènior Upv 2023'.

Ja en el curs, trobem un menú lateral, amb eines en què podem punxar per a veure'n el contingut:

UNIVERSITAT POLITÈCNICA DE VALÈNCIA poli (formaT)

Mi poliformaT 1º Curso Grado Sénior Upv 2023

- Inicio
- Recursos
- Tareas
- Exámenes
- Calificaciones
- Encuestas UPV
- Información del sitio
- Calendario

INICIO

1º Curso Grado Sénior Upv 2023

En l'eina de **RECURSOS** trobarem carpetes corresponents a les assignatures en què estem matriculats (alerta: aquestes carpetes aniran apareixent d'acord amb la data d'impartició).

Punxant en la carpeta de cada assignatura accedim als fitxers que el professor hi ha penjat per a descarregar-los i/o imprimir-los.

UNIVERSITAT POLITÈCNICA DE VALÈNCIA poli (formaT)

Mi poliformaT 1º Curso Grado Sénior Upv 2023

- Inicio
- Recursos**
- Tareas
- Exámenes
- Calificaciones
- Encuestas UPV
- Información del sitio
- Calendario
- Participantes
- Anuncios

RECURSOS

Recursos del sitio Subir-descargar múltiples recursos

Recursos del sitio

Todos los archivos del sitio / 1º Curso Grado Sénior Upv 2023: Recursos

Descargar en formato Zip

Título

1º Curso Grado Sénior Upv 2023: Recursos Acciones

Per a descarregar o obrir un fitxer, simplement punxarem en el nom de cada fitxer i una vegada obert el guardarem en el nostre equip, o l'imprimirem...

Tenim l'opció de descarregar tot el material de RECURSOS en el nostre equip, punxarem a “**Descarregar zip**”, seleccionarem els arxius que volem descarregar i s'activarà.



UNIVERSITAT POLITÈCNICA DE VALÈNCIA poli (formaT)

Mi poliformaT 1º Curso Grado Sénior Upv 2023

Inicio Recursos Tareas Exámenes Calificaciones Encuestas UPV Información del sitio Calendario Participantes Anuncios

RECURSOS

Recursos del sitio Subir-descargar múltiples recursos

Recursos del sitio

Todos los archivos del sitio / 1º Curso Grado Sénior Upv 2023: Recursos

Descargar en formato Zip

Título

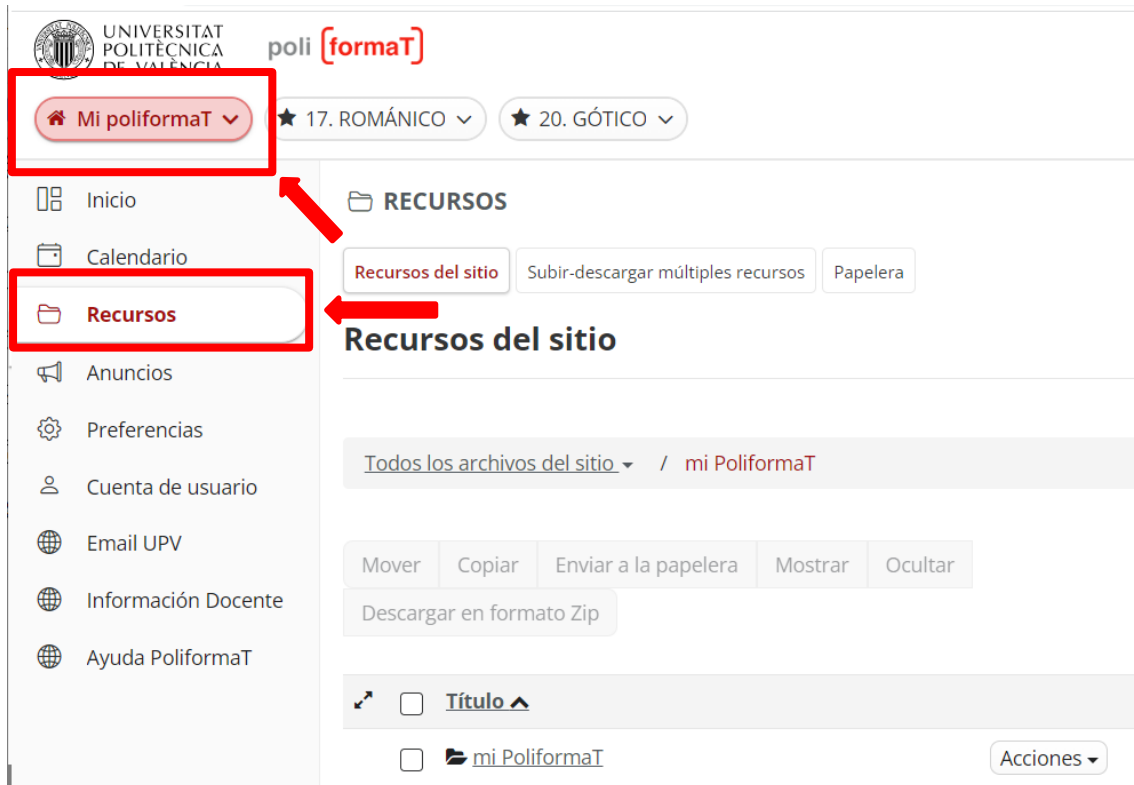
1º Curso Grado Sénior Upv 2023: Recursos Acciones

Automàticament se'ns descarregarà una carpeta .zip que contindrà tot el material que els professors han posat en el curs en aquell moment.

## Guardar documents en Recursos del meu PoliformaT

Hi ha una altra opció per a guardar els documents d'un curs. Des de “Recursos” d’“El meu PoliformaT”, es poden guardar també els continguts d'un curs. Aquest espai és personal de cada usuari i no caduca.

Per a guardar els continguts d'un curs en “Recursos” d’“El meu PoliformaT”, hem d'anar a la pestanya “El meu PoliformaT” i entrar en el menú “Recursos”.



The screenshot shows the PoliformaT interface. At the top, there is a navigation bar with the university logo and the text 'poli [formaT]'. Below this, there are two dropdown menus: 'Mi poliformaT' (highlighted with a red box) and '17. ROMÁNICO' and '20. GÓTICO'. On the left side, there is a sidebar menu with options: 'Inicio', 'Calendario', 'Recursos' (highlighted with a red box), 'Anuncios', 'Preferencias', 'Cuenta de usuario', 'Email UPV', 'Información Docente', and 'Ayuda PoliformaT'. In the main content area, there is a section titled 'RECURSOS' with buttons for 'Recursos del sitio', 'Subir-descargar múltiples recursos', and 'Papelera'. Below this, there is a section titled 'Recursos del sitio' with a breadcrumb trail 'Todos los archivos del sitio / mi PoliformaT' and buttons for 'Mover', 'Copiar', 'Enviar a la papelera', 'Mostrar', and 'Ocultar'. There is also a button for 'Descargar en formato Zip'. At the bottom, there is a table with a header 'Título' and a row with a folder icon and the text 'mi PoliformaT', followed by an 'Acciones' dropdown menu.

Una vegada ja estem en recursos, hem de punxar a “**copiar contingut des d'un altre dels meus llocs**”, d'aquesta manera ens apareixeran tots els continguts dels diferents cursos en què estem matriculats. A continuació, obrirem una de les carpetes els continguts de les quals volem copiar i seleccionarem aquells continguts que volem guardar.

[Mi poliformaT](#) [★ 17. ROMÁNICO](#) [★ 20. GÓTICO](#)

- Inicio
- Calendario
- Recursos**
- Anuncios
- Preferencias
- Cuenta de usuario
- Email UPV
- Información Docente
- Ayuda PoliformaT

### RECURSOS

[Recursos del sitio](#) [Subir-descargar múltiples recursos](#) [Papelera](#)

## Recursos del sitio

Todos los archivos del sitio ▾ / [mi PoliformaT](#)

[Mover](#) [Copiar](#) [Enviar a la papelera](#) [Mostrar](#) [Ocultar](#)

[Descargar en formato Zip](#)

[Título ▲](#)

[mi PoliformaT](#) [Pegar](#) [Acciones ▾](#)

[Copiar contenido desde otro de mis sitios](#) Expande la(s) carpeta(s) de interés y seleccione el/los

[Copiar](#)

[17. ROMÁNICO Recursos](#)

[00 - Programa del curso](#)

Una vegada seleccionats els continguts punxarem a “**Copiar**” i després en la icona que ens apareixerà al costat de la carpeta “**El meu PoliformaT**” en què volem copiar els continguts. Després de seleccionar aquests dos passos ja s'hauran guardats els continguts seleccionats en “**Recursos**” d’“**El meu PoliformaT**”.

Mi poliformaT 17. ROMÁNICO 20. GÓTICO

Inicio  
Calendario  
**Recursos**  
Anuncios  
Preferencias  
Cuenta de usuario  
Email UPV  
Información Docente  
Ayuda PoliformaT

RECURSOS

Recursos del sitio Subir-descargar múltiples recursos Papelera

### Recursos del sitio

Todos los archivos del sitio / mi PoliformaT

Mover Copiar Enviar a la papelera Mostrar Ocultar

Descargar en formato Zip

Título ▲

mi PoliformaT **Pegar** Acciones

**Copiar** Copiar contenido desde otro de mis sitios Expanda la(s) carpeta(s) de interés y seleccione el/los

17. ROMÁNICO Recursos

00 - Programa del curso

### Enviar problema informàtic i rebre assistència

En qualsevol moment que tinguem algun problema de tipus informàtic podem contactar amb el Centre d'Atenció a l'Usuari de la universitat. Per a això tenim diferents opcions:

Es el soporte tècnic de la UPV <https://cau.upv.es/?lang=es>

**HORARIO**


8:30h – 20:30h  
lunes a viernes



**CONTACTO**

☎ : 96 38 77750  
✉ : cau@upv.es



 Centro de Atención al Usuario  
CAU  
[cau.upv.es](https://cau.upv.es)

- a. Telefonar al Centre d'Atenció a l'Usuari: 96 387 70 07- extensió 77750
  - Ubicació: Edifici 4H (1a planta)

b. Enviar incidència des del web:

- Abans d'identificar-nos, en la pàgina de PoliformaT disposem de l'opció "Incidències" en el menú horitzontal, que ens dona la possibilitat d'enviar la nostra incidència emplantant un senzill formulari en què explicarem el nostre problema:



Castellano | València | English | [Identificarse](#)

Inicio PoliformaT apps **Incidències**

¡¡Bienvenid@ a la nueva versión de poliformaT!!

Conoce rápidamente la nueva versión de poliformaT con la que arrancamos: [VISUALIZA EL VIDEO DE PRESENTACIÓN.](#)

Esta nueva versión mejora la experiencia de navegación, otorgando un aspecto renovado y una mejor experiencia del usuario, y además se incluyen mejoras en el funcionamiento de las distintas herramientas ([información acerca de las mejoras en la versión](#)).

Para cualquier problema o cuestión contactar a través de [Gregar!](#)

Área de Sistemas de Información y Comunicaciones.

Accede a nuestras herramientas:

- UPV (Media)
- Docencia en RED
- VideoApuntes
- poli (Buscador)
- UPV[X] Formación Online
- (RiuNet)

- Una vegada identificats, des d'“El meu PoliformaT” – Inici, podem punxar en el logo d'“Enviar incidència” per a accedir al mateix qüestionari de manera identificada:



UNIVERSITAT POLITÈCNICA DE VALÈNCIA poli (formaT) Natalia

Mi poliformaT 1º Curso Grado Sénior Upv 2023

Inicio INICIO

Mostrar información del sitio

01/04/2020 **Consulta la Ayuda de PoliformaT**  
Conoce cómo utilizar la ayuda de PoliformaT y buscar aquello que deseas realizar en la plataforma. Ver más...

20/10/2018 **Polimedia subtitulados**  
Polimedia incorpora entre sus funcionalidades la posibilidad de mostrar subtítulos sobreimpresos en el video con la transcripción o la traucción del audio.

09/02/2015 **Herramienta Videoapuntes en las asignaturas**  
En todas las asignaturas oficiales de la Universidad Politécnica de Valencia tenemos disponible la herramienta Videoapuntes

15/06/2019 **PoliformaT mejora su posicionamiento entre los sistemas de gestión del aprendizaje**  
SoftwareReviews ha publicado recientemente un estudio sobre el mercado de los sistemas de gestión del aprendizaje. En dicho estudio, sakai (la herramienta sobre la que está implementado nuestro poliformaT) se sitúa en el cuadrante de los líderes. Ver más...

CONSULTA LA AYUDA DE POLIFORMAT

ENVIAR INCIDENCIA

Descarga la app móvil para Android: