

ACCESO Y USO DE POLIFORMAT PARA ALUMNADO 1º, 2º Y 3º CURSO SÈNIOR 2020-2021

PoliformaT es la plataforma online de la Universitat Politècnica de València, donde podremos encontrar los materiales que los profesores ponen en las asignaturas/cursos en los que estamos matriculados.

Para entrar a PoliformaT hemos de ir a la dirección <http://poliformat.upv.es> y pinchar en la parte superior derecha, en “Identificarse”.

Debe hacer clic en “identificarse”



Castellano | València | English |

Inicio | PoliformaT apps | Incidencias

poli (formaT)

¡¡Bienvenid@ a la nueva versión de poliformaT!!

Conoce rápidamente la nueva versión de poliformaT con la que arrancamos: [VISUALIZA EL VIDEO DE PRESENTACIÓN](#).

Esta nueva versión mejora la experiencia de navegación, otorgando un aspecto renovado y una mejor experiencia del usuario, y además se incluyen mejoras en el funcionamiento de las distintas herramientas ([información acerca de las mejoras en la versión](#)).

Para cualquier problema o cuestión contactar a través de [Gregal](#)

Área de Sistemas de Información y Comunicaciones.

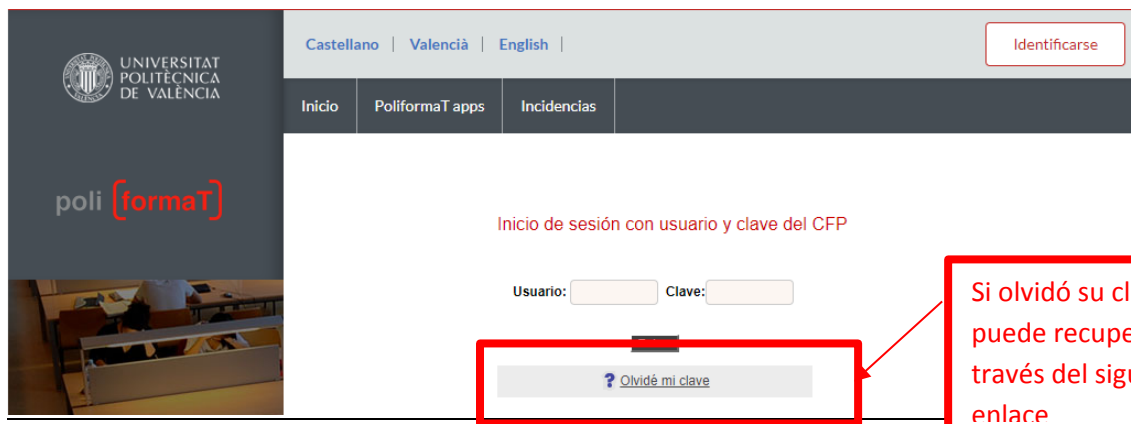
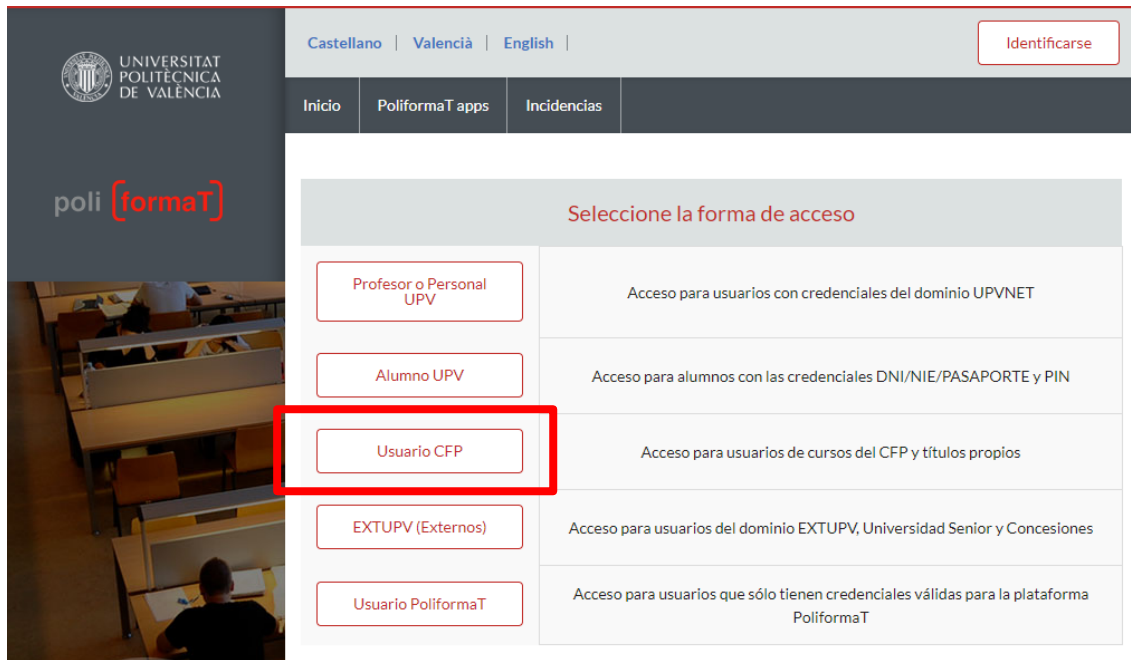
Accede a nuestras herramientas:

UPV (Media) | Docencia en RED

VideoApuntes | poli (Buscador)

Acerca de la versión 11.3 de PoliformaT

Nos identificaremos con nuestras claves (las mismas que hemos utilizado para la matrícula) con la opción de “**Usuario CFP**”:



A través del enlace **“Olvidé mi clave”** puede obtener de nuevo otras claves, se le enviará un correo electrónico con un link donde podrá generarse unas claves nuevas.

En caso de tener problemas con las “claves de acceso” a PoliformaT, contactar con el Centro de Formación Permanente a través del siguiente correo electrónico:

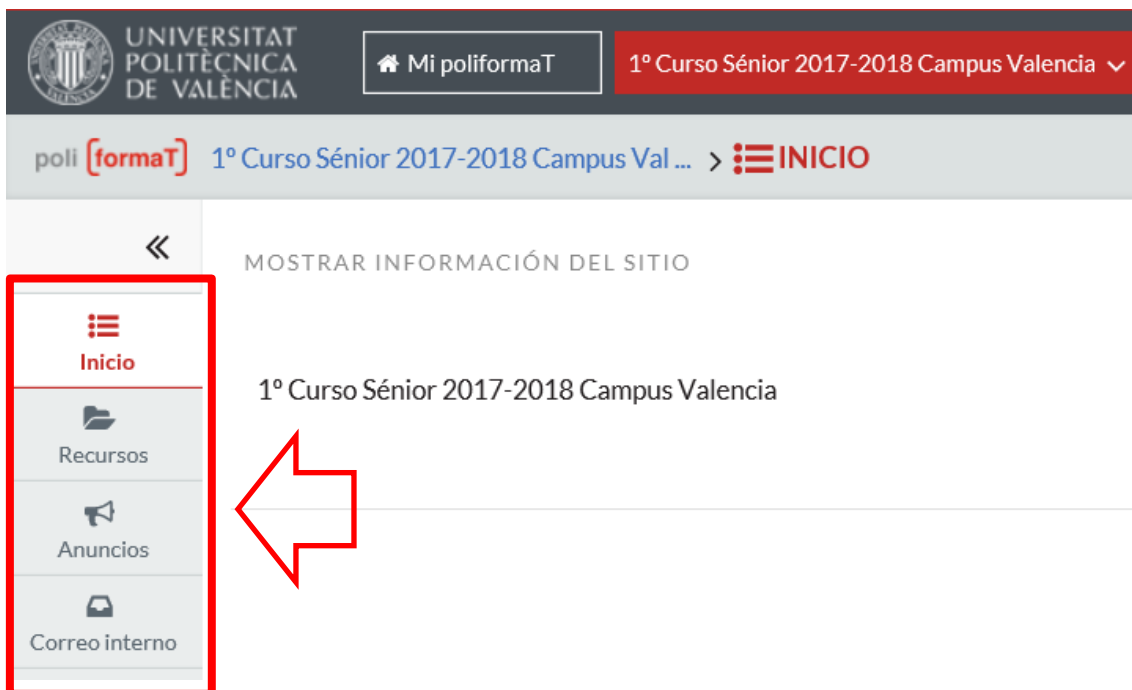
cfp@cfp.upv.es

Una vez accedemos a PoliformaT nos aparecen dos pestañas. En rojo y por defecto nos sale la pestaña “Mi PoliformaT”, que es un espacio personal para nuestro usuario.

Para ver la información de nuestras asignaturas debemos pinchar en la pestaña “Curso Senior 2018-2019”, poniéndose en rojo.



Ya en el curso, encontramos un menú lateral, con herramientas en las que podemos pinchar para ver su contenido:



En la herramienta de **RECURSOS** encontraremos carpetas correspondientes a las asignaturas en las que estamos matriculados (ojo: estas carpetas irán apareciendo conforme llegue la fecha de impartición).

Pinchando en la carpeta de cada asignatura accedemos a los ficheros que el profesor ha colgado en ella para descargarlos y/o imprimirlos.

UNIVERSITAT POLITÈCNICA DE VALÈNCIA Mi poliformaT 1º Curso Sénior 2017-2018 Campus Valencia

poli (formaT) 1º Curso Sénior 2017-2018 Campus Val ... > RECURSOS

Recursos del sitio Subir-descargar múltiples recursos

Inicio

Recursos

Anuncios

Correo interno

Todos los archivos del sitio / 1º Curso Sénior 2017-2018 Campus Valencia: Recursos

Copiar Descargar zip

Título

1º Curso Sénior 2017-2018 Campus Valencia: Recursos

ALIMENTACIÓN, NUTRICIÓN Y SALUD. BASES DE LA DIETA MEDITERRÁNEA

ARQUITECTURA DE LA CIUDAD DE VALENCIA (LA EDAD MEDIA)

Para descargar o abrir un fichero, simplemente pincharemos en el nombre de cada fichero y una vez abierto guardarlo en nuestro equipo, imprimirlo...

Tenemos la opción de descargar todo el material de RECURSOS en nuestro equipo, pinchando en el botón de la parte superior llamado "Descargar zip":

UNIVERSITAT POLITÈCNICA DE VALÈNCIA Mi poliformaT 1º Curso Sénior 2017-2018 Campus Valencia

poli (formaT) 1º Curso Sénior 2017-2018 Campus Val ... > RECURSOS

Recursos del sitio Subir-descargar múltiples recursos

Inicio

Recursos

Anuncios

Correo interno

Todos los archivos del sitio / 1º Curso Sénior 2017-2018 Campus Valencia: Recursos

Copiar Descargar zip

Título

1º Curso Sénior 2017-2018 Campus Valencia: Recursos

ALIMENTACIÓN, NUTRICIÓN Y SALUD. BASES DE LA DIETA MEDITERRÁNEA

ARQUITECTURA DE LA CIUDAD DE VALENCIA (LA EDAD MEDIA)

Automáticamente se nos descargará una carpeta .zip que contendrá todo el material que los profesores han puesto en el curso en ese momento.

Enviar problema informático y recibir asistencia

En cualquier momento que tengamos algún problema de tipo informático podemos contactar con el Centro de Atención al Usuario de la universidad. Para ello tenemos dos opciones:

a. Enviar incidencia desde la web:

- Antes de identificarnos, en la página de PoliformaT disponemos de la opción “Incidencias” en el menú horizontal, que nos da la posibilidad de enviar nuestra incidencia rellenando un sencillo formulario donde explicar nuestro problema:



Castellano | València | English | [Identificarse](#)

Inicio | PoliformaT apps | **Incidencias**

¡¡Bienvenid@ a la nueva versión de poliformaT!!

Conoce rápidamente la nueva versión de poliformaT con la que arrancamos: **VISUALIZA EL VIDEO DE PRESENTACIÓN.**

Esta nueva versión mejora la experiencia de navegación, otorgando un aspecto renovado y una mejor experiencia del usuario, y además se incluyen mejoras en el funcionamiento de las distintas herramientas ([información acerca de las mejoras en la versión](#)).

Para cualquier problema o cuestión contactar a través de [Gregal](#)


Área de Sistemas de Información y Comunicaciones.

Accede a nuestras herramientas:

UPV (Media) | Docencia en RED | VideoApuntes | poli (Buscador) | UPV[X] Formación Online | (RiuNet)

Acerca de la versión 11.3 de PoliformaT | Servicio de atención al usuario

- Una vez identificados, desde “Mi PoliformaT” – Inicio, podemos pinchar en el logo de “Enviar incidencia” para acceder al mismo cuestionario de modo identificado:



UNIVERSITAT POLITÈCNICA DE VALÈNCIA | Mi poliformaT | 1º Curso Sénior 2017-2018 Campus València

poli (formata) | Mi poliformaT | [MOSTRAR INFORMACIÓN DEL SITIO](#)

Docencia en RED

Últimos días para solicitar la creación de materiales para la convocatoria Docencia en red 2017/2018

El próximo 6 de octubre finaliza el periodo para solicitar la creación de materiales dentro de la nueva convocatoria de Docencia en red para el curso 2017/2018.

Convocatoria 2017/2018

BIENVENIDO A LA NUEVA VERSIÓN DE POLIFORMAT

Curso académico 2017/2018 en PoliformaT

Nueva herramienta LESSONS en PoliformaT

Consulta la Ayuda de PoliformaT

NUEVA HERRAMIENTA DE CONTROL DE PLAGIOS EN POLIFORMAT

Enviar incidencia

- Llamar por teléfono al Centro de Atención al Usuario: 963877007- extensión 77750 Ubicación: Edificio 4H (1ª planta)