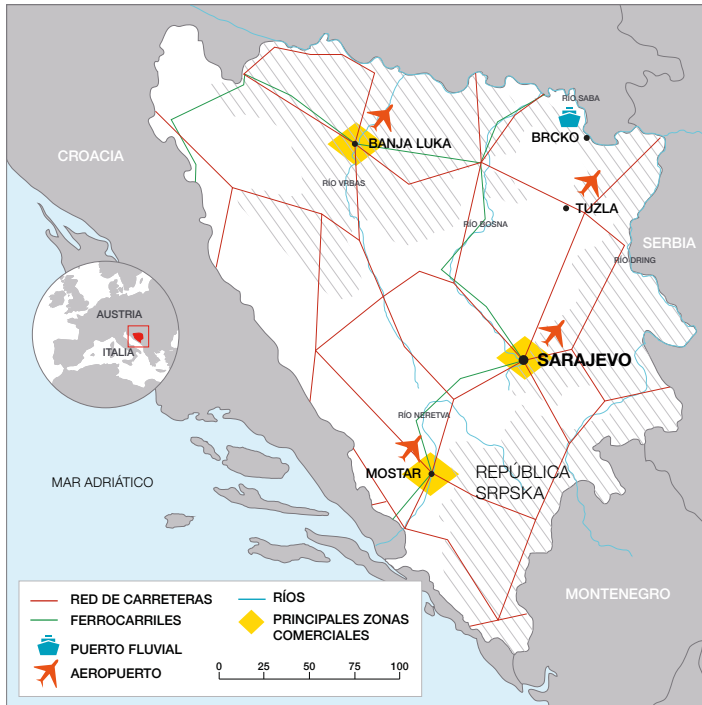




BOSNIA Y HERZEGOVINA

Fichas—País 2022

ICEX España
Exportación
e Inversiones



Indicadores sociales

Índice de desarrollo humano 73

(ranking mundial sobre 189 países, 2020)

Coefficiente Gini de desigualdad (2018) 0,330

Fuente: Naciones Unidas · <http://undp.org>

Divisa

Denominación (ISO) Marco Convertible (KM/BAM/BM)

Evolución de los tipos de cambio. Promedios del período

	2018	2019	2020	2021
Marco Convertible / Euro	2,0	2,0	2,0	2,0
Marco Convertible / Dólar USA	1,8	1,8	1,8	1,8

Fuentes: Banco Central de Bosnia y Herzegovina · www.cbbh.ba/CurrencyExchange

Indicadores económicos

Producción (2021)

PIB corriente (millones de euros) 19.084

PIB PPA (millones de dólares USA) 55.730

Variación del PIB (21/20) 7,1%

Índice de Innovación Global 75

(ranking mundial sobre 132 países)

Renta per cápita en PPA 5.482

(precios corrientes, euros)

Distribución sectorial del PIB (2020)

Servicios	75,1%
Industria	12,5%
Agricultura	6,0%
Otros sectores	6,4%

Precios (2021)

IPC (tasa de variación anual) 2,4%

Datos básicos

Nombre oficial Bosnia y Herzegovina.

Superficie 51.197 km².

Población 3.816.459 habitantes.

Religiones Musulmanes (50,7%), ortodoxos (30,7%), católicos (15,2%) y otros (3,4%).

Lenguas Oficial: bosnio o bosniaco, croata y serbio.
Otras: romaní (toda la población gitana).

División administrativa Dos entidades independientes: la Federación de Bosnia y Herzegovina y la República Sprska más el distrito autogobernado de Brcko.

Formalidades de entrada Entrada de ciudadanos españoles con pasaporte o DNI para estancias de hasta 90 días sin necesidad de visado.

Fuentes: Central Intelligence Agency · www.cia.gov | Ministerio de Asuntos exteriores, Unión Europea y Cooperación · www.exteriores.gob.es | The Economist Intelligence Unit · www.eiu.com | Unión Europea · <https://europa.eu>

Empleo (2021)

Población activa / población con más de 15 años 48,0%

Mujeres activas / población activa total 36,8%

Población ocupada por sectores	Servicios	
	Industria	57,0%
	Agricultura	33,5%
		9,4%

Tasa de desempleo 17,4%

Sector público (2021)

Saldo presupuestario / PIB 0,8%

Deuda pública / PIB 36,7%

Tipo impositivo máximo	Empresas	
	Individual	10,0%
		10,0%

Energía (2020)

Composición de la generación eléctrica	Hidroelectricidad	
	Carbón	50,0%
	Renovables	47,0%
		3,0%

Importación de energía (% de uso) n.d.

Comercio (2021)

Tasa de apertura comercial 95,9%

Tasa de cobertura comercial 66,0%

Saldo por cuenta corriente	Millones de dólares USA	
	/ PIB	-485
		-2,1%

Deuda externa	Millones de dólares USA	
	/ PIB	5.417
		24,8%

Servicios de la deuda externa / exportaciones de bienes y servicios 4,7%

Doing business (2020)

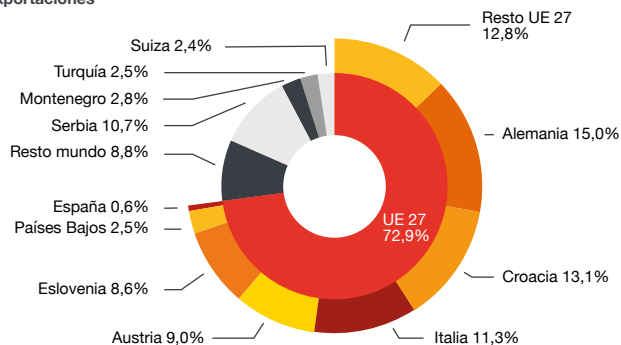
(ranking mundial sobre 190 países) 90

Fuentes: Agencia de Estadísticas de Bosnia y Herzegovina · <https://bhas.gov.ba> | Banco Central de Bosnia y Herzegovina · <https://www.cbbh.ba/CurrencyExchange> | Banco Mundial · www.worldbank.org | Oficina de Estadística de la Comisión Europea (Eurostat) · <https://ec.europa.eu/eurostat> | Fondo Monetario Internacional (FMI) · www.imf.org | Foreign Investment Promotion Agency of Bosnia and Herzegovina · <http://fipa.gov.ba> | International Energy Agency · www.iea.org | Organización Mundial de la Propiedad Intelectual · <https://wipo.int>

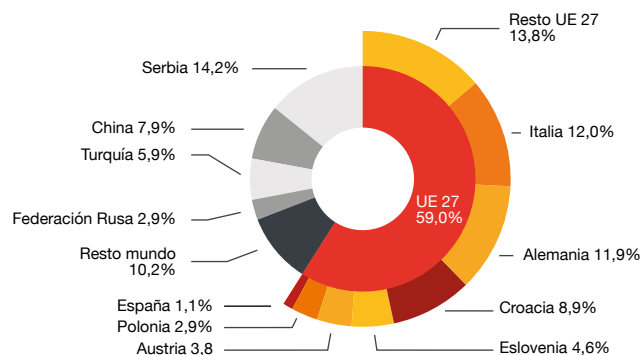
Comercio exterior

Principales países (millones de euros, 2021)

Exportaciones



Importaciones



Fuente: International Trade Centre · <https://marketanalysis.intracen.org>

Principales productos

Capítulos arancelarios de la Nomenclatura Combinada de la UE (millones de euros, 2021)

Exportaciones		% variación 21/20
94. Muebles, sillas, lámparas	638	21,5%
27. Combustibles, aceites minerales	622	70,9%
85. Aparatos y material eléctricos	556	33,3%
73. Manufacturas de fundición de hierro y acero	525	41,9%
44. Madera y sus manufacturas	496	35,5%
84. Máquinas y aparatos mecánicos	488	23,9%
76. Aluminio y sus manufacturas	477	156,5%
72. Fundición, hierro y acero	433	83,5%
64. Calzado y sus partes	355	9,9%
28. Productos químicos inorgánicos	335	29,8%
Restantes	2.358	21,0%
Total	7.283	35,2%

Importaciones		
27. Combustibles, acetines minerales	1.313	56,9%
84. Máquinas y aparatos mecánicos	865	25,0%
39. Materias plásticas y sus manufacturas	687	33,4%
87. Vehículos automóviles, tractores	684	26,0%
85. Aparatos y material eléctricos	653	9,0%
72. Fundición, hierro y acero	493	73,6%
76. Aluminio y sus manufacturas	431	126,8%
30. Productos farmacéuticos	400	17,3%
73. Manufacturas de fundición de hierro y acero	336	33,3%
74. Cobre y sus manufacturas	207	60,5%
Restantes	4.946	16,0%
Total	11.015	27,4%

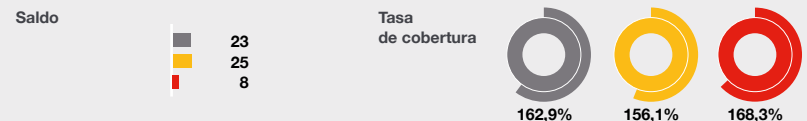
Relaciones bilaterales con España

Comercio

Comercio bilateral de bienes

Capítulos arancelarios de la Nomenclatura Combinada de la UE (millones de euros)

Exportaciones españolas	2020	2021	2022*
60	71	20	
62. Prendas de vestir, excepto las de punto	9,8	13,9%	2,2
69. Productos cerámicos	6,7	9,5%	2,0
61. Prendas de vestir de punto	5,6	7,9%	1,2
87. Vehículos automóviles, tractores	5,6	7,9%	1,8
03. Pescados, crustáceos y moluscos	4,7	6,7%	1,0
Importaciones españolas	37	45	12
94. Muebles, sillas, lámparas	20,4	45,0%	2,9
90. Aparatos ópticos, de medida, médicos	5,4	11,9%	1,7
64. Calzados y sus partes	2,7	5,9%	1,4
84. Máquinas y aparatos mecánicos	2,2	4,9%	1,1
85. Aparatos y material eléctricos	2,2	4,9%	0,7



Comercio bilateral de servicios con el Resto de Europa (millones de euros)

Exportaciones españolas	Importaciones españolas	Saldo
16.706	10.053	6.653
20.019	11.159	8.860

*enero - marzo

Inversión

Flujo de inversión bilateral (bruta en millones de euros)

	2018	2019	2020	2021
En España	0	0	0	0
En Bosnia y Herzegovina	0	0	0	0

Stock de inversión bilateral (millones de euros, 2020)

	2020
En España	0
En Bosnia y Herzegovina	14

Empleos directos

	2020
En España	0
En Bosnia y Herzegovina	486

☆ Existen un Acuerdo para la Promoción y Protección Recíproca de las Inversiones (APPRI) en vigor desde el 21 de mayo de 2003 y un Acuerdo para Evitar la Doble Imposición, vigente desde el 4 de enero de 2011.

Fuentes: Banco de España · www.bde.es | Bases de datos Icxex · www.icxex.es | Ministerio de Industria, Comercio y Turismo · www.mincotur.gob.es | Ministerio de Hacienda y Función Pública · www.hacienda.gob.es

Direcciones de interés

Oficina Económica y Comercial de la Embajada de España en Croacia
Savska cesta, 41 - 1º planta
Zagreb (Croacia)

tel. (+385 1) 617 6901 - (+34) 91 732 4788 - (+385 1) 617 7223
zagreb@comercio.mineco.es
<http://croacia.oficinascomerciales.es>
@ICEXCroacia

Esta oficina ofrece información y servicios de utilidad para las empresas españolas interesadas en Bosnia y Herzegovina. Entre otros: informe económico y comercial, guía de negocios, costes de establecimiento, directorio de empresas, estudios de mercado sectoriales, servicios personalizados como identificación de socios, elaboración de agendas o apoyo logístico, etc. Más información en <http://croacia.oficinascomerciales.es>

ICEX España Exportación e Inversiones, E.P.E.
tel. 91 349 7100
informacion@icex.es
www.icex.es
@ICEX

Si desea conocer todos los servicios que ofrece ICEX para impulsar la internacionalización de su empresa contacte con el servicio gratuito de VENTANA GLOBAL de ICEX.

Secretaría de Estado de Comercio
Ministerio de Industria, Comercio y Turismo
tel. 91 349 4640
www.mincotur.gob.es
Barreras Comerciales Base de Datos de Acceso al Mercado
Barreras al Comercio de Servicios