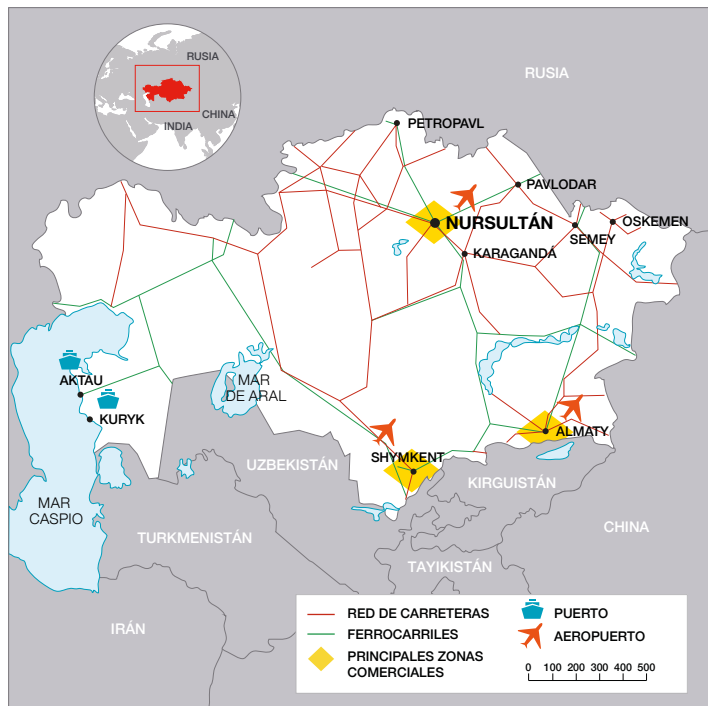




KAZAJISTÁN

Fichas—País 2021



Datos básicos

Nombre oficial	República de Kazajistán.
Superficie	2.724.900 km ² .
Población	19.000.000 habitantes.
Religiones	Musulmanes (70,2%), cristianos, mayoría ruso-ortodoxa (26,2%), otras (0,2%), ateos (2,8%), sin especificar (0,5%).
Lenguas	Oficiales: kazajo y ruso.
División administrativa	17 unidades territoriales: 14 regiones y 3 "ciudades de importancia republicana".
Formalidades de entrada	Se requiere visado hasta el 31 de diciembre de 2021. Después es posible que se retorne al régimen de exención de visado dependiendo de la gravedad de la pandemia.

Fuentes: CIA · www.cia.gov | Banco Mundial · www.worldbank.org | Ministerio de Asuntos exteriores, Unión Europea y Cooperación · www.exteriores.gob.es | The Economist Intelligence Unit · www.eiu.com | Unión Europea · <https://europa.eu>

Indicadores sociales

Índice de desarrollo humano 51

(ranking mundial sobre 189 países, 2019)

Coefficiente Gini de desigualdad (2020) 0,275

Fuentes: Naciones Unidas · <http://undp.org>

Divisa

Denominación (ISO) Tengue (KZT)

Evolución de los tipos de cambio. Promedios del período

	2017	2018	2019	2020
Tengue / Euro	389,9	406,7	428,5	471,4
Tengue / Dólar USA	332,5	344,7	382,8	431,0

Fuentes: Banco Nacional de la República de Kazajistán · <https://nationalbank.kz>

Indicadores económicos

Producción (2020)

PIB corriente (millones de dólares USA) 171.240

PIB PPA (millones de dólares USA) 501.210

Variación del PIB (20/19) -2,6%

Índice de Competitividad Global 55
(ranking mundial sobre 141 países, 2019)

Renta per cápita en PPA 26.550
(precios corrientes, dólares USA)

Distribución sectorial del PIB (2019)	Servicios	56,0%
	Industria	33,2%
	Agricultura	5,4%
	Impuestos	5,4%

Precios (2020)

IPC (tasa de variación anual) 6,9%

Empleo (2020)

Población activa / población con más de 15 años 62,1%

Mujeres activas / población activa total (2019) 33,7%

Población ocupada por sectores (2019)

Servicios	64,1%
Industria	21,0%
Agricultura	14,9%

Tasa de desempleo 6,1%

Sector público (2020)

Saldo presupuestario / PIB -7,0%

Deuda pública / PIB 26,3%

Tipo impositivo máximo (2021)

Empresas	20,0%
Individual	10,0%

Energía (2020)

Composición de la generación eléctrica

Hydroelectricidad	9,0%
Carbón	65,0%
Petróleo	4,0%
Gas natural	19,0%
Nuclear	0,0%
Renovables	3,0%

Importación de energía (% de uso) 1,2%

Comercio (2020)

Tasa de apertura comercial 49,7%

Tasa de cobertura comercial 123,3%

Saldo por cuenta corriente

Millones de dólares USA / PIB	-7.300
	-3,7%

Deuda externa

Millones de dólares USA / PIB	166.800
	97,4%

Servicios de la deuda externa / exportaciones de bienes y servicios (2019) 47,9%

Doing business (2019)

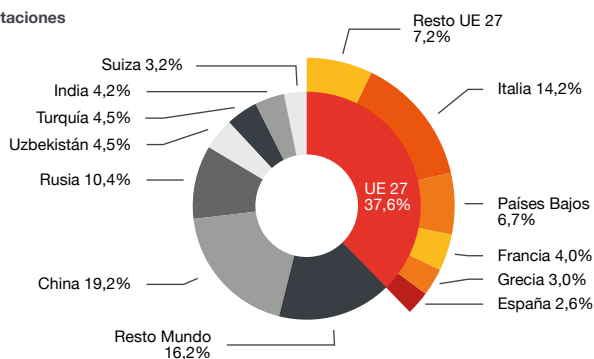
(ranking mundial sobre 190 países) 25

Fuentes: Banco Mundial · www.worldbank.org | Bureau de Estadísticas Nacionales de Kazajistán · <https://stat.gov.kz> | Fondo Monetario Internacional · www.imf.org | International Energy Agency · www.iea.org | KEGOC operador nacional de energía · <https://www.kegoc.kz> | World Economic Forum · www.weforum.org

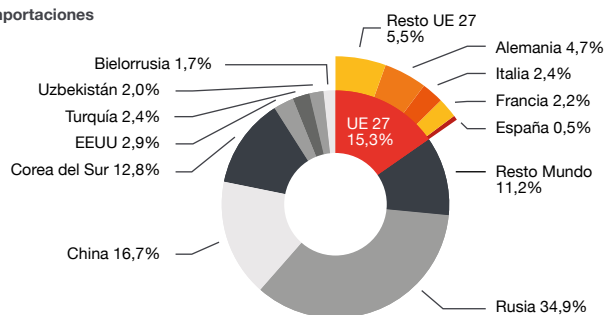
Comercio exterior

Principales países (millones de dólares USA, 2020)

Exportaciones



Importaciones



Fuente: International Trade Centre · <https://marketanalysis.intracen.org>

Principales productos

Capítulos arancelarios de la Nomenclatura Combinada de la UE (millones de dólares USA, 2020)

Exportaciones		% variación 20/19
27. Combustibles, aceites minerales	27.329	-29,4%
72. Fundición, hierro y acero	3.175	-8,6%
26. Minerales, escorias y cenizas	3.141	15,2%
74. Cobre y sus manufacturas	2.792	6,6%
28. Productos químicos inorgánicos	2.339	5,7%
10. Cereales	1.363	0,9%
71. Piedras y metales preciosos, joyería	698	83,2%
79. Cinc y sus manufacturas	620	22,8%
76. Aluminio y sus manufacturas	522	-7,6%
11. Productos de la molinería, malta	516	33,0%
Restantes	4.454	-6,9%
Total	46.949	-18,7%

Importaciones		% variación 20/19
84. Máquinas y aparatos mecánicos	9.352	14,5%
85. Aparatos y material eléctrico	3.350	-22,2%
87. Vehículos automóviles, tractores	2.328	-0,3%
73. Manufacturas de fundición, de hierro o acero	2.298	-10,7%
30. Productos farmacéuticos	1.557	34,7%
27. Combustibles, aceites minerales	1.333	-14,5%
39. Materias plásticas y sus manufacturas	1.254	-6,7%
90. Aparatos ópticos, de medida, médicos	1.067	19,8%
72. Fundición, hierro y acero	1.012	-16,8%
88. Aeronaves, vehículos espaciales	729	8,2%
Restantes	13.801	-2,3%
Total	38.081	-0,7%

Relaciones bilaterales con España

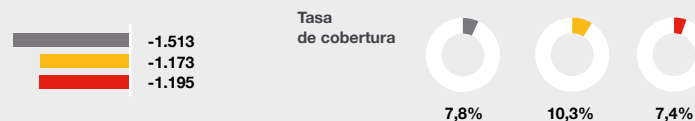
Comercio

Comercio bilateral de bienes

Capítulos arancelarios de la Nomenclatura Combinada de la UE (millones de dólares USA)

Exportaciones españolas	2019	2020	2021*
128			
135			
95			
88. Aeronaves vehículos espaciales	29,8	22,1%	0,0
84. Máquinas y aparatos mecánicos	19,7	14,6%	10,1
62. Prendas de vestir, excepto las de punto	11,4	8,5%	15,7
61. Prendas de vestir de punto	6,0	4,5%	9,1
40. Caucho y sus manufacturas	5,4	4,0%	5,1
Importaciones españolas	1.641		
	1.308		
	1.290		
27. Combustibles, aceites minerales	1.112,6	85,1%	1.033,6
72. Fundición, hierro y acero	29,2	2,2%	27,7
28. Productos químicos inorgánicos	6,1	0,5%	9,6
78. Plomo y sus manufacturas	0,7	0,1%	0,0
68. Manufacturas de piedra, yeso	0,4	0,0%	0,1

Saldo



Comercio bilateral de servicios (miles de dólares USA)

Exportaciones españolas	Importaciones españolas	Saldo
59.627	25.867	33.760
30.219	13.815	16.404

*enero - agosto

Inversión

Flujo de inversión bilateral (bruta en millones de dólares USA)

	2017	2018	2019	2020
En España	12	12	2,5	22
En Kazajistán	0	0	0	0

Stock de inversión bilateral (millones de dólares USA, 2019)

	Empleos directos
En España	63
En Kazajistán	128
En España	0,01%
En Kazajistán	0,00%
En España	25
En Kazajistán	724

Entre España y Kazajistán existe un Acuerdo para la Promoción y Protección Recíproca de Inversiones en vigor desde el 22 de junio de 1995 y un Convenio para evitar la Doble Imposición vigente desde el 18 de agosto de 2011.

Fuentes: Bases de datos Ices · www.ices.es | Central Bank of Kazakhstan · <https://nationalbank.kz/en> | Ministerio de Hacienda · www.hacienda.gob.es | Ministerio de Industria, Comercio y Turismo · www.mincotur.gob.es

Direcciones de interés

Oficina Económica y Comercial de la Embajada de España en Kazajistán
Almaty
20, A, Kazybek Bi Str.
tel. (007)7272930240 / (007)7272930266/67
almaty@comercio.mineco.es
@ICEXKazajstan

Esta oficina ofrece información y servicios de utilidad para las empresas españolas interesadas en Kazajistán. Entre otros: Informe económico y comercial, guía de negocios, costes de establecimiento, directorio de empresas, estudios de mercado sectoriales, servicios personalizados como identificación de socios, elaboración de agendas o apoyo logístico, etc.

ICEX España Exportación e Inversiones, E.P.E.
tel. 91 349 7100
informacion@ices.es
www.ices.es
@ICEX

Si desea conocer todos los servicios que ofrece ICEX para impulsar la internacionalización de su empresa contacte con el servicio gratuito de VENTANA GLOBAL de ICEX.

Secretaría de Estado de Comercio
Ministerio de Industria, Comercio y Turismo
tel. 91 349 4640
www.mincotur.gob.es
Barreras Comerciales Base de Datos de Acceso al Mercado
Barreras al Comercio de Servicios