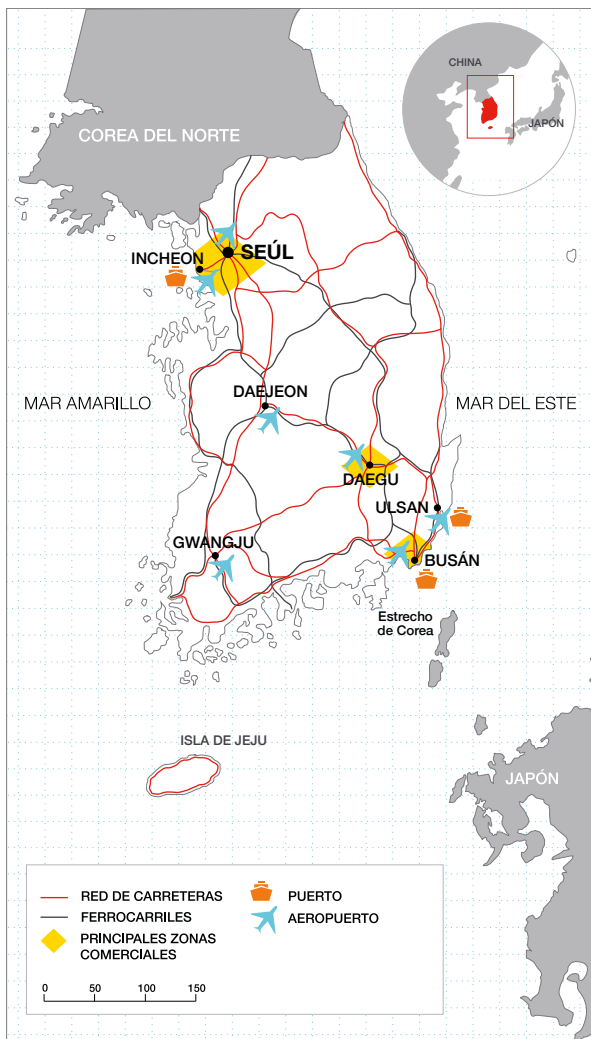




# COREA DEL SUR



## Datos básicos

<b>Nombre oficial</b>	República de Corea.
<b>Superficie</b>	99.720 km <sup>2</sup> .
<b>Población</b>	51.709.098 habitantes.
<b>Religiones</b>	Protestantes 19,7%, budistas 15,5%, católicos 7,9%, ninguna 56,9%. Muchas persona practican el confucionismo independientemente de su religión o de que no tengan una filiación religiosa.
<b>Lenguas</b>	Oficial: Coreano. Otras: Inglés (obligatorio desde la enseñanza primaria).
<b>División administrativa</b>	9 provincias, 6 ciudades metropolitanas, 1 ciudad especial y 1 ciudad autónoma especial.
<b>Formalidades de entrada</b>	Las autoridades coreanas han suspendido temporalmente la aplicación del acuerdo de exención de visados entre España y la República de Corea. Ver más información en <a href="http://www.exteriores.gob.es">www.exteriores.gob.es</a>

Fuentes: Banco Mundial · [www.worldbank.org](http://www.worldbank.org) | Central Intelligence Agency · [www.cia.gov](http://www.cia.gov) | Ministerio de Asuntos exteriores, Unión Europea y Cooperación · [www.exteriores.gob.es](http://www.exteriores.gob.es) | The Economist Intelligence Unit · [www.eiu.com](http://www.eiu.com) | Unión Europea · [www.europa.eu](http://www.europa.eu)

## Divisa

Denominación (ISO) Won surcoreano (KRW)

### Evolución de los tipos de cambio. Promedios del periodo

	2017	2018	2019	2020
Won surcoreano / Euro	1.276,7	1.299,1	1.305,3	1.345,6
Won surcoreano / Dólar USA	1.130,5	1.100,6	1.166,1	1.180,0

Fuentes: Bank of Korea · [www.bok.or.kr](http://www.bok.or.kr) | Banco Central Europeo · [www.ecb.europa.eu](http://www.ecb.europa.eu)

## Indicadores económicos

### Producción (2020)

PIB corriente (millones de dólares USA) 1.629.866

PIB PPA (millones de dólares USA, 2019) 2.209.423

Variación del PIB (20/19) -1,0%

Índice de Competitividad Global (ranking mundial sobre 141 países, 2019) 13

Renta per cápita en PPA (precios corrientes, internacional dolar, 2018) 43.001

Distribución sectorial del PIB (2019)

Servicios	62,0%
Industria	36,1%
Agricultura	1,9%

## Precios (2020)

IPC (tasa de variación anual) 0,5%

## Empleo (2020)

Población activa / población con más de 15 años 62,6%

Mujeres activas / población activa total (2019) 42,6%

Población ocupada por sectores (2019)

Servicios	70,3%
Industria	24,6%
Agricultura	5,1%

Tasa de desempleo 4,1%

## Sector público (2020)

Saldo presupuestario / PIB -3,2%

Deuda pública 48,4%

Tipo impositivo máximo

Empresas	25,0%
Individual	42,0%

## Energía (2018)

Composición de la generación eléctrica

Hidroelectricidad	1,3%
Carbón	43,4%
Petróleo	2,2%
Gas natural	25,1%
Nuclear	23,0%
Renovables	5,0%

Importación de energía (% de uso) 84,0%

## Comercio (2020)

Tasa de apertura comercial 60,1%

Tasa de cobertura comercial 109,6%

Saldo por cuenta corriente

Millones de dólares USA	59.971
/ PIB	3,3%

Deuda externa

Millones de dólares USA	467.000
/ PNB	28,2%

Servicio de la deuda externa / exportaciones de bienes y servicios (est. 2018) 8,8%

## Doing business (2020)

(ranking mundial sobre 190 países) 5

Fuentes: Banco Asiático de Desarrollo · [www.adb.org](http://www.adb.org) | Banco Central Europeo · [www.ecb.europa.eu](http://www.ecb.europa.eu) | Banco de Corea · <http://ecos.bok.or.kr/> | Banco Mundial · [www.worldbank.org](http://www.worldbank.org) | Fondo Monetario Internacional · [www.imf.org](http://www.imf.org) | International Energy Agency (IEA) · [www.iea.org](http://www.iea.org) | Ministerio de Finanzas · <https://www.moef.go.kr/> | OCDE · <https://stats.oecd.org/> | World Economic Forum · [www.weforum.org](http://www.weforum.org)

## Indicadores sociales

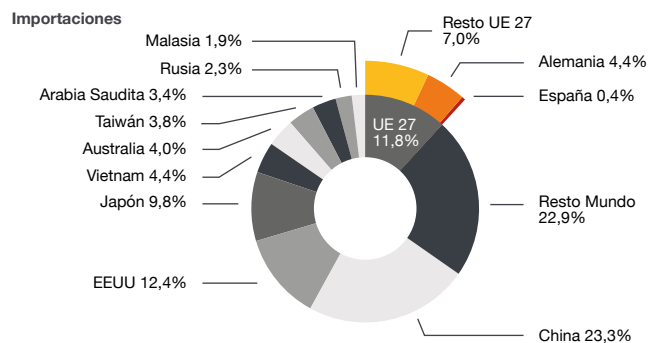
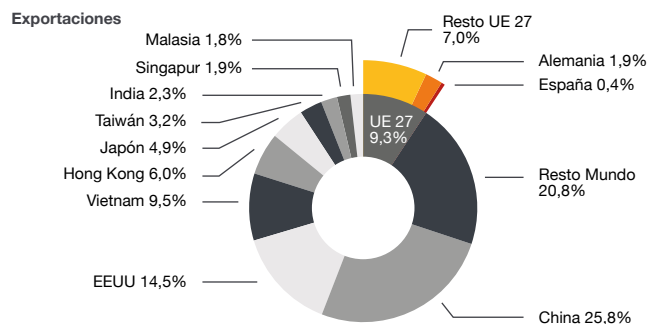
Índice de desarrollo humano 23  
(ranking mundial sobre 189 países, 2020)

Coefficiente Gini de desigualdad (2020) 0,316

Fuente: Naciones Unidas · [www.undp.org](http://www.undp.org)

## Comercio exterior

### Principales países (millones de dólares USA, 2020)



### Principales productos

Capítulos arancelarios de la Nomenclatura Combinada de la UE (millones de dólares USA, 2020)

Código	Producto	Valor	% variación 20/19
85.	Aparatos y material eléctrico	159.680	3,9%
84.	Máquinas y aparatos mecánicos	67.885	-4,3%
87.	Vehículos automóviles, tractores	54.152	-13,9%
39.	Materias plásticas y sus manufacturas	31.561	-3,2%
27.	Combustibles y aceites minerales	25.399	-39,7%
90.	Aparatos ópticos, de medida, médicos	20.058	-4,5%
72.	Fundición, hierro y acero	19.743	-14,5%
89.	Barcos y embarcaciones	18.731	-1,0%
29.	Productos químicos orgánicos	15.374	-26,8%
73.	Manufacturas de fundición de hierro o acero	7.927	-14,1%
Restantes		92.278	6,1%
<b>Total</b>		<b>512.788</b>	<b>-5,4%</b>

Código	Producto	Valor	% variación 20/19
85.	Aparatos y material eléctrico	94.106	4,9%
27.	Combustibles y aceites minerales	86.553	-32,0%
84.	Máquinas y aparatos mecánicos	57.360	11,1%
90.	Aparatos ópticos, de medida, médicos	19.381	4,9%
87.	Vehículos automóviles, tractores	18.202	9,0%
26.	Minerales, escorias y cenizas	15.896	5,3%
29.	Productos químicos orgánicos	12.093	-4,7%
39.	Materias plásticas y sus manufacturas	11.484	-0,3%
72.	Fundición, hierro y acero	11.120	-29,1%
30.	Productos farmacéuticos	7.964	12,5%
Restantes		133.381	-2,9%
<b>Total</b>		<b>467.540</b>	<b>-7,1%</b>

Fuente: International Trade Centre · <https://marketanalysis.intracen.org>

## Direcciones de interés

**Oficina Económica y Comercial de la Embajada de España en Corea del Sur**  
 14th. Floor, Seoul Global Center - 38 Jongro. Jongro - gu Seúl 03188  
 tel. +82 (0)2 37036600  
[seul@comercio.mineco.es](mailto:seul@comercio.mineco.es)  
<http://coreadelsur.oficinascomerciales.es>  
 @ICEXCorea

Esta oficina ofrece información y servicios de utilidad para las empresas españolas interesadas en Corea del Sur. Entre otros: informe económico y comercial, guía de negocios, costes de establecimiento, directorio de empresas, estudios de mercado sectoriales, servicios personalizados como identificación de socios, elaboración de agendas o apoyo logístico, etc. Más información en <http://coreadelsur.oficinascomerciales.es>

**ICEX España Exportación e Inversiones, E.P.E.**  
 tel. 91 349 71 00  
[informacion@icex.es](mailto:informacion@icex.es)  
[www.icex.es](http://www.icex.es)  
 @ICEX

Si desea conocer todos los servicios que ofrece ICEX para impulsar la internacionalización de su empresa contacte con el servicio gratuito de VENTANA GLOBAL de ICEX.

**Secretaría de Estado de Comercio**  
**Ministerio de Industria, Comercio y Turismo**  
 tel. 91 349 4640  
[www.mincotur.gob.es](http://www.mincotur.gob.es)  
 Barreras Comerciales Base de Datos de Acceso al Mercado  
 Base de Datos con Barreras al Comercio de Servicios

## Relaciones bilaterales con España

### Comercio

#### Comercio bilateral de bienes

Capítulos arancelarios de la Nomenclatura Combinada de la UE (millones de euros)

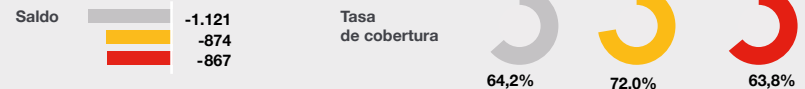
Año	Valor
2018	2.010
2019	2.249
2020	1.528

Año	Valor
2018	3.131
2019	3.123
2020	2.395

Código	Producto	2019	% total	2020
02.	Carne y despojos comestibles	227,4	10,1%	190,8
30.	Productos farmacéuticos	149,1	6,6%	141,7
26.	Minerales, escorias y cenizas	152,8	6,8%	130,9
87.	Vehículos automóviles, tractores	127,4	5,7%	130,6
84.	Máquinas y aparatos mecánicos	124,0	5,5%	101,6



#### Comercio bilateral de servicios (millones de euros)

Métrica	2020
Exportaciones españolas	605
Importaciones españolas	608
Saldo	-395

### Inversión

#### Flujo de inversión bilateral (bruta en miles de euros)

	2016	2017	2018	2019
En España	108.444	23.707	99.080	142.066
En Corea del Sur	232.794	5.662	299	115

#### Stock de inversión bilateral (miles de euros, 2018)

	Valor	%
En España	757.231	0,10%
En Corea del sur	438.780	0,12%

#### Empleos directos

En España	1.630
En Corea del sur	1.827

☆ Existe Acuerdo de Promoción y Protección Recíproca de Inversiones, en vigor desde el 19 de julio de 1994, y Convenio de Doble Imposición, desde el 21 de noviembre de 1994. Las relaciones comerciales se estructuran alrededor del Acuerdo de Libre Comercio entre la UE y Corea del Sur, en vigor desde 2011.

Fuentes: Bases de datos ICEX · [www.icex.es](http://www.icex.es) | Banco de España · [www.bde.es](http://www.bde.es) | Ministerio de Hacienda · [www.hacienda.gob.es](http://www.hacienda.gob.es) | Ministerio de Industria, Comercio y Turismo · [www.mincotur.gob.es](http://www.mincotur.gob.es)