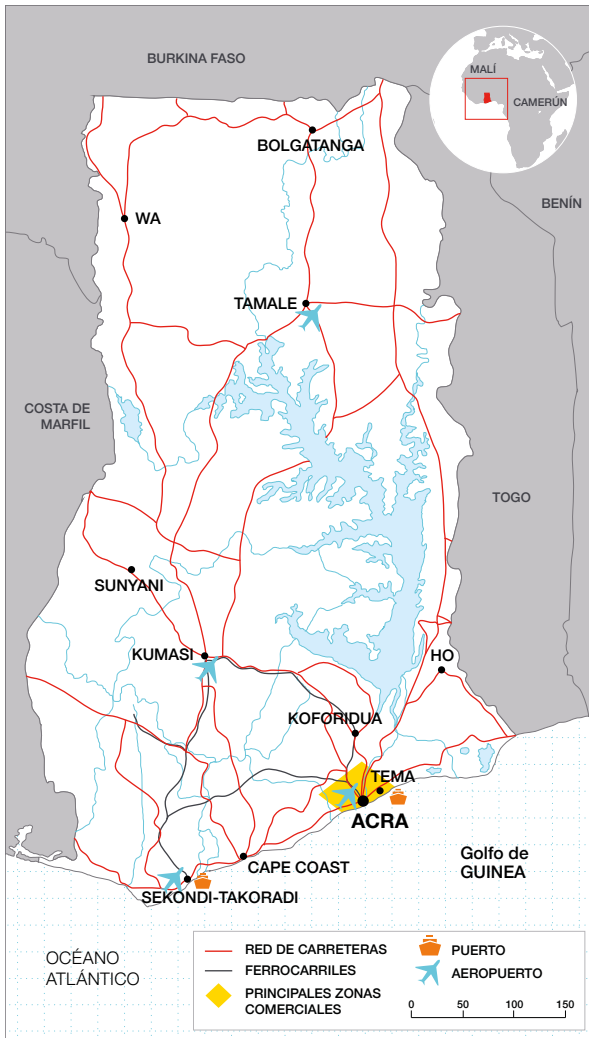




# GHANA



## Indicadores sociales

**Índice de desarrollo humano** 140  
*(ranking mundial sobre 189 países, 2018)*

**Coeficiente Gini de desigualdad (2018)** 0,383

Fuente: Naciones Unidas · <http://undp.org>

## Datos básicos

<b>Nombre oficial</b>	República de Ghana.
<b>Superficie</b>	238.533 km <sup>2</sup> .
<b>Población</b>	31.057.128 habitantes.
<b>Religiones</b>	Cristianismo (71,1%), islam (17,6%), y animismo (5,2%).
<b>Lenguas</b>	<b>Oficial:</b> inglés. <b>Otras:</b> akan, dagaare, dangme, dagbani, ewe, ga, gonja, kasem, nzema.
<b>División administrativa</b>	16 regiones.
<b>Formalidades de entrada</b>	Se requiere visado.

Fuentes: Banco Mundial · [www.worldbank.org](http://www.worldbank.org) | Central Intelligence Agency · [www.cia.gov](http://www.cia.gov) | Ministerio de Asuntos Exteriores, Unión Europea y Cooperación · [www.exteriores.gob.es](http://www.exteriores.gob.es) | The Economist Intelligence Unit · [www.eiu.com](http://www.eiu.com) | Unión Europea · <https://europa.eu>

## Divisa

**Denominación (ISO)** Ghana cedi (GHS)

### Evolución de los tipos de cambio. Promedios del período

	2016	2017	2018	2019
Ghana cedi / Euro	4,5	5,1	5,7	6,1
Ghana cedi / Dólar USA	3,9	4,5	4,6	5,2

Fuentes: Fondo Monetario Internacional · [www.imf.org](http://www.imf.org) | Unión Europea · <https://europa.eu/>

## Indicadores económicos

### Producción (2019)

<b>PIB corriente</b> (millones de dólares USA, est.)	68.258
<b>PIB PPA</b> (millones de dólares USA, est.)	171.464
<b>Variación del PIB (19/18)</b>	6,5%
<b>Índice de Competitividad Global</b> <i>(ranking mundial sobre 141 países)</i>	111
<b>Renta per cápita en PPA</b> <i>(precios corrientes, dólares USA, est.)</i>	4.650
<b>Distribución sectorial del PIB</b>	Servicios 47,2% Industria 34,2% Agricultura 18,5%

### Precios (2019)

**IPC** (tasa de variación anual) 7,7%

## Empleo (2019)

<b>Población activa / población con más de 15 años</b>	n.d.
<b>Mujeres activas / población activa total</b>	n.d.
<b>Población ocupada por sectores</b> (est.)	Servicios 49,0% Industria 21,8% Agricultura 29,3%
<b>Tasa de desempleo</b>	4,3%
<b>Tasa de subempleo</b> (est.)	68,7%

## Sector público (2019)

<b>Saldo presupuestario / PIB</b> (est.)	-7,0%
<b>Deuda pública / PIB</b> (est.)	63,1%
<b>Tipo impositivo máximo</b>	Empresas 25,0% Individual 30,0%

## Energía (2018)

<b>Composición de la generación eléctrica</b>	Hidroelectricidad 37,1% Renovables 0,2% Térmica 62,7%
<b>Importación de energía</b> (% de uso, 2014)	-8,2%

## Comercio (2019)

<b>Tasa de apertura comercial</b>	38,4%
<b>Tasa de cobertura comercial</b> (2018)	104,2%
<b>Saldo por cuenta corriente</b> (est.)	Millones de dólares USA -2.122 / PIB -3,1%
<b>Deuda externa</b> (est.)	Millones de dólares USA 18.711 / PNB 27,7%
<b>Servicios de la deuda externa / exportaciones de bienes y servicios</b> (est.)	26,1%

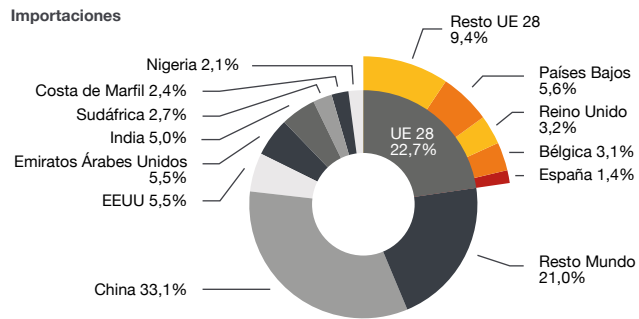
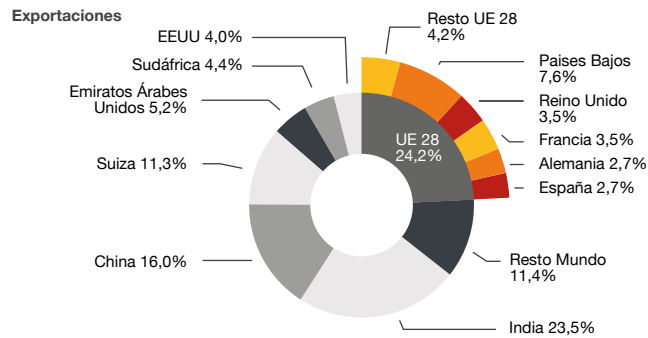
## Doing business (2020)

*(ranking mundial sobre 190 países)* 118

Fuentes: Banco Mundial · [www.worldbank.org](http://www.worldbank.org) | Bank of Ghana · <https://www.bog.gov.gh/> | Energy Commission · <http://www.energycom.gov.gh/> | Ghana Statistical Service · <https://statsghana.gov.gh/> | Ghana Revenue Authority · <https://gra.gov.gh/> | Fondo Monetario Internacional · [www.imf.org](http://www.imf.org) | World Economic Forum · [www.weforum.org](http://www.weforum.org)

## Comercio exterior

### Principales países (millones de dólares USA, 2018)



### Principales productos

Capítulos arancelarios de la Nomenclatura Combinada de la UE (millones de dólares USA, 2018)

Exportaciones		% variación 18/17
<b>71.</b> Piedra, metal y joyería	4.634	1,7%
<b>27.</b> Combustibles, aceites minerales	3.940	65,8%
<b>18.</b> Cacao y sus preparaciones	2.298	-1,7%
<b>26.</b> Minerales, escorias y cenizas	466	35,2%
<b>08.</b> Frutas y frutos sin conservar	351	-31,3%
<b>44.</b> Madera y sus manufacturas	204	-12,8%
<b>16.</b> Conservas de carne o pescado	141	8,2%
<b>76.</b> Aluminio y sus manufacturas	130	67,5%
<b>15.</b> Grasas, aceite animal o vegetal	123	-4,8%
<b>40.</b> Caucho y sus manufacturas	55	-11,0%
Restantes	502	-24,5%
<b>Total</b>	<b>12.843</b>	<b>12,5%</b>

Importaciones		% variación 18/17
<b>84.</b> Máquinas y aparatos mecánicos	1.464	-1,4%
<b>87.</b> Vehículos automóviles; tractores	1.033	-2,7%
<b>85.</b> Aparatos y materiales eléctricos	993	-18,6%
<b>27.</b> Combustibles, aceites minerales	824	-19,7%
<b>39.</b> Materias plásticas y sus manufacturas	673	0,1%
<b>73.</b> Manufacturas de fundición, hierro y acero	481	2,0%
<b>72.</b> Fundición, hierro y acero	406	13,0%
<b>10.</b> Cereales	294	-32,5%
<b>38.</b> Otros productos químicos	256	4,2%
<b>89.</b> Barcos y embarcaciones	256	-25,3%
Restantes	5.649	-11,1%
<b>Total</b>	<b>12.329</b>	<b>-9,9%</b>

Fuente: International Trade Centre · <https://marketanalysis.intracen.org> | UN Comtrade · <https://comtrade.un.org/>

## Direcciones de interés

**Oficina Económica y Comercial de la Embajada de España en Ghana**  
57B Patrice Lumumba Road  
Acra  
tel. + 233 302 974 979  
accra@comercio.mineco.es  
<http://ghana.oficinascomerciales.es>  
@ICEXGhana

Esta oficina ofrece información y servicios de utilidad para las empresas españolas interesadas en GHANA. Entre otros: Informe económico y comercial, guía de negocios, costes de establecimiento, directorio de empresas, estudios de mercado sectoriales, servicios personalizados como identificación de socios, elaboración de agendas o apoyo logístico, etc. Más información en <http://ghana.oficinascomerciales.es>

**ICEX España Exportación e Inversiones, E.P.E., M.P.**  
tel. 91 349 7100  
informacion@icex.es  
[www.icex.es](http://www.icex.es)  
@ICEX\_

Si desea conocer todos los servicios que ofrece ICEX para impulsar la internacionalización de su empresa contacte con el servicio gratuito de VENTANA GLOBAL de ICEX.

**Secretaría de Estado de Comercio**  
**Ministerio de Industria, Comercio y Turismo**  
tel. 91 349 4640  
[www.mincotur.gob.es](http://www.mincotur.gob.es)  
Barreras Comerciales  
Base de Datos de Acceso al Mercado

## Relaciones bilaterales con España

### Comercio

#### Comercio bilateral de bienes

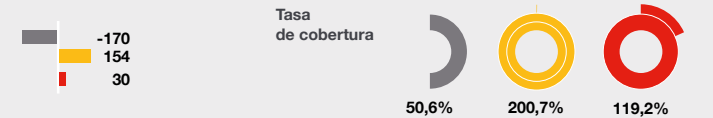
Capítulos arancelarios de la Nomenclatura Combinada de la UE (millones de euros)

Exportaciones españolas	2018	2019	2020*
<b>174</b>	<b>307</b>		
<b>186</b>			
<b>27.</b> Combustibles, aceites minerales	129,8	42,3%	21,2
<b>69.</b> Productos cerámicos	19,8	6,5%	17,3
<b>22.</b> Bebidas todo tipo (exc. zumos)	17,7	5,8%	12,5
<b>85.</b> Aparatos y material eléctricos	16,8	5,5%	12,1
<b>84.</b> Máquinas y aparatos mecánicos	13,4	4,4%	11,9

Importaciones españolas	2018	2019	2020*
<b>344</b>	<b>153</b>		
<b>156</b>			
<b>18.</b> Cacao y sus preparaciones	91,7	59,9%	65,8
<b>27.</b> Combustibles, aceites minerales	21,3	13,9%	69,9
<b>03.</b> Pescados, crustáceos y moluscos	8,6	5,6%	4,6
<b>76.</b> Aluminio y sus manufacturas	7,3	4,8%	0,4
<b>16.</b> Conservas de carne o pescado	6,0	3,9%	1,2

#### Saldo



#### Comercio bilateral de servicios con el resto de África central y del sur, excepto Nigeria y Sudáfrica (millones de euros)

Exportaciones españolas	Importaciones españolas	Saldo
<b>739</b>	<b>635</b>	<b>104</b>
<b>838</b>	<b>745</b>	<b>93</b>

\*enero - septiembre

### Inversión

#### Flujo de inversión bilateral (neta en millones de euros)

	2016	2017	2018	2019
En España	0	0	0	0
En Ghana	0	0	4	1

#### Stock de inversión bilateral (millones de euros, 2018)

En España	0,00
En Ghana	36,00

☆ Programas financieros y programa de conversión de deuda. APPRI a la espera de ratificación ghanesa.

Fuentes: Ministerio de Industria, Comercio y Turismo · [www.mincotur.gob.es](http://www.mincotur.gob.es) | Ministerio de Hacienda · <http://www.hacienda.gob.es/>