



Estadísticas datos movilidad internacional de la EPSA

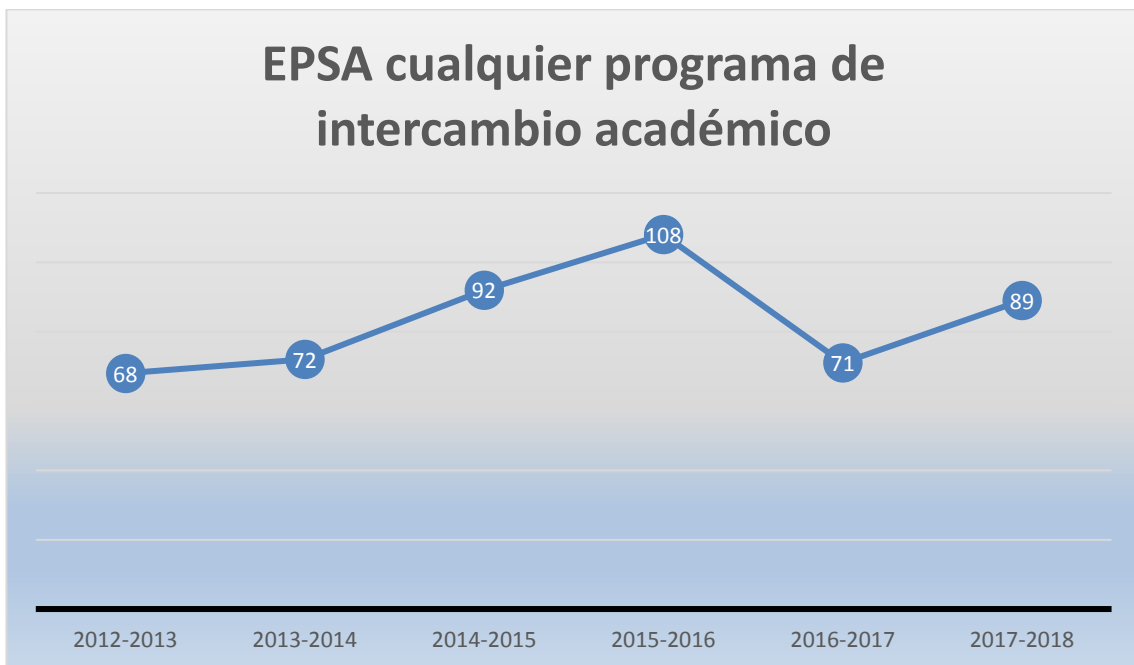


Gráfico 1 - Número de estudiantes salientes EPSA de cualquier programa de intercambio académico del año 2012-2013 hasta el 2017-2018

Actualizado: 29/05/2018

Fuente: AIRE - Oficina programa internacionales de intercambio

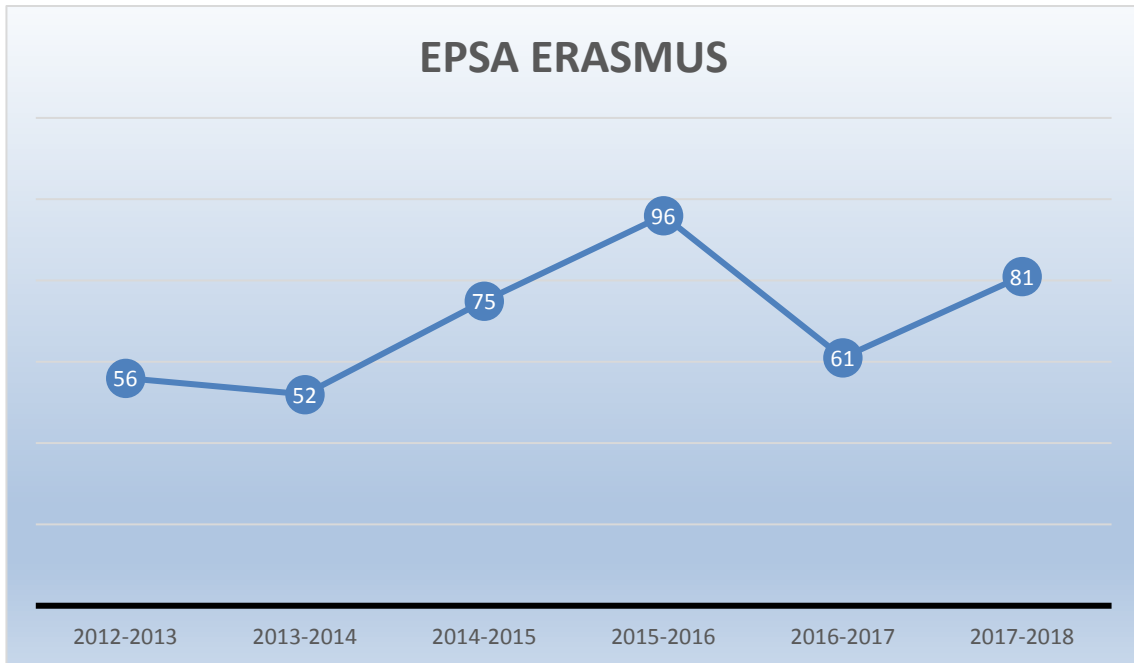


Gráfico 2 - Número de estudiantes salientes EPSA de ERASMUS por año académico

Actualizado: 29/05/2018

Fuente: AIRE - Oficina programa internacionales de intercambio

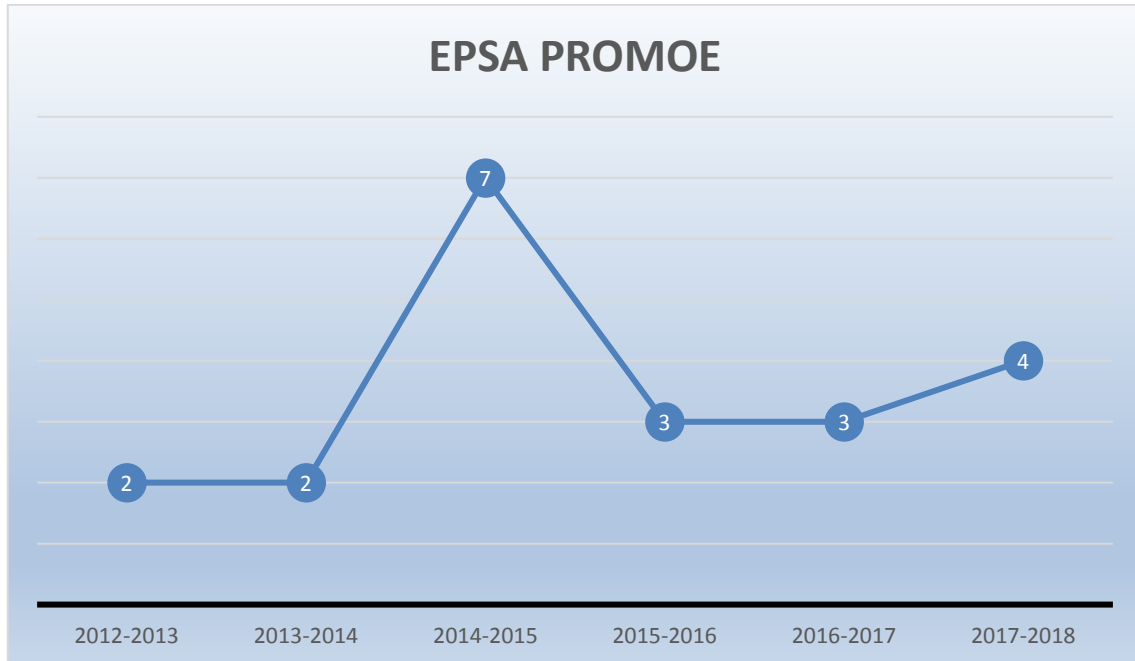


Gráfico 3- Número de estudiantes salientes EPSA con beca PROMOE por año académico

Actualizado: 29/05/2018

Fuente: AIRE - Oficina programa internacionales de intercambio

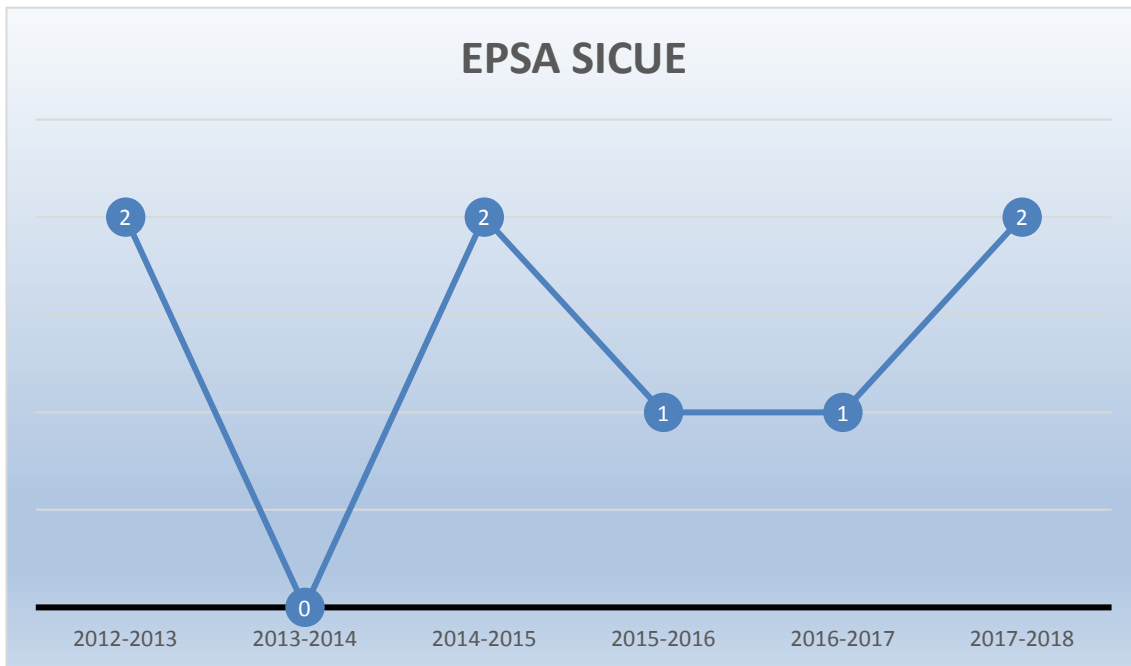


Gráfico 4- Número de estudiantes salientes EPSA con beca SICUE por año académico

Actualizado: 29/05/2018

Fuente: AIRE - Oficina programa internacionales de intercambio

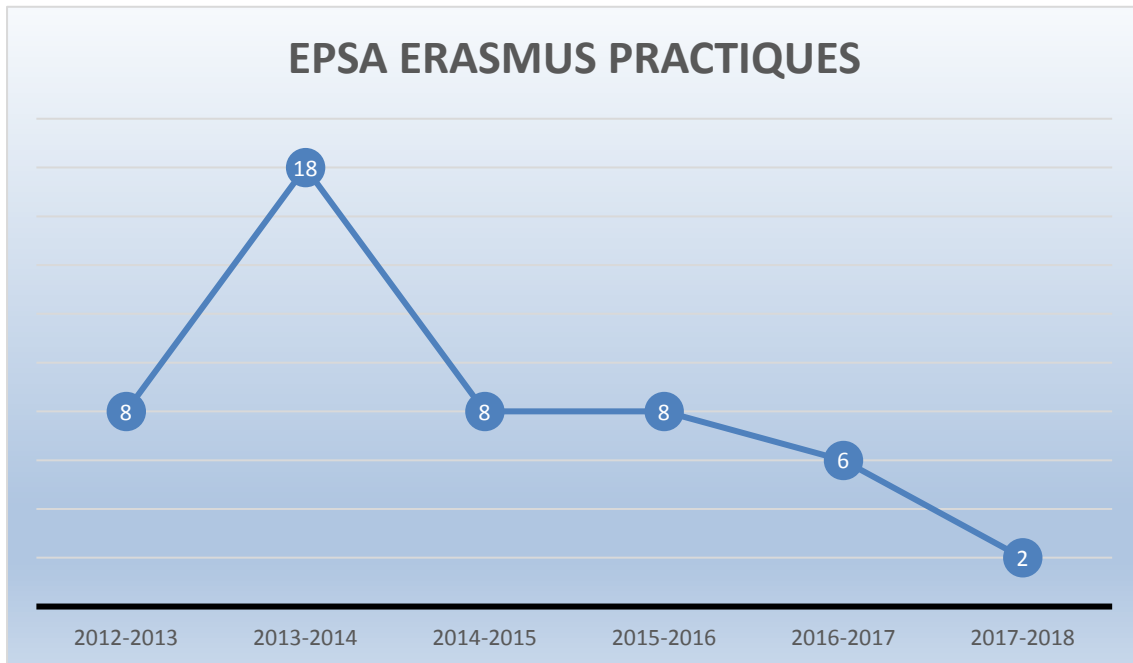


Gráfico 5 - Número de estudiantes salientes EPSA con beca Erasmus Prácticas por año académico

Actualizado: 29/05/2018

Fuente: AIRE - Oficina programa internacionales de intercambio



Países de destino de los estudiantes de la EPSA del curso académico 2012-2013 al 2017-2018

	Países	Número de estudiantes
1	Alemania	87
2	Argentina	1
3	Austria	20
4	Bélgica	36
5	Bulgaria	3
6	Chile	2
7	China (República Popular)	2
8	Colombia	1
9	Corea del Sur	1
10	Dinamarca	3
11	Eslovaquia	1
12	España	8
13	Estados Unidos de América	12
14	Finlandia	21
15	Francia	12
16	Grecia	3
17	Holanda	2
18	Hungría	16
19	Irlanda	18
20	Islandia	1
21	Italia	36
22	Japón	1
23	Lituania	1
24	Noruega	1
25	Polonia	84
26	Portugal	4
27	Reino Unido	18
28	República Checa	94
29	Rumanía	7
30	Taiwán	1
31	Turquía	3
	TOTAL	500

Tabla 1 -Número de estudiantes salientes EPSA de cualquier programa de intercambio académico del año 2012-2013 hasta el 2017-2018

Actualizado: 29/05/2018

Fuente: AIRE - Oficina programa internacionales de intercambio



Países de destino de los estudiantes de la EPSA del curso académico 2012-2013

	Países	Número de estudiantes
1	Alemania	18
2	Austria	5
3	China (República Popular)	1
4	Dinamarca	1
5	España	2
6	Estados Unidos de América	1
7	Finlandia	4
8	Francia	2
9	Irlanda	5
10	Italia	1
11	Polonia	8
12	Portugal	1
13	Reino Unido	6
14	República Checa	12
15	Rumanía	1
	TOTAL	68

Tabla 2 - Número de estudiantes salientes EPSA de cualquier programa de intercambio académico del año 2012-2013

Actualizado: 29/05/2018

Fuente: AIRE - Oficina programa internacionales de intercambio



Países de destino de los estudiantes de la EPSA del curso académico 2013-2014

	Países	Número de estudiantes
1	Alemania	13
2	Austria	3
3	Bélgica	9
4	Bulgaria	1
5	Corea del Sur	1
6	Eslovaquia	1
7	Estados Unidos de América	1
8	Finlandia	3
9	Francia	3
10	Hungría	2
11	Irlanda	4
12	Italia	6
13	Polonia	8
14	Reino Unido	6
15	República Checa	11
	TOTAL	72

Tabla 2 - Número de estudiantes salientes EPSA de cualquier programa de intercambio académico del año 2013-2014

Actualizado: 29/05/2018

Fuente: AIRE - Oficina programa internacionales de intercambio



Países de destino de los estudiantes de la EPSA del curso académico 2014-2015

	Países	Número de estudiantes
1	Alemania	18
2	Austria	2
3	Bélgica	9
4	Dinamarca	1
5	España	2
6	Estados Unidos de América	6
7	Finlandia	6
8	Francia	4
9	Hungría	2
10	Irlanda	1
11	Islandia	1
12	Italia	6
13	Japón	1
14	Polonia	11
15	Reino Unido	4
16	República Checa	17
17	Rumanía	1
	TOTAL	92

Tabla 3 - Número de estudiantes salientes EPSA de cualquier programa de intercambio académico del año 2014-2015

Actualizado: 29/05/2018

Fuente: AIRE - Oficina programa internacionales de intercambio



Países de destino de los estudiantes de la EPSA del curso académico 2015-2016

	Países	Número de estudiantes
1	Alemania	16
2	Austria	2
3	Bélgica	12
4	Bulgaria	2
5	China (República Popular)	1
6	Dinamarca	1
7	España	1
8	Estados Unidos de América	2
9	Finlandia	5
10	Grecia	1
11	Hungría	6
12	Irlanda	4
13	Italia	9
14	Lituania	1
15	Noruega	1
16	Polonia	22
17	República Checa	19
18	Rumanía	1
19	Turquía	2
	TOTAL	108

Tabla 4 - Número de estudiantes salientes EPSA de cualquier programa de intercambio académico del año 2015-2016

Actualizado: 29/05/2018

Fuente: AIRE - Oficina programa internacionales de intercambio



Países de destino de los estudiantes de la EPSA del curso académico 2016-2017

	Países	Número de estudiantes
1	Alemania	13
2	Argentina	1
3	Austria	3
4	Bélgica	4
5	Colombia	1
6	España	1
7	Finlandia	2
8	Hungría	3
9	Irlanda	3
10	Italia	6
11	Polonia	16
12	Reino Unido	2
13	República Checa	14
14	Rumanía	1
15	Taiwán	1
	TOTAL	71

Tabla 5 - Número de estudiantes salientes EPSA de cualquier programa de intercambio académico del año 2016-2017

Actualizado: 29/05/2018

Fuente: AIRE - Oficina programa internacionales de intercambio



Países de destino de los estudiantes de la EPSA del curso académico 2017-2018

	Países	Número de estudiantes
1	Alemania	9
2	Austria	5
3	Bélgica	2
4	Chile	2
5	España	2
6	Estados Unidos de América	2
7	Finlandia	1
8	Francia	3
9	Grecia	2
10	Holanda	2
11	Hungría	3
12	Irlanda	1
13	Italia	8
14	Polonia	19
15	Portugal	3
16	República Checa	21
17	Rumanía	3
18	Turquía	1
	TOTAL	89

Tabla 5 - Número de estudiantes salientes EPSA de cualquier programa de intercambio académico del año 2017-2018

Actualizado: 29/05/2018

Fuente: AIRE - Oficina programa internacionales de intercambio