



Estadísticas datos movilidad internacional del Grado de Ingeniería Química

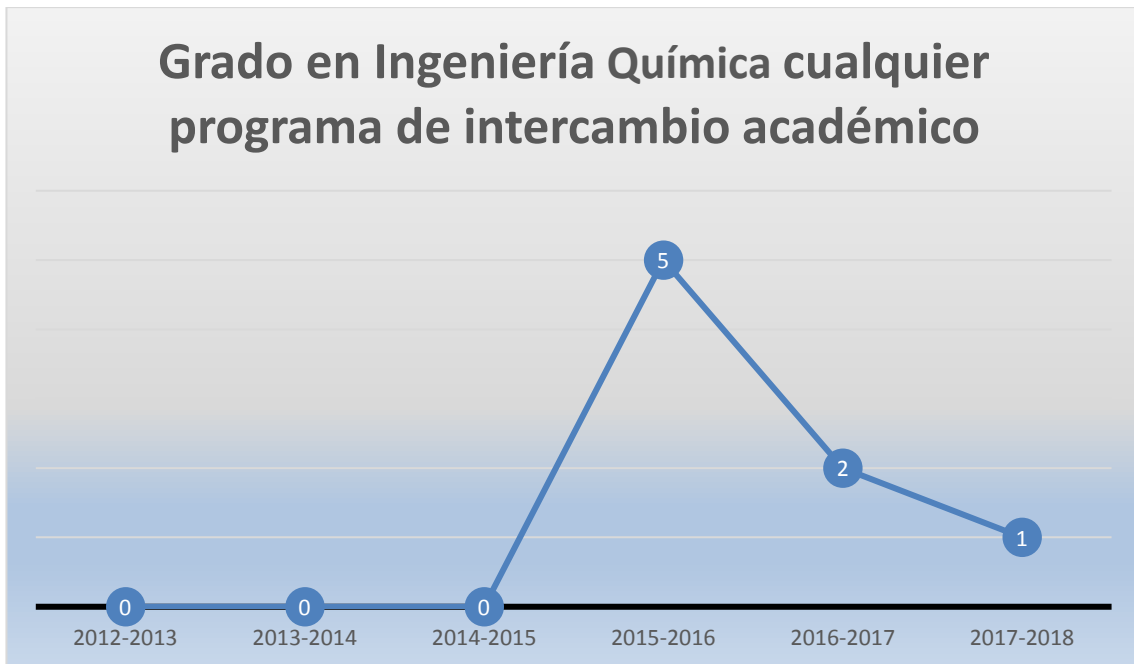


Gráfico 1 - Número de estudiantes salientes GIQ de cualquier programa de intercambio académico del año 2012-2013 hasta el 2017-2018

Actualizado: 29/05/2018

Fuente: AIRE - Oficina programa internacionales de intercambio

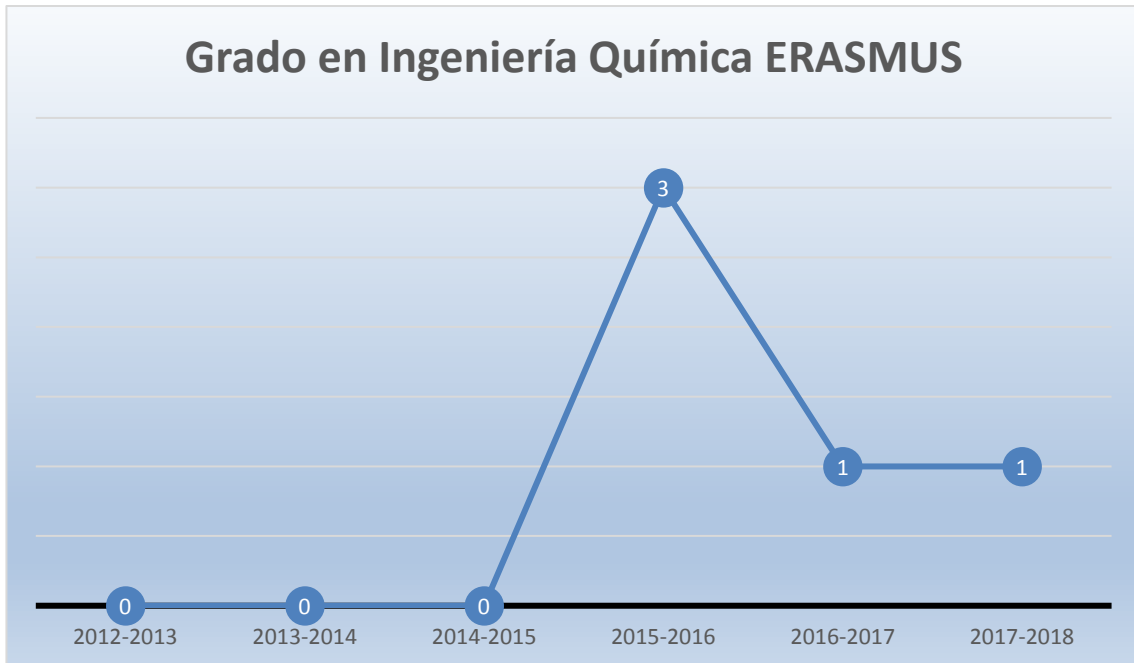


Gráfico 2 - Número de estudiantes salientes GIQ de ERASMUS por año académico

Actualizado: 29/05/2018

Fuente: AIRE - Oficina programa internacionales de intercambio

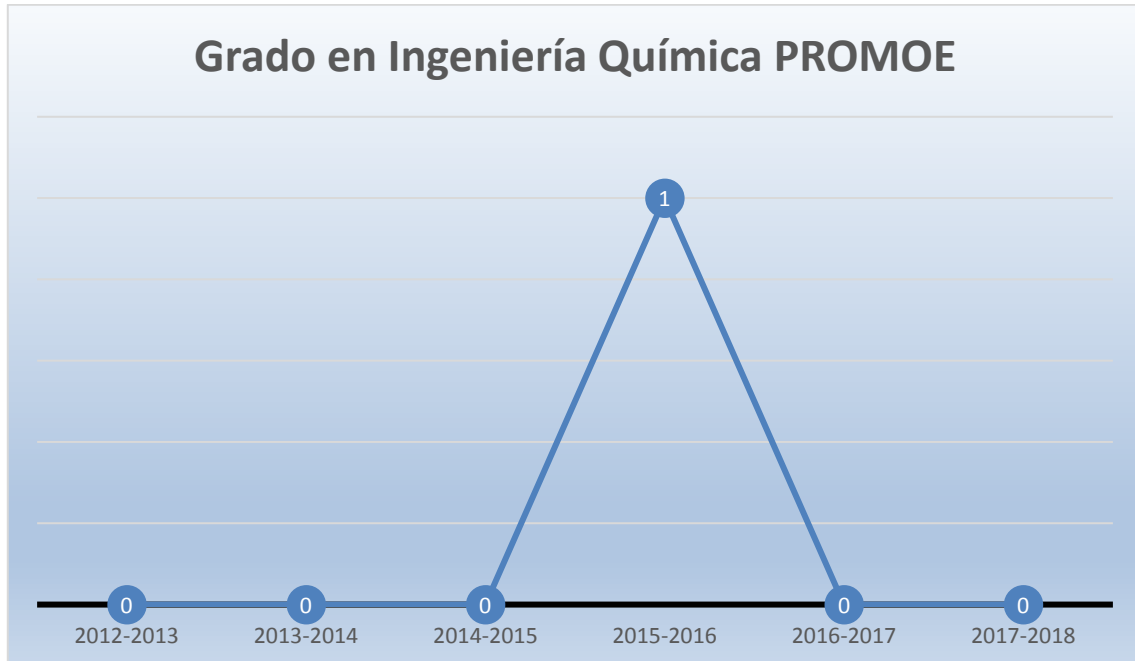


Gráfico 3- Número de estudiantes salientes GIQ con beca PROMOE por año académico

Actualizado: 29/05/2018

Fuente: AIRE - Oficina programa internacionales de intercambio

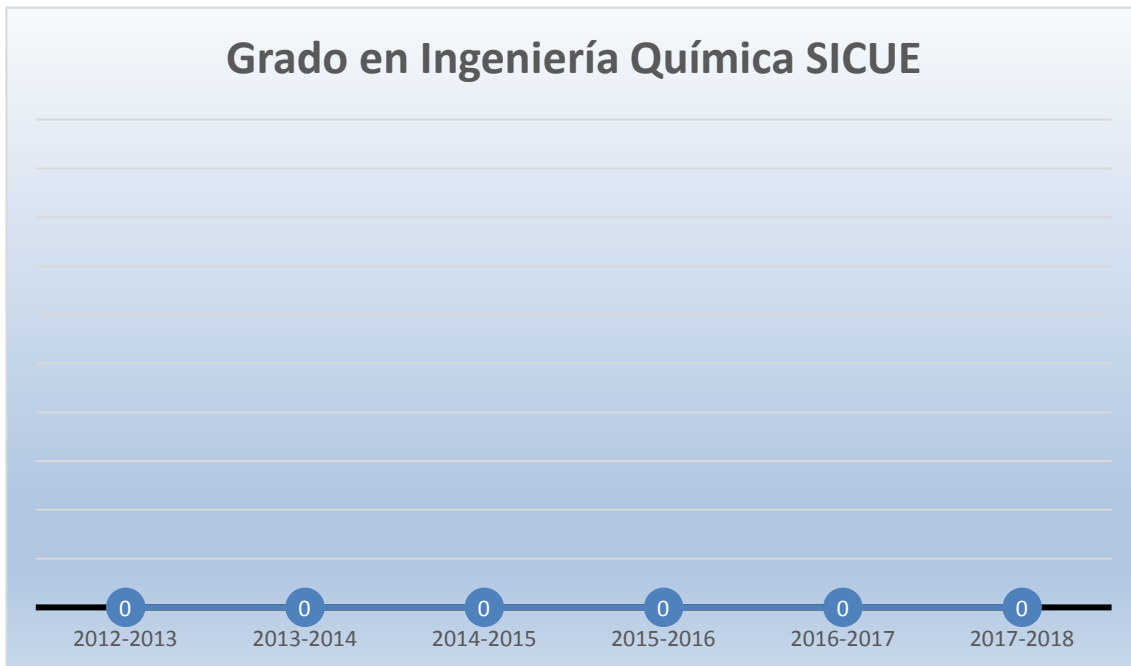


Gráfico 4- Número de estudiantes salientes GIQ con beca SICUE por año académico

Actualizado: 29/05/2018

Fuente: AIRE - Oficina programa internacionales de intercambio



Gráfico 5 - Número de estudiantes salientes GIQ con beca Erasmus Prácticas por año académico

Actualizado: 29/05/2018

Fuente: AIRE - Oficina programa internacionales de intercambio



Países de destino de los estudiantes del Grado en Ingeniería Química del curso académico 2012-2013 al 2017-2018

	Países	Número de estudiantes
1	Dinamarca	1
2	Estados Unidos de América	1
3	Irlanda	1
4	Italia	1
5	Polonia	3
6	República Checa	1
	TOTAL	8

Tabla 1 - Número de estudiantes salientes GIQ de cualquier programa de intercambio académico del año 2012-2013 hasta el 2017-2018

Actualizado: 29/05/2018

Fuente: AIRE - Oficina programa internacionales de intercambio



Países de destino de los estudiantes del Grado en Ingeniería Química del curso académico 2015-2016

	Países	Número de estudiantes
1	Dinamarca	1
2	Estados Unidos de América	1
3	Italia	1
4	Polonia	2
	TOTAL	5

Tabla 2 - Número de estudiantes salientes GIQ de cualquier programa de intercambio académico del año 2015-2016

Actualizado: 29/05/2018

Fuente: AIRE - Oficina programa internacionales de intercambio



Países de destino de los estudiantes del Grado en Ingeniería Química del curso académico 2016-2017

	Países	Número de estudiantes
1	Irlanda	1
2	Polonia	1
	TOTAL	2

Tabla 3 - Número de estudiantes salientes GIQ de cualquier programa de intercambio académico del año 2016-2017

Actualizado: 29/05/2018

Fuente: AIRE - Oficina programa internacionales de intercambio



Países de destino de los estudiantes del Grado en Ingeniería Química del curso académico 2017-2018

	Países	Número de estudiantes
1	República Checa	1
	TOTAL	1

Tabla 4 - Número de estudiantes salientes GIQ de cualquier programa de intercambio académico del año 2017-2018

Actualizado: 29/05/2018

Fuente: AIRE - Oficina programa internacionales de intercambio