



Estadísticas datos movilidad internacional del Máster en Dirección de Empresas

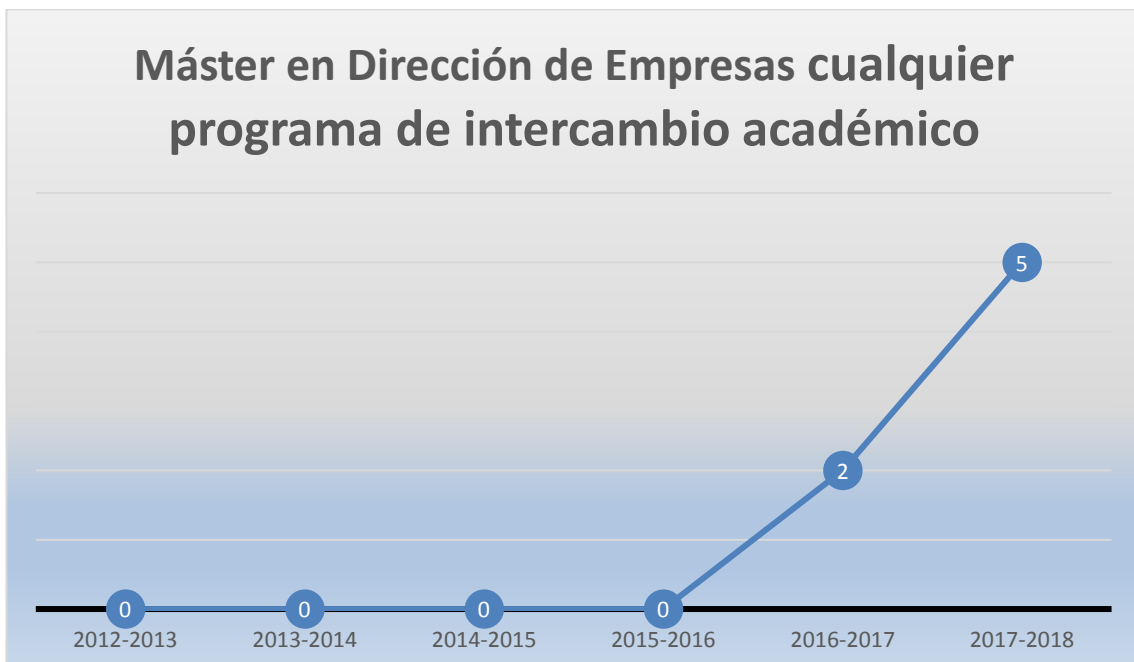


Gráfico 1 - Número de estudiantes salientes MUDE de cualquier programa de intercambio académico del año 2012-2013 hasta el 2017-2018

Actualizado: 29/05/2018

Fuente: AIRE - Oficina programa internacionales de intercambio

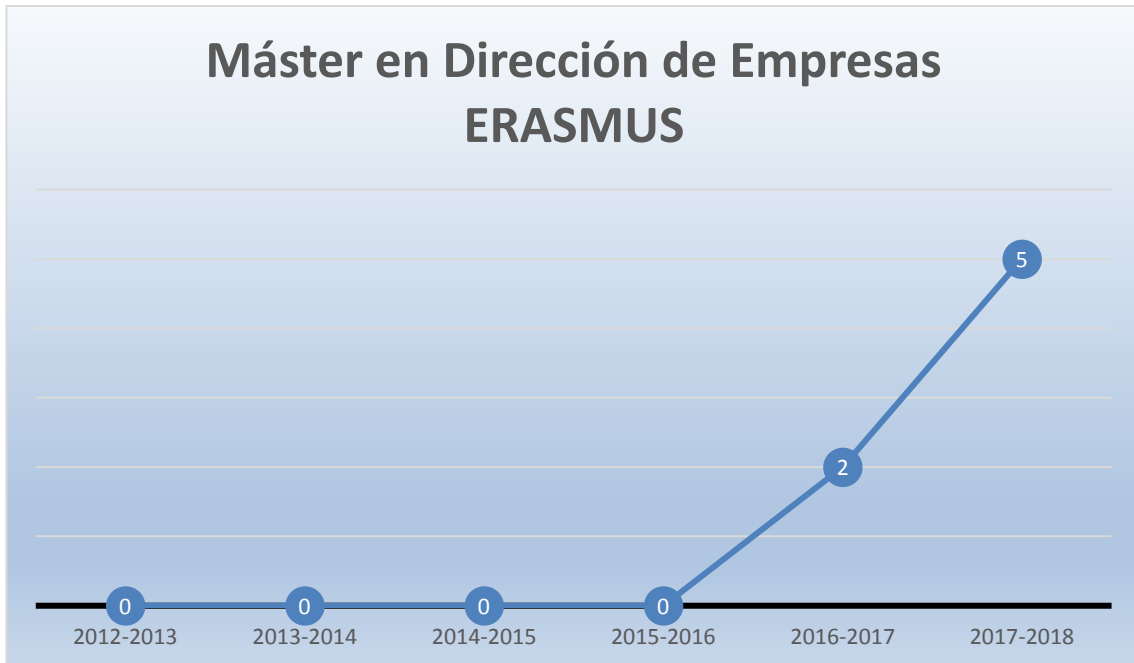


Gráfico 2 - Número de estudiantes salientes MUDE de ERASMUS por año académico

Actualizado: 29/05/2018

Fuente: AIRE - Oficina programa internacionales de intercambio

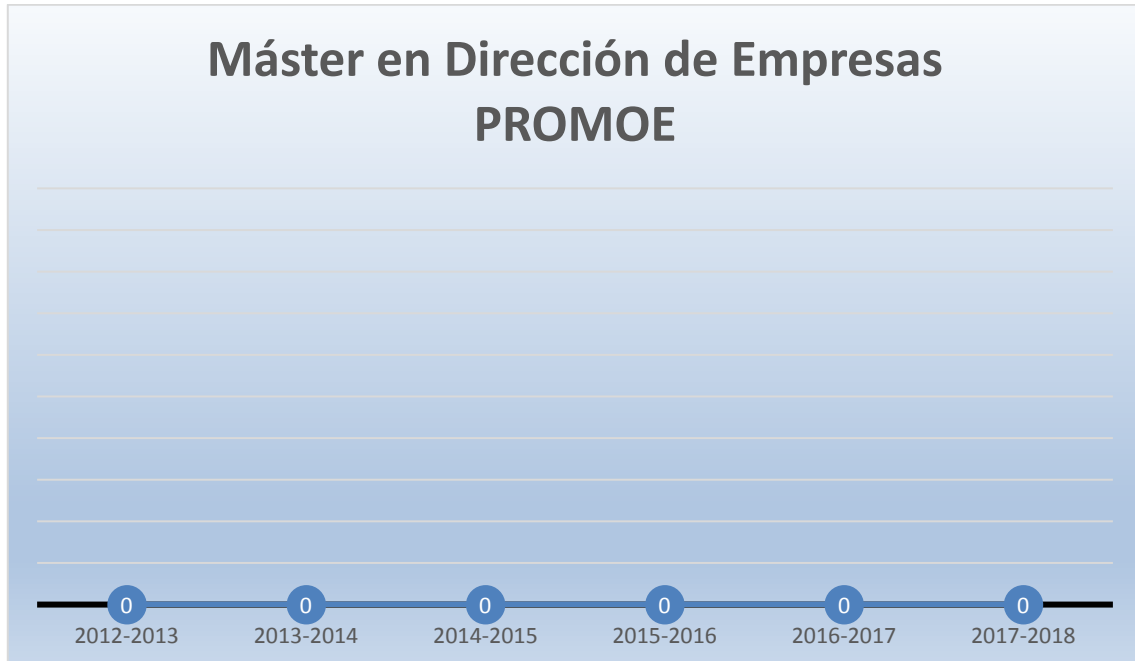


Gráfico 3- Número de estudiantes salientes MUDE con beca PROMOE por año académico

Actualizado: 29/05/2018

Fuente: AIRE - Oficina programa internacionales de intercambio



Máster en Dirección de Empresas SICUE

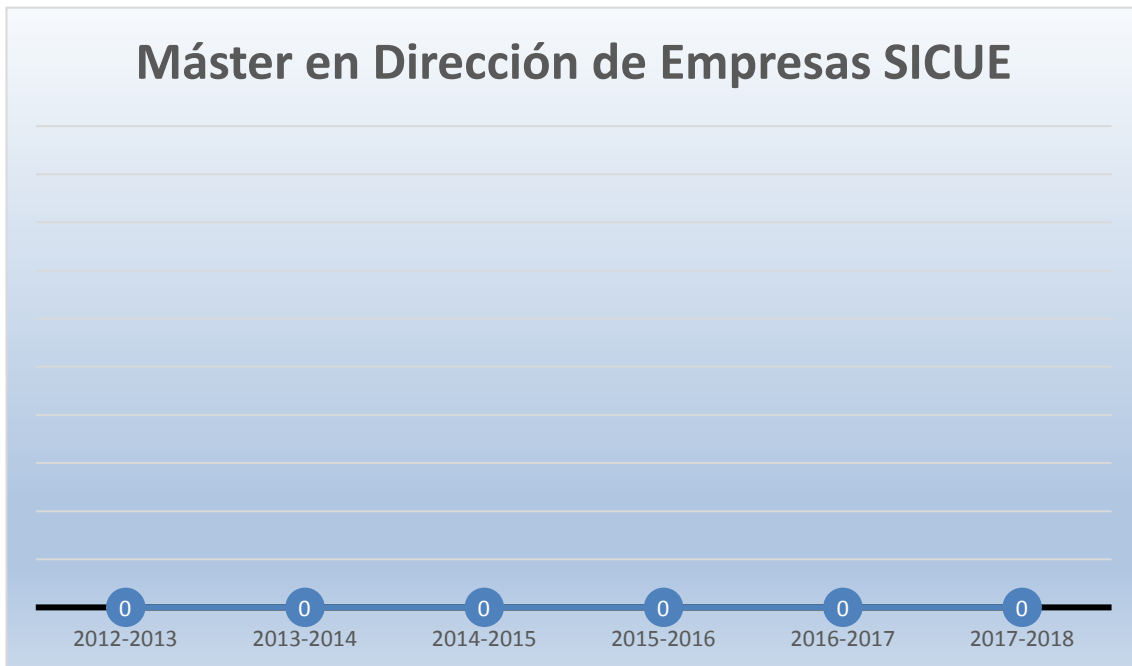


Gráfico 4- Número de estudiantes salientes MUDE con beca SICUE por año académico

Actualizado: 29/05/2018

Fuente: AIRE - Oficina programa internacionales de intercambio



Máster en Dirección de Empresas ERASMUS PRACTIQUES




Gráfico 5 - Número de estudiantes salientes MUDE con beca Erasmus Prácticas por año académico

Actualizado: 29/05/2018

Fuente: AIRE - Oficina programa internacionales de intercambio



Países de destino de los estudiantes del Máster en Dirección de Empresas del curso académico 2012-2013 al 2017-2018

	Países	Número de estudiantes
1	Alemania	2
2	Bélgica	1
3	Polonia	2
4	Portugal	2
	TOTAL	7

Tabla 1 - Número de estudiantes salientes MUDE de cualquier programa de intercambio académico del año 2012-2013 hasta el 2017-2018

Actualizado: 29/05/2018

Fuente: AIRE - Oficina programa internacionales de intercambio



Países de destino de los estudiantes del Máster en Dirección de Empresas del curso académico 2016-2017

	Países	Número de estudiantes
1	Alemania	2
	TOTAL	2

Tabla 2 - Número de estudiantes salientes MUDE de cualquier programa de intercambio académico del año 2016-2017

Actualizado: 29/05/2018

Fuente: AIRE - Oficina programa internacionales de intercambio



Países de destino de los estudiantes del Máster en Dirección de Empresas del curso académico 2017-2018

	Países	Número de estudiantes
1	Bélgica	1
2	Polonia	2
3	Portugal	2
	TOTAL	5

Tabla 3 - Número de estudiantes salientes MUDE de cualquier programa de intercambio académico del año 2017-2018

Actualizado: 29/05/2018

Fuente: AIRE - Oficina programa internacionales de intercambio