



Estadísticas datos movilidad internacional del Grado de Informática

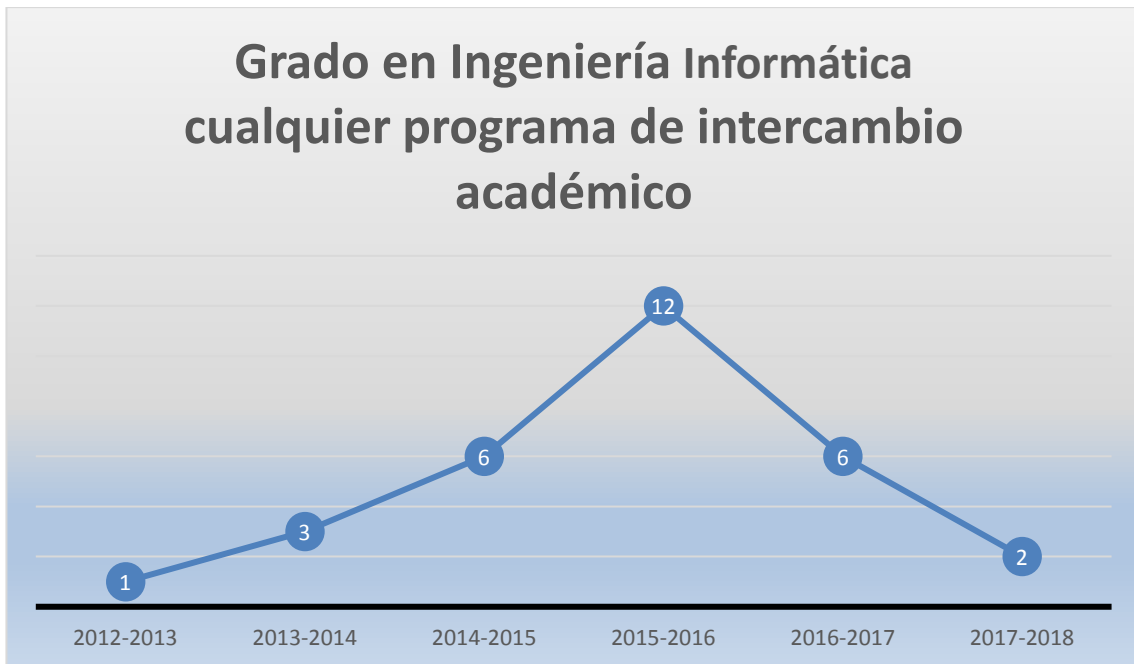


Gráfico 1 - Número de estudiantes salientes GII de cualquier programa de intercambio académico del año 2012-2013 hasta el 2017-2018

Actualizado: 29/05/2018

Fuente: AIRE - Oficina programa internacionales de intercambio

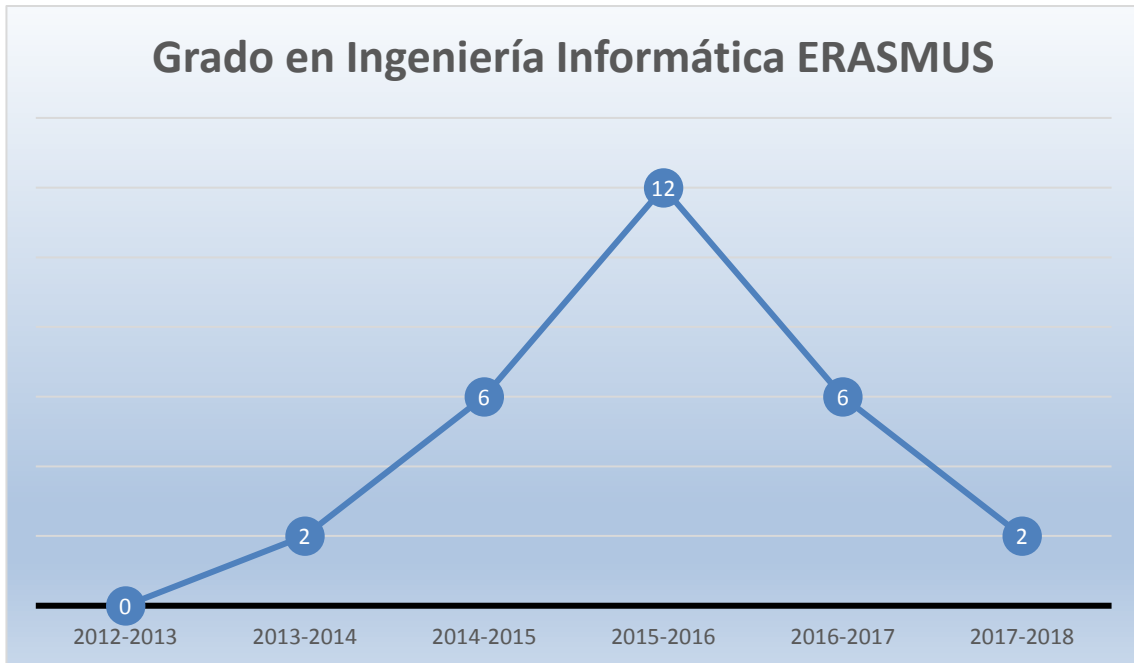


Gráfico 2 - Número de estudiantes salientes GII de ERASMUS por año académico

Actualizado: 29/05/2018

Fuente: AIRE - Oficina programa internacionales de intercambio



Grado en Ingeniería Informática PROMOE

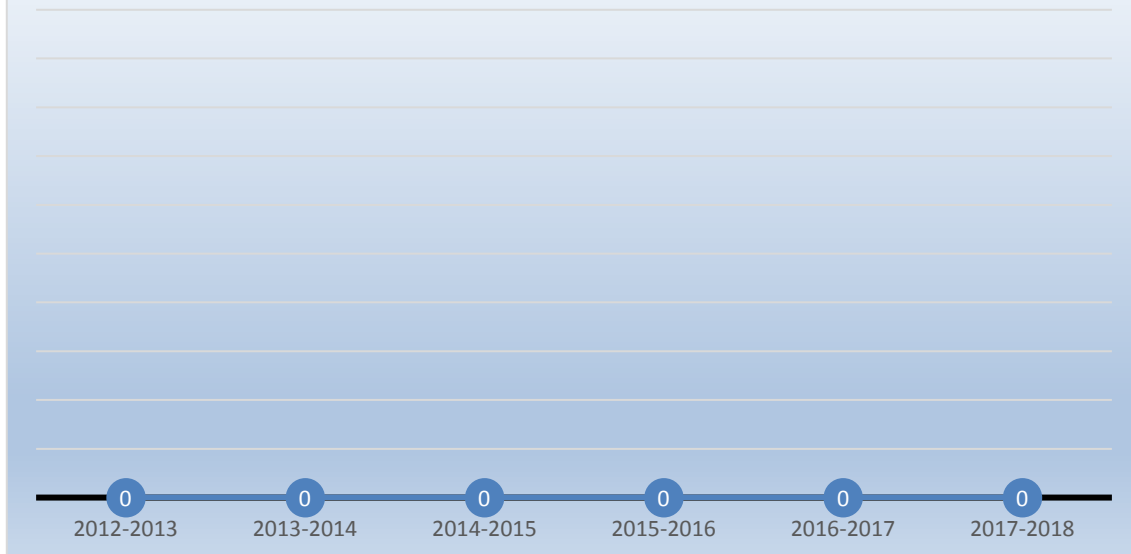


Gráfico 3- Número de estudiantes salientes GII con beca PROMOE por año académico

Actualizado: 29/05/2018

Fuente: AIRE - Oficina programa internacionales de intercambio



Gráfico 4- Número de estudiantes salientes GII con beca SICUE por año académico

Actualizado: 29/05/2018

Fuente: AIRE - Oficina programa internacionales de intercambio

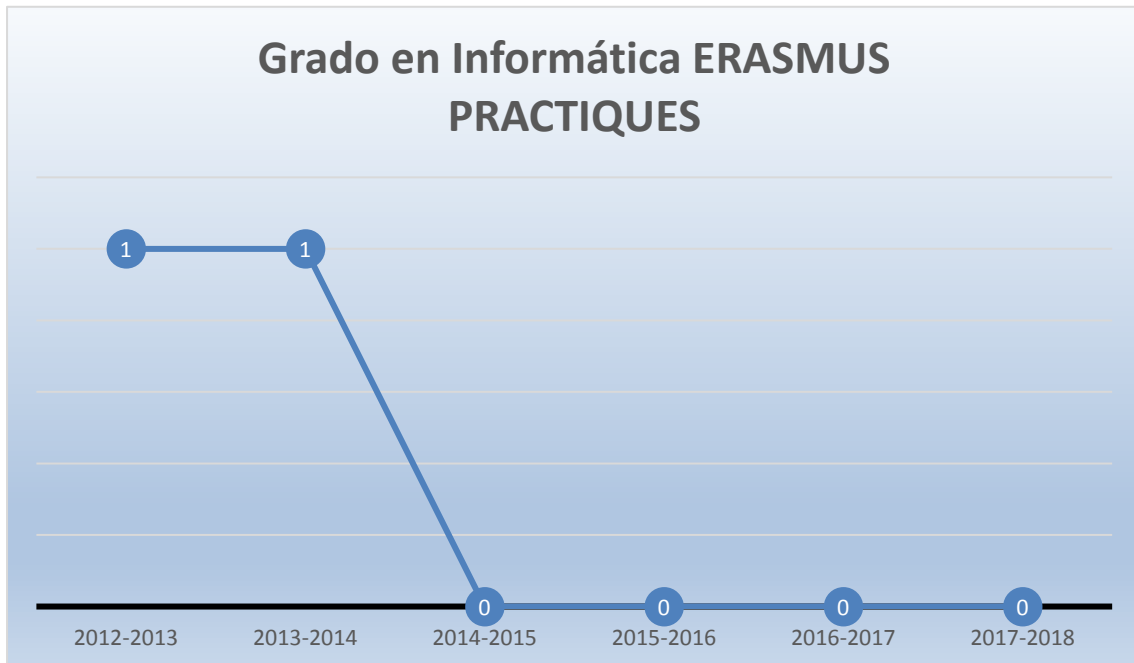


Gráfico 5 - Número de estudiantes salientes GII con beca Erasmus Prácticas por año académico

Actualizado: 29/05/2018

Fuente: AIRE - Oficina programa internacionales de intercambio



Países de destino de los estudiantes del Grado en Ingeniería Informática del curso académico 2012-2013 al 2017-2018

	Países	Número de estudiantes
1	Alemania	4
2	Bélgica	2
3	Finlandia	6
4	Irlanda	4
5	Lituania	1
6	Polonia	5
7	República Checa	8
	TOTAL	30

Tabla 1 - Número de estudiantes salientes GII de cualquier programa de intercambio académico del año 2012-2013 hasta el 2017-2018

Actualizado: 29/05/2018

Fuente: AIRE - Oficina programa internacionales de intercambio



Países de destino de los estudiantes del Grado en Ingeniería Informática del curso académico 2012-2013

	Países	Número de estudiantes
1	Finlandia	1
	TOTAL	1

Tabla 2 - Número de estudiantes salientes GII de cualquier programa de intercambio académico del año 2012-2013

Actualizado: 29/05/2018

Fuente: AIRE - Oficina programa internacionales de intercambio



Países de destino de los estudiantes del Grado en Ingeniería Informática del curso académico 2013-2014

	Países	Número de estudiantes
1	Finlandia	1
2	República Checa	2
	TOTAL	3

Tabla 3 - Número de estudiantes salientes GII de cualquier programa de intercambio académico del año 2013-2014

Actualizado: 29/05/2018

Fuente: AIRE - Oficina programa internacionales de intercambio



Países de destino de los estudiantes del Grado en Ingeniería Informática del curso académico 2014-2015

	Países	Número de estudiantes
1	Finlandia	2
2	Irlanda	1
3	Polonia	1
4	República Checa	2
	TOTAL	6

Tabla 4 - Número de estudiantes salientes GII de cualquier programa de intercambio académico del año 2014-20145

Actualizado: 29/05/2018

Fuente: AIRE - Oficina programa internacionales de intercambio



Países de destino de los estudiantes del Grado en Ingeniería Informática del curso académico 2015-2016

	Países	Número de estudiantes
1	Alemania	4
2	Finlandia	2
3	Irlanda	2
4	Lituania	1
5	República Checa	3
	TOTAL	12

Tabla 5 - Número de estudiantes salientes GII de cualquier programa de intercambio académico del año 2015-2016

Actualizado: 29/05/2018

Fuente: AIRE - Oficina programa internacionales de intercambio



Países de destino de los estudiantes del Grado en Ingeniería Informática del curso académico 2016-2017

	Países	Número de estudiantes
1	Bélgica	2
2	Irlanda	1
3	Polonia	3
	TOTAL	6

Tabla 6 - Número de estudiantes salientes GII de cualquier programa de intercambio académico del año 2016-2017

Actualizado: 29/05/2018

Fuente: AIRE - Oficina programa internacionales de intercambio



Países de destino de los estudiantes del Grado en Ingeniería Informática del curso académico 2017-2018

	Países	Número de estudiantes
1	Polonia	1
2	República Checa	1
	TOTAL	2

*Tabla 7 - Número de estudiantes salientes GII de
cualquier programa de intercambio académico del año
2017-2018*

Actualizado: 29/05/2018

Fuente: AIRE - Oficina programa internacionales de intercambio