



Estadísticas datos movilidad internacional del Grado de Diseño Industrial y Desarrollo de Productos



Gráfico 1 - Número de estudiantes salientes GIDIDP de cualquier programa de intercambio académico del año 2012-2013 hasta el 2017-2018

Actualizado: 29/05/2018

Fuente: AIRE - Oficina programa internacionales de intercambio

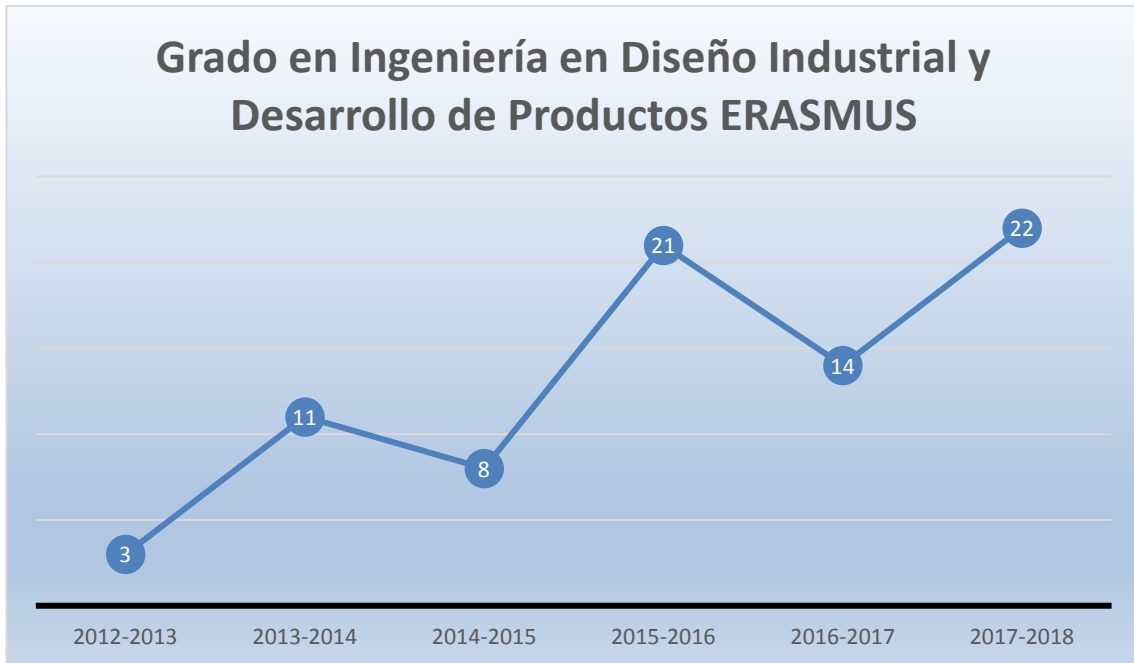


Gráfico 2 - Número de estudiantes salientes GIDIDP de ERASMUS por año académico

Actualizado: 29/05/2018

Fuente: AIRE - Oficina programa internacionales de intercambio

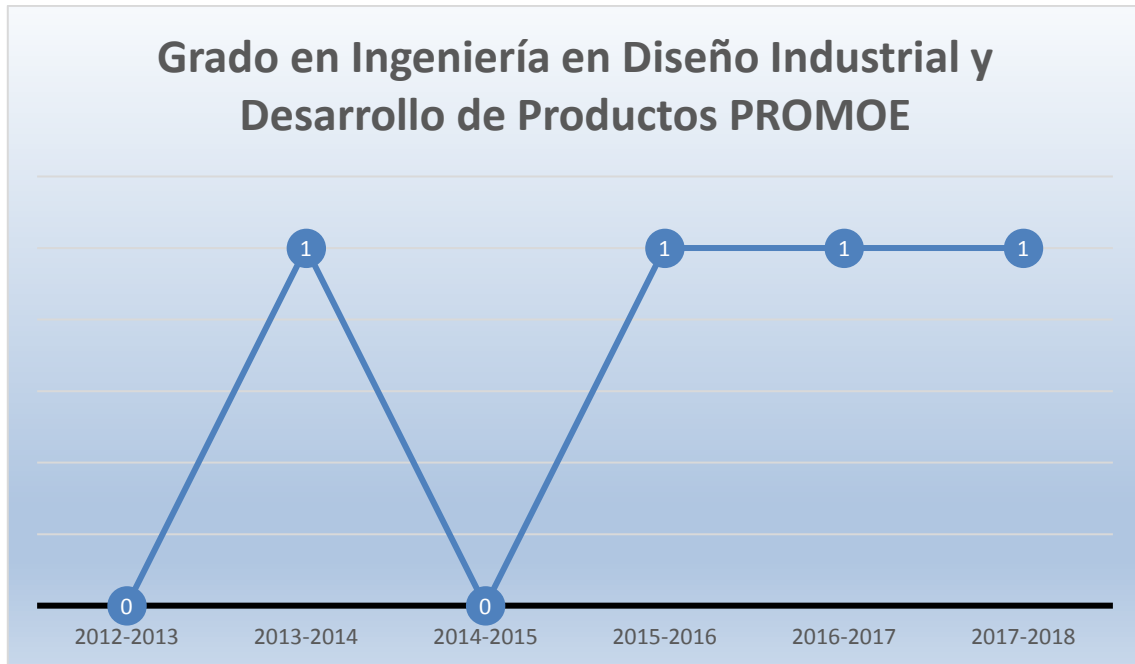


Gráfico 3- Número de estudiantes salientes GIDIPD con beca PROMOE por año académico

Actualizado: 29/05/2018

Fuente: AIRE - Oficina programa internacionales de intercambio

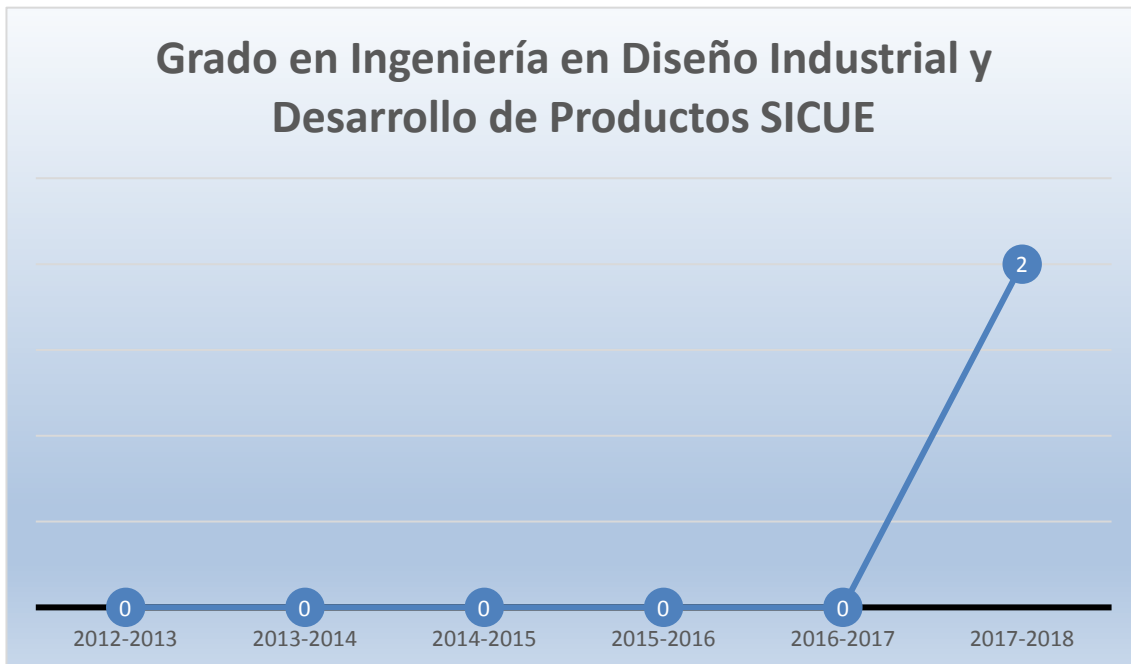


Gráfico 4- Número de estudiantes salientes GIDIPD con beca SICUE por año académico

Actualizado: 29/05/2018

Fuente: AIRE - Oficina programa internacionales de intercambio

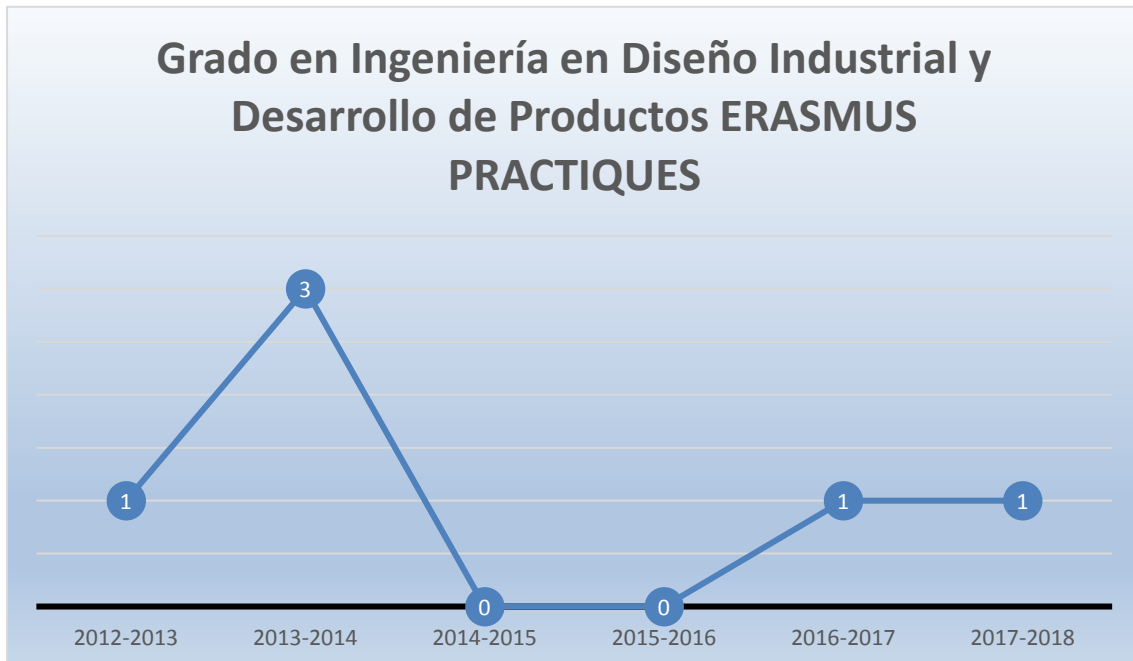


Gráfico 5 - Número de estudiantes salientes GIDIPD con beca Erasmus Prácticas por año académico

Actualizado: 29/05/2018

Fuente: AIRE - Oficina programa internacionales de intercambio



Países de destino de los estudiantes del Grado en Ingeniería en Diseño Industrial y Desarrollo de Productos del curso académico 2012-2013 al 2017-2018

	Países	Número de estudiantes
1	Alemania	6
2	Argentina	1
3	Austria	12
4	Bélgica	10
5	Bulgaria	2
6	Chile	1
7	España	2
8	Estados Unidos de América	2
9	Grecia	3
10	Hungría	8
11	Italia	19
12	Polonia	9
13	Reino Unido	1
14	República Checa	11
15	Rumanía	3
	TOTAL	90

Tabla 1 - Número de estudiantes salientes GIDIPD de cualquier programa de intercambio académico del año 2012-2013 hasta el 2017-2018

Actualizado: 29/05/2018

Fuente: AIRE - Oficina programa internacionales de intercambio



Países de destino de los estudiantes del Grado en
Ingeniería en Diseño Industrial y Desarrollo de Productos
del curso académico 2012-2013

	Países	Número de estudiantes
1	Austria	3
2	Reino Unido	1
	TOTAL	4

Tabla 2 - Número de estudiantes salientes GIDIPD de cualquier programa de intercambio académico del año 2012-2013

Actualizado: 29/05/2018

Fuente: AIRE - Oficina programa internacionales de intercambio



Países de destino de los estudiantes del Grado en Ingeniería en Diseño Industrial y Desarrollo de Productos del curso académico 2013-2014

	Países	Número de estudiantes
1	Alemania	1
2	Austria	1
3	Bélgica	4
4	Hungría	1
5	Italia	1
6	Polonia	1
7	República Checa	4
8	Estados Unidos de América	1
	TOTAL	14

Tabla 3 - Número de estudiantes salientes GIDIPD de cualquier programa de intercambio académico del año 2013-2014

Actualizado: 29/05/2018

Fuente: AIRE - Oficina programa internacionales de intercambio



Países de destino de los estudiantes del Grado en Ingeniería en Diseño Industrial y Desarrollo de Productos del curso académico 2014-2015

	Países	Número de estudiantes
1	Austria	2
2	Italia	4
3	Polonia	1
4	República Checa	1
	TOTAL	8

Tabla 4 - Número de estudiantes salientes GIDIPD de cualquier programa de intercambio académico del año 2014-20145

Actualizado: 29/05/2018

Fuente: AIRE - Oficina programa internacionales de intercambio



Países de destino de los estudiantes del Grado en Ingeniería en Diseño Industrial y Desarrollo de Productos del curso académico 2015-2016

	Países	Número de estudiantes
1	Austria	2
2	Bélgica	3
3	Bulgaria	2
4	Grecia	1
5	Estados Unidos de América	1
6	Hungría	3
7	Italia	7
8	Polonia	1
9	República Checa	2
	TOTAL	22

Tabla 5 - Número de estudiantes salientes GIDIPD de cualquier programa de intercambio académico del año 2015-2016

Actualizado: 29/05/2018

Fuente: AIRE - Oficina programa internacionales de intercambio



Países de destino de los estudiantes del Grado en Ingeniería en Diseño Industrial y Desarrollo de Productos del curso académico 2016-2017

	Países	Número de estudiantes
1	Alemania	4
2	Argentina	1
3	Austria	2
4	Bélgica	2
5	Hungría	2
6	Italia	2
7	Polonia	1
8	República Checa	2
	TOTAL	16

Tabla 6 - Número de estudiantes salientes GIDIPD de cualquier programa de intercambio académico del año 2016-2017

Actualizado: 29/05/2018

Fuente: AIRE - Oficina programa internacionales de intercambio



Países de destino de los estudiantes del Grado en
Ingeniería en Diseño Industrial y Desarrollo de Productos
del curso académico 2017-2018

	Países	Número de estudiantes
1	Alemania	1
2	Austria	2
3	Bélgica	1
4	Chile	1
5	España	2
6	Grecia	2
7	Italia	5
8	Polonia	5
9	República Checa	2
10	Rumanía	3
	TOTAL	26

*Tabla 7 - Número de estudiantes salientes GIDIPD de
cualquier programa de intercambio académico del año
2017-2018*

Actualizado: 29/05/2018

Fuente: AIRE - Oficina programa internacionales de intercambio