

Estadísticas datos movilidad internacional del Grado de Administración y Dirección de Empresas



Gráfico 1 - Número de estudiantes salientes GADE de cualquier programa de intercambio académico del año 2012-2013 hasta el 2017-2018

Actualizado: 29/05/2018

Fuente: AIRE - Oficina programa internacionales de intercambio

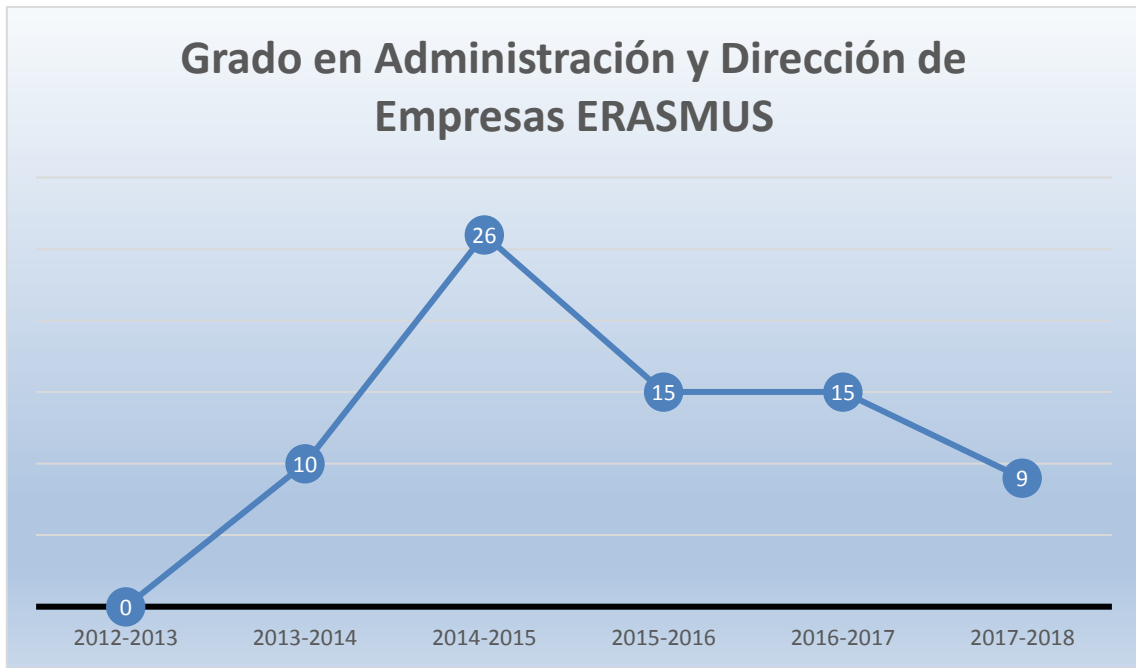


Gráfico 2 - Número de estudiantes salientes GADE de ERASMUS por año académico

Actualizado: 29/05/2018

Fuente: AIRE - Oficina programa internacionales de intercambio



Gráfico 3- Número de estudiantes salientes GADE con beca PROMOE por año académico

Actualizado: 29/05/2018

Fuente: AIRE - Oficina programa internacionales de intercambio

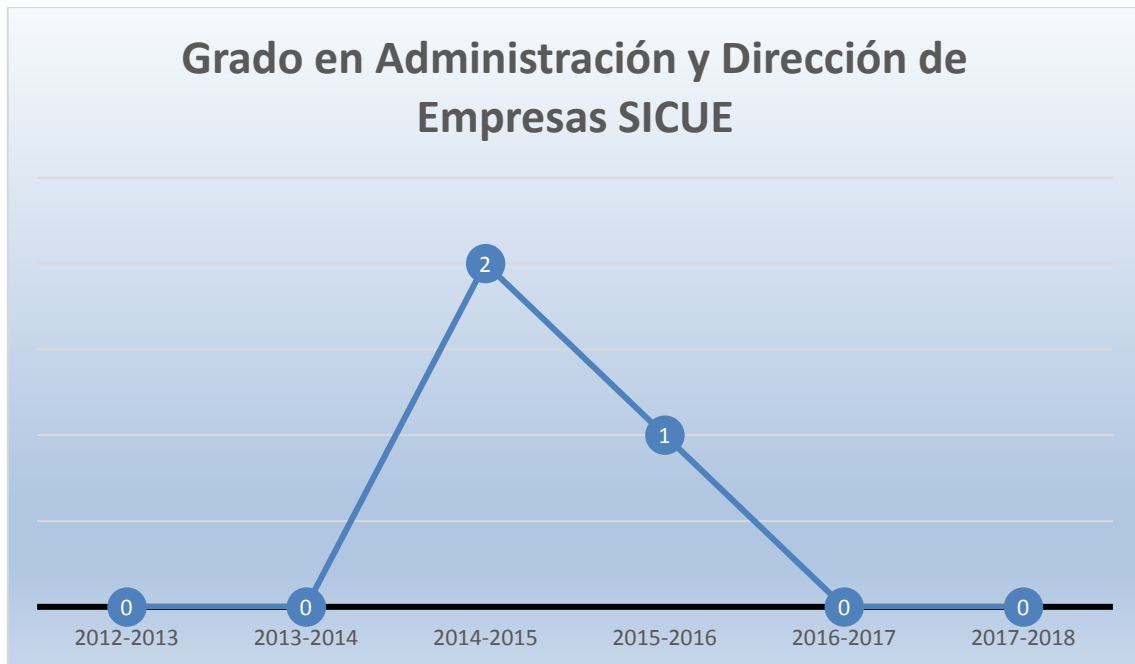


Gráfico 4- Número de estudiantes salientes GADE con beca SICUE por año académico

Actualizado: 29/05/2018

Fuente: AIRE - Oficina programa internacionales de intercambio

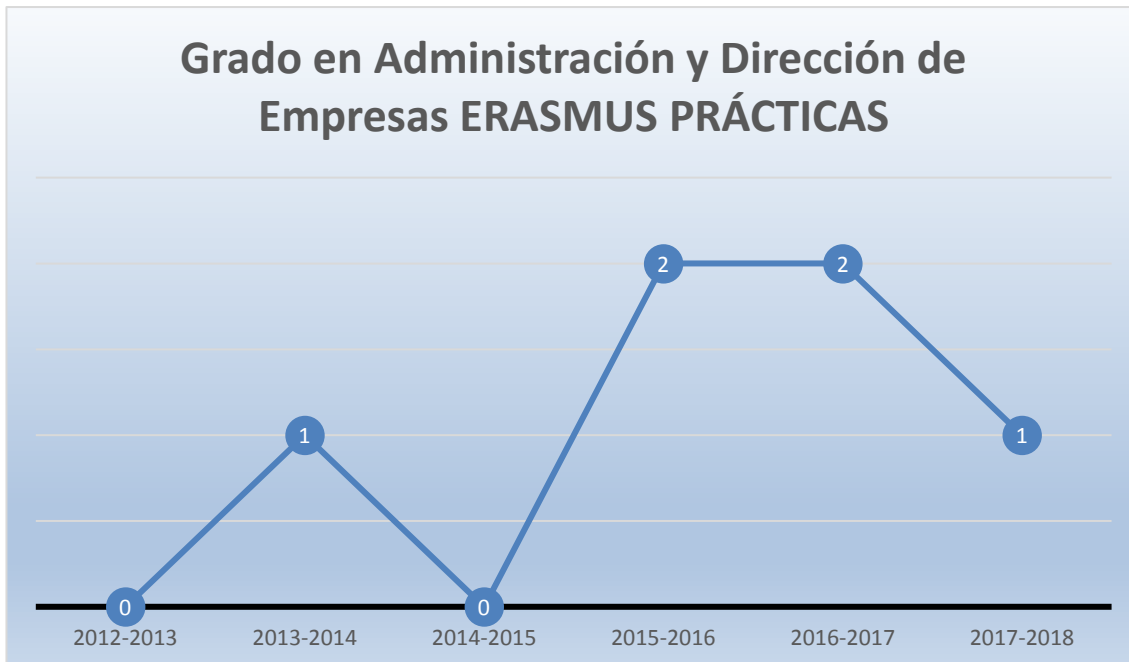


Gráfico 5 - Número de estudiantes salientes GADE con beca Erasmus Prácticas por año académico

Actualizado: 29/05/2018

Fuente: AIRE - Oficina programa internacionales de intercambio



Países de destino de los estudiantes del Grado de
Administración y Dirección de Empresas del curso académico
2012-2013 al 2017-2018

	Países	Número de estudiantes
1	Alemania	12
2	Bélgica	11
3	Bulgaria	1
4	España	3
5	Francia	4
6	Finlandia	1
7	Holanda	1
8	Hungría	4
9	Irlanda	1
10	Italia	2
11	Polonia	11
12	Reino Unido	2
13	República Checa	30
	TOTAL	83

Tabla 1 - Número de estudiantes salientes GADE de cualquier programa de intercambio académico del año 2012-2013 hasta el 2017-2018

Actualizado: 29/05/2018

Fuente: AIRE - Oficina programa internacionales de intercambio



Países de destino de los estudiantes del Grado de
Administración y Dirección de Empresas del curso académico
2013-2014

	Países	Número de estudiantes
1	Bélgica	3
2	Bulgaria	1
3	Hungría	1
4	Polonia	1
5	República Checa	4
	TOTAL	10

*Tabla 2 - Número de estudiantes salientes GADE de
cualquier programa de intercambio académico del año
2013-2014*

Actualizado: 29/05/2018

Fuente: AIRE - Oficina programa internacionales de intercambio



Países de destino de los estudiantes del Grado de
Administración y Dirección de Empresas del curso académico
2014-2015

	Países	Número de estudiantes
1	Alemania	6
2	Bélgica	4
3	España	2
4	Francia	3
5	Polonia	3
6	Reino Unido	1
7	República Checa	9
	TOTAL	28

*Tabla 3 - Número de estudiantes salientes GADE de
cualquier programa de intercambio académico del año
2014-20145*

Actualizado: 29/05/2018

Fuente: AIRE - Oficina programa internacionales de intercambio



Países de destino de los estudiantes del Grado de Administración y Dirección de Empresas del curso académico 2015-2016

	Países	Número de estudiantes
1	Alemania	3
2	Bélgica	4
3	España	1
4	Hungría	1
5	Irlanda	1
6	Polonia	3
7	República Checa	5
	TOTAL	18

Tabla 4 - Número de estudiantes salientes GADE de cualquier programa de intercambio académico del año 2015-2016

Actualizado: 29/05/2018

Fuente: AIRE - Oficina programa internacionales de intercambio



Países de destino de los estudiantes del Grado de
Administración y Dirección de Empresas del curso académico
2016-2017

	Países	Número de estudiantes
1	Alemania	2
2	Finlandia	1
3	Hungría	1
4	Italia	1
5	Polonia	3
6	Reino Unido	1
7	República Checa	8
	TOTAL	17

Tabla 5 - Número de estudiantes salientes GADE de cualquier programa de intercambio académico del año 2016-2017

Actualizado: 29/05/2018

Fuente: AIRE - Oficina programa internacionales de intercambio



Países de destino de los estudiantes del Grado de Administración y Dirección de Empresas del curso académico 2017-2018

	Países	Número de estudiantes
1	Alemania	1
2	Francia	1
3	Holanda	1
4	Hungría	1
5	Italia	1
6	Polonia	1
7	República Checa	4
	TOTAL	10

*Tabla 6 - Número de estudiantes salientes GADE de
cualquier programa de intercambio académico del año
2017-2018*

Actualizado: 29/05/2018

Fuente: AIRE - Oficina programa internacionales de intercambio