



Estadísticas de prácticas en empresa

Actualizado: 1/02/2021

Fuente: Base de datos - Servicio Integrado de Empleo - UNIVERSITAT POLITÈCNICA DE VALÈNCIA

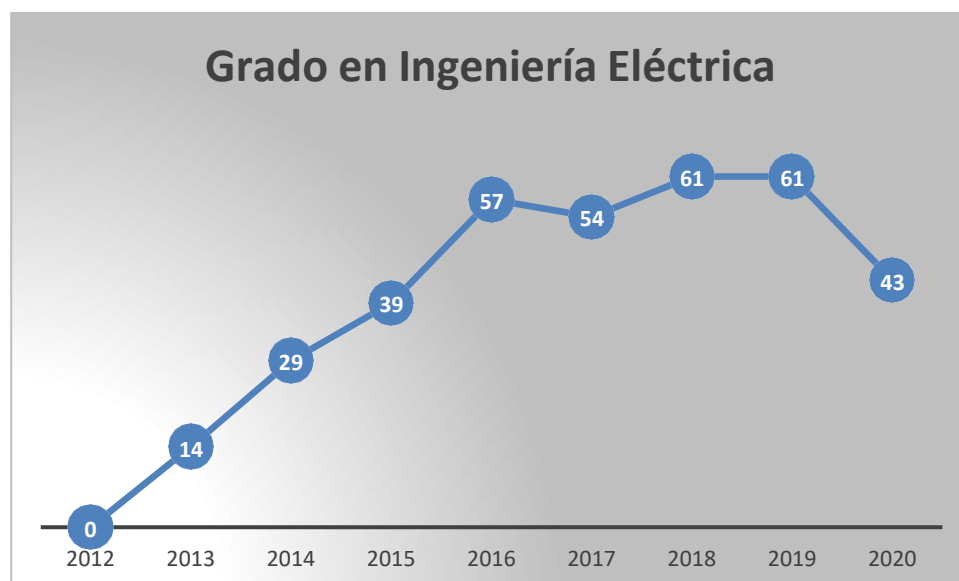


Gráfico 1 - Número de prácticas en empresa por año natural



Estadísticas de empresas colaboradoras

Actualizado: 1/02/2021

Fuente: Base de datos - Servicio Integrado de Empleo - UNIVERSITAT POLITÈCNICA DE VALÈNCIA

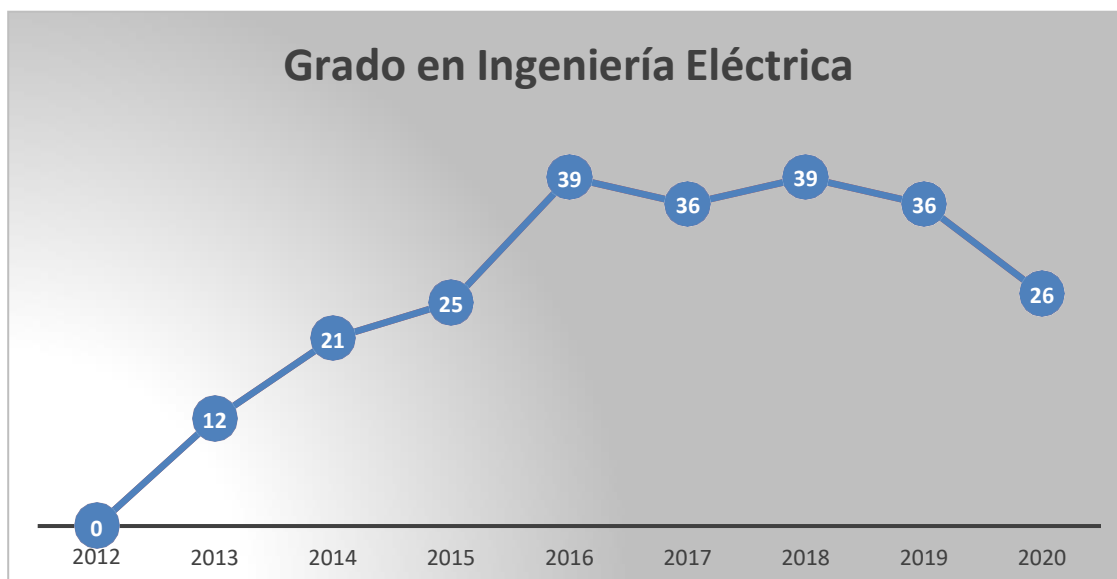


Gráfico 2 - Número de empresas colaboradoras por año natural



Estadísticas de alumnos que han realizado prácticas frente a los titulados

Actualizado: 1/02/2021

Fuente: Base de datos - Servicio Integrado de Empleo - UNIVERSITAT POLITÈCNICA DE VALÈNCIA

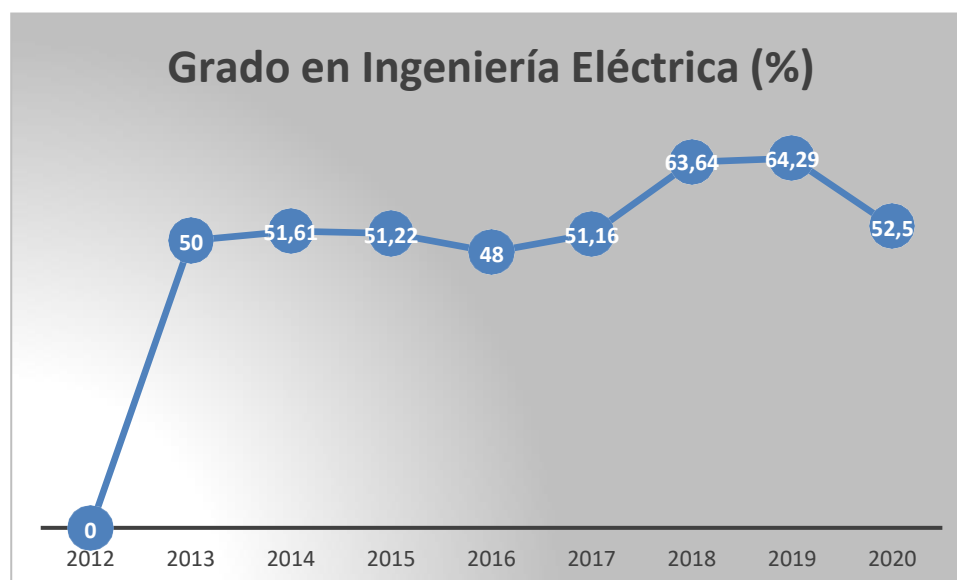


Gráfico 3 - Porcentaje de alumnos que han realizado prácticas frente a los titulados por año natural



UNIVERSITAT
POLITÀCNICA
DE VALÈNCIA

CAMPUS D'ALCOI

VLC/
CAMPUS
VALENCIA, INTERNATIONAL
CAMPUS OF EXCELLENCE



Estadísticas de estudiantes que han realizado prácticas

Actualizado: 1/02/2021

Fuente: Base de datos - Servicio Integrado de Empleo - UNIVERSITAT POLITÈCNICA DE VALÈNCIA

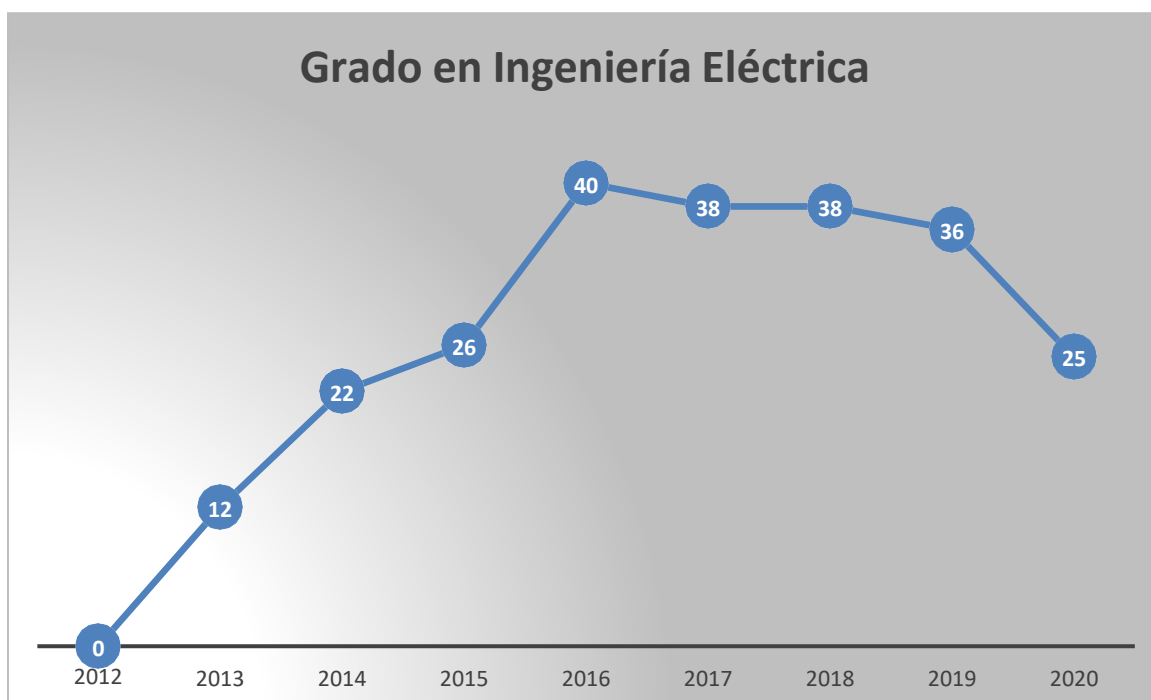


Gráfico 4- Número de estudiantes que han realizado prácticas por año natural



UNIVERSITAT
POLITÀCNICA
DE VALÈNCIA

CAMPUS D'ALCOI

VLC/
CAMPUS
VALENCIA, INTERNATIONAL
CAMPUS OF EXCELLENCE



Estadísticas de ofertas de prácticas gestionadas

Actualizado: 1/02/2021

Fuente: Base de datos - Servicio Integrado de Empleo - UNIVERSITAT POLITÈCNICA DE VALÈNCIA

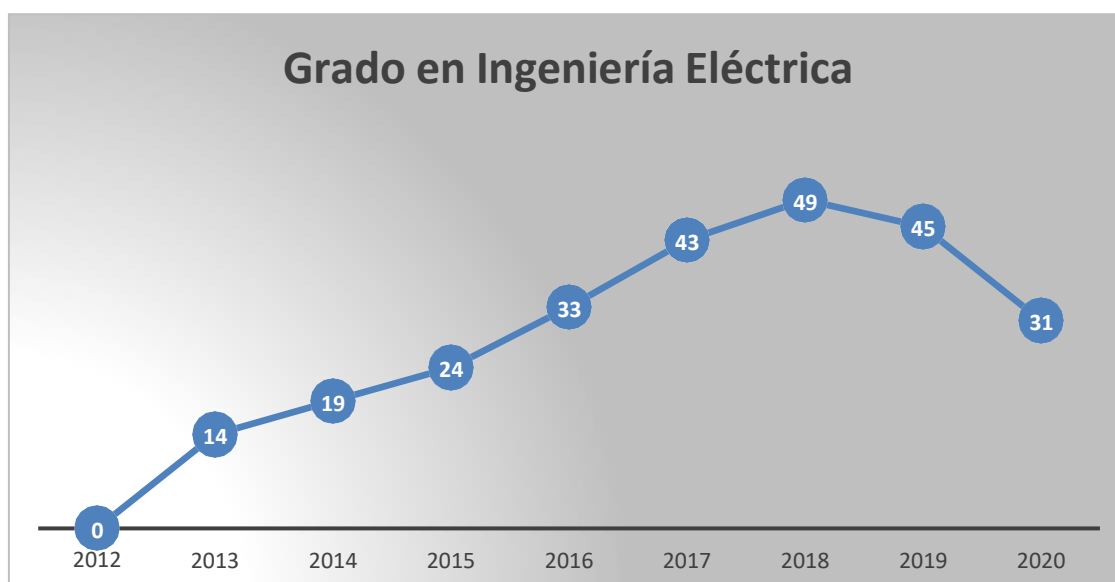


Gráfico 5- Número de ofertas de prácticas gestionadas por año natural