



Estadísticas de prácticas en empresa

Actualizado: 10/01/2018

Fuente: Base de datos – Servicio Integrado de Empleo – UNIVERSITAT POLITÈCNICA DE VALÈNCIA

Máster en Ingeniería de Organización y Logística

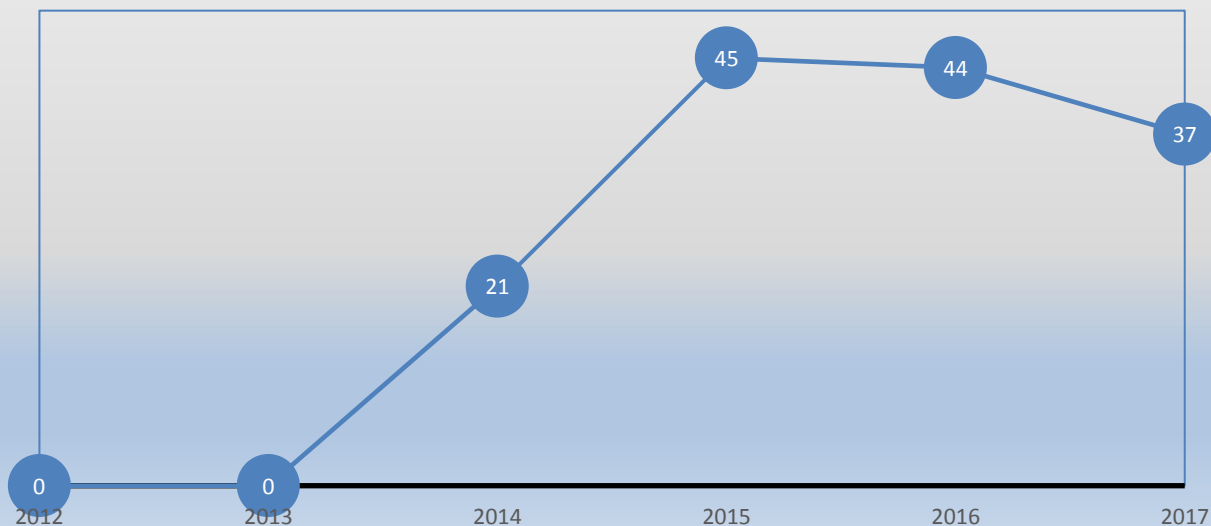


Gráfico 1 – Número de prácticas en empresa por año natural



Estadísticas de empresas colaboradoras

Actualizado: 10/01/2018

Fuente: Base de datos – Servicio Integrado de Empleo – UNIVERSITAT POLITÈCNICA DE VALÈNCIA

Máster en Ingeniería de Organización y Logística

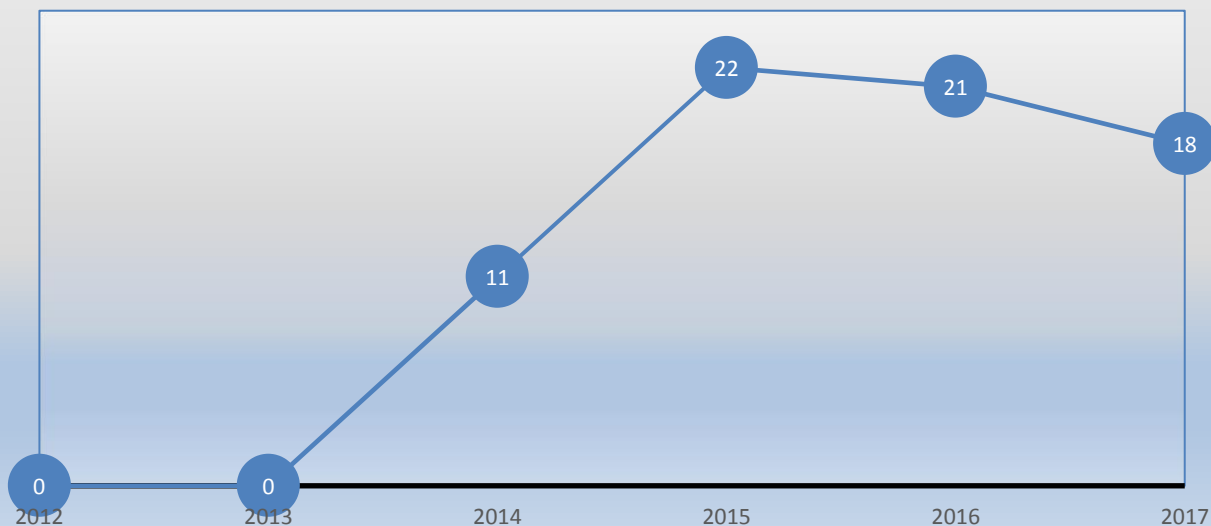


Gráfico 2 – Número de empresas colaboradoras por año natural



Estadísticas de alumnos que han realizado prácticas frente a los titulados

Actualizado: 10/01/2018

Fuente: Base de datos – Servicio Integrado de Empleo – UNIVERSITAT POLITÈCNICA DE VALÈNCIA




Gráfico 3 – Porcentaje de alumnos que han realizado prácticas frente a los titulados por año natural



Estadísticas de estudiantes que han realizado prácticas

Actualizado: 10/01/2018

Fuente: Base de datos – Servicio Integrado de Empleo – UNIVERSITAT POLITÈCNICA DE VALÈNCIA



Gráfico 4 - Número de estudiantes que han realizado prácticas por año natural